



Statistika

NARODNI ODBOR KOTARA ZAGREBA
ZAVOD ZA STATISTIKU

COMITÉ POPULAIRE DE L'ARRONDISSEMENT DE ZAGREB
OFFICE DE STATISTIQUE

STATISTIČKI GODIŠNJAK
ZAGREBA

ANNUAIRE STATISTIQUE DE ZAGREB



VI. GODIŠTE — 6-ième année * ZAGREB, PROSINAC — décembre 1956

UMOLJAVAJU SE SVI KORISNICI STATISTIČKOG
GODIŠNJAKA DA PRILIKOM UPOTREBE PODA-
TAKA OBJAVLJENIH U OVOM GODIŠNJAKU
NAVODE IZVOR.
KOD TOGA SE MOGU SLUŽITI SKRAĆENICE
»S. G. Zgb-a — 1956/VI. str...«

Izdavač: Zavod za statistiku Narodnog Odbora Kotara Zagreba.
Odgovara direktor Drašković Trpimir — Zagreb, Beogradska ul. br. 56, tel. 25-694.
Štampano: u 1000 primjeraka.


Tisak nakladnih zavoda: Grafički zavod Hrvatske, »Tipografija« i »Ognjen Prica«.

*

Edition: Office de statistique du Comité Populaire de l'Arrondissement de Zagreb
Gérant responsable: Drašković Trpimir, directeur — Zagreb, Beogradska ul. 56,
tel. 25-694

Imprimé en 1000 exemplaires

Entreprises éditrices: Grafički zavod Hrvatske, »Tipografija« et »Ognjen Prica«



Grad Zagreb

Ko
kotar
ranje
jubil
danje

Za
Stati
ljite
smo
mjer
naste
mogu
dručj

Ka
rano
proši
čje k
obilje
tehni
Stati
zivan

Na
Godi
mnog
da d
vidu
terite
skog
mate
vilo
poda
podru
poda
Adm
1955
grada
na po

U
Godi
dišnj

U
i to
poda

PREDGOVOR AVANT — PROPOS

Kolektiv Zavoda za statistiku Narodnog odbora kotara Zagreba angažirao se, da nakon publiciranja »Statističkog godišnjaka Zagreba 1955«, kao jubilarne edicije izađe u javnost i sa drugim izdanjem.

Zahvaljujući primjedbama u cilju poboljšanja Statističkog godišnjaka, kao i na osnovu temeljite analize godišnjaka u ovom Zavodu, nastojali smo da izvjesne nedostatke svedemo na što manju mjeru. Disproporcije u sadržaju pojedinih glava nastojali smo ukloniti, što je svakako ovisilo o mogućnostima obrade podataka sa pojedinih područja.

Kako je od izlazenja prvog Godišnjaka formirano administrativno kotarsko područje Zagreba, proširili smo sadržaj Godišnjaka glavom »Područje kotara Zagreba« i u njoj prikazali najvažnija obilježja tog područja. Zbog kratkoće vremena, tehničke nemogućnosti obrade podataka i obima Statističkog godišnjaka, nismo išli na šire prikazivanje ovog područja.

Naša nastojanja i težnje usmjerena na to da Godišnjak naiđe na koristan prijem praćene su mnogim poteškoćama. Ovdje treba napomenuti, da daljnje publiciranje statističkih podataka u vidu Godišnjaka, vezano na česte administrativno-teritorijalne promjene zahtjeva formiranje gradskog statističkog područja. Prilikom pripreme materijala za ovaj Godišnjak, to pitanje se pojavilo kao glavna poteškoća. Zbog toga je veći dio podataka za 1955 godinu prikazan na gradsko područje iz 1954 godine, kako bi usporedivost podataka u prikazanim serijama bila moguća. Administrativno gradsko područje formirano u 1955 godini svakako nema potrebna obilježja grada, pa smo kod prikazivanja podataka ostali na području iz 1954 godine.

U vezi s time smatramo, da će daljnje izlazenje Godišnjaka zahtjevati i promjenu koncepcije Godišnjaka na kojoj je ovaj zasnovan.

U odnosu na SGZ-55 izostavili smo neke glave i to radi toga što ili nije bilo pojave ili su pak podaci ostali nepromjenjeni.

Après l'édition de »l'Annuaire statistique de Zagreb 1955« qui avait un caractère jubilaire le collectif de l'Office de statistique du C. P. de l'arrondissement de Zagreb s'était engagé de préparer une nouvelle édition de l'Annuaire.

Grâce aux observations qui nous étaient données avec le but de perfectionner l'Annuaire statistique et après son analyse radicale faite dans notre Office nous avons tâché de réduire certains défauts autant que se fut possible. Nous avons essayé d'éliminer les disproportions qui existaient entre certains chapitres, ce qui dépendait des possibilités d'élaboration du matériel statistique de certain branches.

Etant donné que le territoire administratif de l'arrondissement de Zagreb était constitué après la parution de la première édition de l'Annuaire nous avons ajouté à son contenu le chapitre »Territoire de l'arrondissement de Zagreb« avec les données les plus importantes concernant ce territoire. A cause de manque du temps et des difficultés techniques qui se posent à l'élaboration des données statistiques de même qu'à cause du volume considérable de l'Annuaire nous n'avons pas donné des renseignements statistiques plus détaillés sur ce territoire. Nos tâches et intentions de rendre l'Annuaire utile aux lecteurs étaient accompagnées des grandes difficultés. Il faut souligner que la publication des données statistiques dans l'avenir sous la forme de l'Annuaire statistique rend nécessaire la constitution du territoire statistique de la ville à cause des fréquents changements de la division administrative. Cela se posait comme le plus grand problème à l'occasion de la préparation du matériel pour l'Annuaire présent. C'est pour cette raison que la majeure partie des données relative à l'année 1955 est présentée pour le territoire de la ville autant qu'il existait en 1954 pour assurer la comparabilité des séries présentées. Le territoire administratif de la ville constitué en 1955 n'a pas les caractéristiques nécessaires d'une ville et par conséquent nous étions obligés présenter les données pour le territoire correspondant à celui de l'année 1954.

Conformément à ce qui est mentionné ci-dessus nous estimons d'être obligés de changer la conception présente de l'Annuaire à l'occasion des éditions dans l'avenir.

En comparaison avec l'Annuaire statistique de 1955 on a omis quelques uns des chapitres parce que les phénomènes n'existaient pas ou bien les données sont restées invariables.

Sa publikacijom Godišnjaka se je zakasnilo zbog tehničkih teškoća koje su nastale u vezi sa formiranjem novog administrativnog područja.

Ovaj Zavod je sa praksom izdavanja »Statističkog pregleda grada Zagreba«, koji je u početku izlazio mjesečno, a od 1953 godine nadalje kvartalno — prekinuo. No da interval između izlazenja dva Godišnjaka ne bi bio velik, a da bi naši predstavnički i upravni organi Kotara Zagreba raspolagali podacima o rezultatima statističkih akcija, odlučili smo se na izdavanje statističkih informacija, koje izlaze sa neodređenom periodikom.

Treba napomenuti to, da Zavod za statistiku NOK-a i nadalje učestvuje aktivno u davanju podataka Međunarodnom statističkom Institutu sa sjedištem u Haagu.

Naročito smo zahvalni svim ustanovama koje su sa svoje strane pomogle da ovaj Godišnjak upotpunimo podacima, koji su nam nedostajali.

Zagreb, 1. prosinca 1956 godine.

Direktor
Zavoda za statistiku
Narodnog Odbora Kotara Zagreba
Drašković Trpimir

La parution de l'Annuaire est en retard à cause des difficultés techniques qui provenaient de la formation du nouveau territoire administratif.

Cet Office a abandonné la pratique des éditions de »l'Aperçu statistique de la ville de Zagreb« qui étaient publiées d'abord mensuellement et depuis l'année 1953 trimestriellement. Ayant en vue que les intervalles entre les parutions régulières des Annaires pourraient être trop long et pour que nos organes représentatifs et d'administration de l'arrondissement de Zagreb soit au courant des résultats des actions statistiques nous sommes décidés à l'édition des informations statistiques publiées par intervalles indéfinis.

Il faut mentionner que l'Office statistique de C. P. de l'arrondissement de Zagreb poursuit à fournir les renseignements statistiques à l'Institut International des Statistiques à la Haye.

Pour terminer nous tenons à exprimer notre reconnaissance aux institutions qui nous ont aidé de compléter le présent Annuaire par les données manquantes.

Zagreb, le 1^{er} décembre 1956.

Directeur
d'Office de statistique du C. P.
de l'arrondissement de Zagreb
Drašković Trpimir

KRATAK SADRŽAJ

SOMMAIRE

| | |
|---|-----|
| PREDGOVOR | 1 |
| Avant - propos | |
| KRATAK SADRŽAJ | 3 |
| Sommaire | |
| SADRŽAJ TABELA | 4 |
| Sommaire des tableaux | |
| SPISAK GRAFIKONA | 14 |
| Liste des graphiques | |
| SKRAĆENICE I ZNAKOVI | 16 |
| Abréviations et symboles | |
| UVOD | 17 |
| Introduction | |
| 1.00 GEOGRAFSKI, TERITORIJALNI I KLIMATOLOŠKI PODACI | 23 |
| Configuration, territoire et climat | |
| 2.00 STANOVNIŠTVO | 31 |
| Population | |
| 3.00 KRETANJE STANOVNIŠTVA | 41 |
| Mouvement de la population | |
| 4.00 ZDRAVSTVO I HIGIJENA | 55 |
| Santé publique et hygiène | |
| 5.00 SOCIJALNO OSIGURANJE | 67 |
| Protection sociale | |
| 6.00 ŠKOLSTVO | 71 |
| Instruction publique | |
| 7.00 KULTURA, UMJETNOST I RAZONODA | 85 |
| Culture, arts et récréation | |
| 8.00 TROŠKOVI ŽIVOTA I PORODIČNI BUDŽETI | 97 |
| Coûts de la vie et budgets familiaux | |
| 9.00 INDUSTRIJA | 105 |
| Industrie | |
| 10.00 ZANATSTVO | 113 |
| Artisanat | |
| 11.00 POLJOPRIVREDA I ŠUMARSTVO | 131 |
| Agriculture et forêts | |
| 12.00 GRAĐEVINARSTVO, ZGRADE I STANOVI | 139 |
| Construction, bâtiments et logements | |
| 13.00 SAOBRAĆAJ I VEZE | 145 |
| Transport et communication | |
| 14.00 TRGOVINA | 155 |
| Commerce | |
| 15.00 UGOSTITELJSTVO I TURIZAM | 161 |
| Industrie hôtelière et tourisme | |
| 16.00 CIJENE | 169 |
| Prix | |
| 17.00 KOMUNALNA DJELATNOST | 175 |
| Activité communale | |
| 18.00 RADNI ODNOSI | 183 |
| Rapports dans le travail | |
| 19.00 FINACIJE | 189 |
| Finances | |
| 20.00 DRUŠTVENE I ŠPORTSKE ORGANIZACIJE | 195 |
| Organisations sociales et sportives | |
| 21.00 PODRUČJE KOTARA ZAGREB | 199 |
| Territoire de l'arrondissement de Zagreb | |
| 22.00 GLAVNI GRADOVI NARODNIH REPUBLIKA FNRJ | 203 |
| Villes principales des Républiques Populaires de la RFPY | |

SADRŽAJ TABELA
SOMMAIRE DES TABLEAUX

| | |
|---|----|
| 1.00 GEOGRAFSKI, TERITORIJALNI I KLIMATOLOŠKI PODACI | 24 |
| CONFIGURATION, TERRITOIRE, CLIMAT | |
| 1.01 Geografski položaj Zagreba | 24 |
| Position géographique de Zagreb | |
| 1.02 Visina grada nad morem | 24 |
| Altitude de la ville | |
| 1.03 Područje grada, 1927—1955 | 24 |
| Territoire de la ville, de 1927 à 1955 | |
| 1.04 Opseg i granice grada, 1955 | 24 |
| Circonférence et frontières de la ville, en 1955 | |
| 1.05 Najvažnije ulice i njihova duljina, 1955 | 24 |
| Rues principales et leur longueur, en 1955 | |
| 1.06 Administrativno-teritorijalna podjela grada, 1948, 1953, 1954 i 1955 | 25 |
| Division administrative et territoriale de la ville, en 1948, 1953, 1954 et 1955 | |
| 1.07 Klimatološki podaci za Zagreb, 1948—1955 | 26 |
| Données climatologiques de Zagreb, de 1948 à 1955 | |
| 1.08 Prosječni godišnji klimatološki podaci za Zagreb, 1920—1955 | 28 |
| Données moyennes climatologique annuelles de Zagreb, de 1920 à 1955 | |
| 1.09 Desetogodišnje srednje vrijednosti klimatoloških podataka za Zagreb, 1871—1950 | 29 |
| Valeurs moyennes décennal des données climatologiques de Zagreb, de 1871 à 1950 | |
| 1.10 Potresi u Zagrebu, 1938—1955 | 29 |
| Tremblements de terre à Zagreb, de 1938 à 1955 | |
| 2.00 STANOVNIŠTVO | 31 |
| POPULATION | |
| 2.01 Stanovništvo Zagreba rođeno u Zagrebu i izvan Zagreba prema popisima, 1890—1953 | 33 |
| Population de Zagreb née dans la ville et hors de Zagreb d'après les recensements, de 1890 à 1953 | |
| 2.02 Stanovništvo Zagreba po bračnom stanju (od 15 g. na više) prema popisima 1910—1953 | 33 |
| Population de Zagreb selon l'état matrimonial (au dessus de l'âge de 15 ans) d'après les recensements, de 1910 à 1953 | |
| 2.03 Pismenost stanovništva Zagreba prema popisima, 1910—1953 | 33 |
| Population de Zagreb selon l'aptitude à lire et à écrire d'après les recensements, de 1910 à 1953 | |
| 2.04 Stanovništvo po aktivnosti, zanimanju i privrednom sektoru, popis 31. III. 1953 | 34 |
| Population suivant l'activité les groupes de professions et le secteur de propriété, le recensement du 31. III. 1953 | |
| 2.05 Poljoprivredno stanovništvo po aktivnosti, veličini zemljišnog posjeda i položaju u zanimanju, popis, 31. III. 1953 | 34 |
| Population agricole selon l'activité, la superficie des propriétés et la situation dans la professions, le recensement du 31. III. 1953 | |
| 2.06 Ukupno stanovništvo po grupama starosti, spolu i rodnom kraju, popis 31. III. 1953 | 36 |
| Population totale d'après les groupes d'âges le sexe et la région natale, le recensement du 31. III. 1953 | |
| 2.07 Domaćinstva i ukupno stanovništvo po gradskim predjelima i vanjskim općinama, definitivni rezultati popisa 31. III. 1953 | 37 |
| Ménages et population totale par quartiers de la ville et communes de la banlieue, résultats définitifs du recensement du 31. III. 1953 | |
| 2.08 Gustoća stanovništva po predjelima grada, definitivni rezultati popisa 31. III. 1953 | 38 |
| Densité de la population par quartiers de la ville, résultats définitifs du recensement du 31. III. 1953 | |
| 2.09 Ukupno stanovništvo po aktivnosti i vrstama djelatnosti po gradskim predjelima, definitivni rezultati popisa 31. III. 1953 | 39 |
| Population totale selon l'activité et l'activité économique par quartiers de la ville, résultats définitifs du recensement du 31. III. 1953 | |

| | |
|---|----|
| 3.00 KRETANJE STANOVNIŠTVA | 41 |
| MOUVEMENT DE LA POPULATION | |
| 3.01 Rođenja, umiranja i brakovi, 1910—1940 i 1946—1955 | 42 |
| Naissances, décès et mariages, de 1910 à 1940 et de 1946 à 1955 | |
| 3.02 Rođenja, umiranja i brakovi po mjesecima, 1954 i 1955 | 43 |
| Naissances, décès et mariages par mois, 1954 et 1955 | |
| 3.03 Prijave rođenja na području grada 1939, 1946—1955 | 43 |
| Déclarations des naissances sur le territoire de la ville, en 1939 et de 1946 à 1955 | |
| 3.04 Prijave rođenja na području grada po mjesecima, 1954 i 1955 | 44 |
| Déclarations des naissances sur le territoire de la ville par mois, 1954 et 1955 | |
| 3.05 Prijave smrti na području grada, 1939, 1946—1955 | 44 |
| Déclarations des décès sur le territoire de la ville, en 1939 et de 1946 à 1955 | |
| 3.06 Prijave smrti na području grada po mjesecima, 1954 i 1955 | 45 |
| Déclarations des décès sur le territoire de la ville par mois, en 1954 et 1955 | |
| 3.07 Bračna i vanbračna rođenja, 1937—1939 i 1948—1955 | 45 |
| Naissances légitimes et illégitimes, de 1937 à 1939 et de 1948 à 1955 | |
| 3.08 Rođenja prema starosti majke, 1950—1955 | 46 |
| Naissances d'après l'âge de la mère, de 1950 à 1955 | |
| 3.09 Umiranja prema starosti umrlog, 1955 | 46 |
| Décès selon l'âge des décédés, 1955 | |
| 3.10 Umiranja prema starosti umrlih, 1910—1939 i 1948—1955 | 47 |
| Décès selon l'âge des décédés, de 1910 à 1939 et de 1948 à 1955 | |
| 3.11 Umiranja po grupama starosti i spolu 1930—1939 i 1948—1955 | 48 |
| Décès selon les groupes d'âge et le sexe, de 1930 à 1939 et de 1948 à 1955 | |
| 3.12 Nasilne smrti po spolu, 1937—1939 i 1948—1955 | 48 |
| Morts violentes selon le sexe, de 1937 à 1939 et de 1948 à 1955 | |
| 3.13 Sklopljeni brakovi prema ranijem bračnom stanju i braku po redu, 1955 | 49 |
| Mariages selon l'état matrimonial antérieur, en 1955 | |
| 3.14 Umiranja po uzroku smrti, 1910—1939 i 1948—1955 | 50 |
| Décès d'après la cause du décès, de 1910 à 1939 et de 1948 à 1955 | |
| 3.15 Smrtnost dojenčadi prema starosti i spolu, 1952—1955 | 51 |
| Mortalité infantile suivant l'âge et le sexe, de 1952 à 1955 | |
| 3.16 Doseljeni i otseljeni stanovnici, 1948—1955 | 51 |
| Immigration et émigration des habitants, de 1948 à 1955 | |
| 3.17 Razvedeni brakovi prema trajanju braka i broju djece, 1955 | 51 |
| Divorces selon la durée du mariage et le nombre d'enfants, en 1955 | |
| 3.18 Razvedeni brakovi prema starosti supružnika 1955 | 52 |
| Divorces suivant l'âge des conjoints, en 1955 | |
| 3.19 Sklopljeni brakovi prema starosti supružnika, 1955 | 52 |
| Mariages suivant l'âge des conjoints, en 1955 | |
| 4.00 ZDRAVSTVO I HIGIJENA | 55 |
| SANTÉ PUBLIQUE ET HYGIENE | |
| 4.01 Zdravstvene stacionarne ustanove (bolnice, klinike, rodilišta), 1945—1955 | 56 |
| Institutions médicales sédentaires (hôpitaux, cliniques, maternités), de 1945 à 1955 | |
| 4.02 Ambulantno-polikliničke ustanove, 1952—1955 | 57 |
| Infirmeries et polycliniques, de 1952 à 1955 | |
| 4.03 Zubne ambulante, 1948—1955 | 57 |
| Polycliniques dentaires, de 1948 à 1955 | |
| 4.04 Anti-tuberkulozni dispanzeri, 1948—1955 | 57 |
| Dispensaires antituberculeux, de 1948 à 1955 | |
| 4.05 Dispanzeri za žene, 1948—1955 | 58 |
| Dispensaires de femmes, de 1948 à 1955 | |
| 4.06 Dječji dispanzeri, 1948—1955 | 58 |
| Dispensaires d'enfants, de 1948 à 1955 | |
| 4.07 Dispanzer za bolesti srca, 1951—1955 | 59 |
| Dispensaire pour maladies cardiaques, de 1951 à 1955 | |
| 4.08 Kožno venerični dispanzer, 1948—1955 | 59 |
| Dispensaire pour maladies cutanées et vénériennes, 1948 à 1955 | |

| | | |
|------|--|----|
| 4.09 | Školska poliklinika, 1948—1955 | 59 |
| | Polycliniques scolaires, de 1948 à 1955 | |
| 4.10 | Dječje jaslice, 1948—1955 | 60 |
| | Crèches, de 1948 à 1955 | |
| 4.11 | Liječnici u gradu, 1952—1955 | 60 |
| | Médecins dans la ville, de 1952 à 1955 | |
| 4.12 | Apoteke, 1952—1955 | 60 |
| | Pharmacies, de 1952 à 1955 | |
| 4.13 | Oboljenja zaposlenih osiguranika, 1953—1955 | 61 |
| | Maladies d'assurés employés, de 1953 à 1955 | |
| 4.14 | Kretanje pošteđa zaposlenih osiguranika, 1951—1955 | 61 |
| | Mouvement d'assurés temporairement incapables de travailler, de 1951 à 1955 | |
| 4.15 | Prijavljeni slučajevi zaraznih bolesti i smrtni slučajevi, 1930—1954 | 62 |
| | Cas des maladies infectieuses déclarées et cas des décès, de 1930 à 1954 | |
| 4.16 | Spolne bolesti, 1946—1955 | 62 |
| | Maladies vénériennes, de 1946 à 1955 | |
| 4.17 | Rad sanitarne inspekcije, 1952—1955 | 63 |
| | Activité de l'Inspection sanitaire, de 1952 à 1955 | |
| 4.18 | Rad laboratorija za pretragu živežnih namirnica, 1945—1955 | 64 |
| | Activité du Laboratoire pour l'examen des denrées alimentaires, de 1945 à 1955 | |
| 4.19 | Rad raskužnog zavoda, 1947—1955 | 64 |
| | Activité de l'Institut de désinfection, de 1947 à 1955 | |
| 4.20 | Rad antirabične stanice, 1945—1955 | 65 |
| | Activité de la Station antirabique, de 1945 à 1955 | |
| 4.21 | Rad stanice za hitnu pomoć, 1930—1955 | 66 |
| | Activité de la Station d'assistance d'urgence, de 1930 à 1955 | |
| 4.22 | Cijepljenje, 1952—1955 | 66 |
| | Vaccinations, de 1952 à 1955 | |
| 4.23 | Topla kupališta, 1939, 1948—1955 | 66 |
| | Bains chauds, en 1939 et de 1948 à 1955 | |
| 5.00 | SOCIJALNO OSIGURANJE | 67 |
| | PROTECTION SOCIALE | |
| 5.01 | Socijalne pomoći, 1953—1955 | 68 |
| | Assistances sociales, de 1953 à 1955 | |
| 5.02 | Osobe koje uživaju socijalnu zaštitu, 1939, 1947—1955 | 68 |
| | Bénéficiaires de la protection sociale, en 1939 et de 1947 à 1955 | |
| 5.03 | Socijalne ustanove, 1939, 1947—1955 | 68 |
| | Institutions sociales, en 1939 et de 1947 à 1955 | |
| 5.04 | Socijalne ustanove za omladinu i odrasle po vrstama, 1953—1955 | 69 |
| | Institutions sociales, pour la jeunesse et pour les adultes selon les catégories, de 1953 à 1955 | |
| 5.05 | Zaštićene osobe po osnovu socijalnog osiguranja, 1953—1955 | 69 |
| | Assurés d'après les catégories de l'assurance sociale, 1953 à 1955 | |
| 5.06 | Porodične potpore, 1953—1955 | 70 |
| | Allocations familiales, de 1953 à 1955 | |
| 5.07 | Prihodi i rashodi socijalnog osiguranja, 1953—1955 | 70 |
| | Recettes et dépenses des assurances sociales, de 1953 à 1955 | |
| 6.00 | ŠKOLSTVO | 71 |
| | INSTRUCTION PUBLIQUE | |
| 6.01 | Školstvo 1938/39, 1951/1952—1955/1956 | 72 |
| | Ecoles, en 1938/39 et de 1951/52 à 1955/56 | |
| 6.02 | Školstvo 1955/1956 | 74 |
| | Ecoles, en 1955/56 | |
| 6.03 | Sveučilište, visoke i više škole, 1939/1940, 1945/1946—1955/1956 | 75 |
| | Enseignement supérieur, en 1939/40 et de 1945/1946 à 1955/1956 | |
| 6.04 | Studenti po načinu studiranja, godinama studija i spolu, 1955/1956 | 80 |
| | Etudiants d'après le mode de fréquentation, les années d'études et le sexe, en 1955/56 | |

| | |
|---|----|
| 6.05 Nastavno osoblje sveučilišta, visokih i viših škola, 1955/1956 | 81 |
| Personnel enseignant des écoles supérieures, en 1955/56 | |
| 6.06 Diplomiranje studenata, 1939, 1945—1955 | 82 |
| Étudiants diplômés, en 1939 et de 1945 à 1955 | |
| 7.00 KULTURA, UMJETNOST I RAZONODA | 85 |
| CULTURE, ARTS ET RÉCRÉATION | |
| 7.01 Narodna sveučilišta, 1946/47—1954/55 | 86 |
| Universités populaires, de 1946/47 à 1954/55 | |
| 7.02 Kinopredstave Centralnog narodnog sveučilišta sa uvodnim predavanjem, 1946/1947—1954/1955 | 86 |
| Représentations cinématographiques à l'Université populaire centrale accompagnées d'une conférence d'introduction, de 1946/47 à 1954/55 | |
| 7.03 Javne biblioteke, 1952—1955 | 87 |
| Bibliothèques publiques, de 1952 à 1955 | |
| 7.04 Naučne biblioteke po vrstama, 1954, 1955 | 87 |
| Bibliothèques scientifiques par catégories, de 1954, 1955. | |
| 7.05 Naučne biblioteke po broju djela i časopisa, 1954, 1955 | 87 |
| Bibliothèques scientifiques selon le nombre d'œuvres et de revues, 1954, 1955 | |
| 7.06 Muzeji, galerije i zbirke, 1939, 1947—1955 | 87 |
| Musées, galeries d'art et collection d'art, en 1939 et de 1947 à 1955 | |
| 7.07 Muzeji, galerije i zbirke, 1955 | 88 |
| Musées, galeries d'art et collection d'art, en 1955 | |
| 7.08 Hrvatsko narodno kazalište, 1934/35—1939/40 i 1945/46—1954/55 | 88 |
| Théâtre National Croate, de 1934/35 à 1939/40 et de 1945/46 à 1954/55 | |
| 7.09 Zagrebačko dramsko kazalište, 1954/55 | 89 |
| Théâtre dramatique de Zagreb, en 1954/55 | |
| 7.10 Kazalište »Komedija«, 1948/49—1954/55 | 89 |
| Théâtre »Comédie«, de 1948/49 à 1954/55 | |
| 7.11 Zagrebačko pionirsko kazalište, 1948/49—1954/55 | 89 |
| Théâtre d'enfants de Zagreb, de 1948/49 à 1954/55 | |
| 7.12 Gradsko kazalište lutaka, 1948/49—1954/55 | 89 |
| Théâtre de marionettes de Zagreb, de 1948/49 à 1954/55 | |
| 7.13 Kazalište lutaka »Trešnjevka«, 1951/52—1954/55 | 89 |
| Théâtre de marionettes »Trešnjevka«, de 1951/52 à 1954/55 | |
| 7.14 Pionirsko kazalište »Maksimir«, 1949/50—1954/55 | 90 |
| Théâtre d'enfants »Maksimir«, de 1949/50 à 1954/55 | |
| 7.15 Proizvodnja filmova u Zagrebu, 1939, 1946—1955 | 90 |
| Production des films à Zagreb, en 1939 et de 1946 à 1955 | |
| 7.16 Kinematografi, 1949—1955 | 90 |
| Cinématographes, de 1949 à 1955 | |
| 7.17 Kinematografi, 1955 | 91 |
| Cinématographes, en 1955 | |
| 7.18 Prikazani filmovi u kinematografima po zemlji proizvodnje i posjetioci, 1953—1955 | 91 |
| Films représentés aux cinémas selon les pays de production et le nombre de spectateurs, de 1953 à 1955 | |
| 7.19 Prikazani premijerni filmovi prema temi filmova i posjetioci, 1954 i 1955 | 92 |
| Premières des films d'après leur genre et le nombre de spectateurs, de 1954 à 1955 | |
| 7.20 Deset premijernih filmova sa najvećim posjetom i posjetioci, 1955 | 92 |
| Dix premières des films les plus fréquentées d'après le nombre de spectateurs, en 1955 | |
| 7.21 Radio-emisije, 1947—1955 | 92 |
| Emissions radiophoniques, de 1947 à 1955 | |
| 7.22 Radio, 1930—1940 i 1945—1955 | 93 |
| Radiophonie, de 1930 à 1940 et de 1945 à 1955 | |
| 7.23 Struktura imaoća radio aparata, 1952—1955 | 93 |
| Radio-abonnés d'après les catégories, de 1952 à 1955 | |
| 7.24 Profesionalni orkestri, 1955 | 93 |
| Orchestres professionnels, en 1955 | |
| 7.25 Profesionalni zborovi, 1955 | 94 |
| Choeurs professionnels, en 1955 | |
| 7.26 Državni zbor narodnih plesova i igara »Lado«, 1949—1955 | 94 |
| Ensemble national de folklore et de danse »Lado« de 1949 à 1955 | |

| | | |
|--------------|--|------------|
| 7.27 | Koncerti, 1939, 1947—1955 | 94 |
| | Concerts, en 1939 et de 1947 à 1955 | |
| 7.28 | Koncerti po vrstama, 1947—1955 | 94 |
| | Concerts selon le genre, de 1947 à 1955 | |
| 7.29 | Kulturno-umjetnička društva, 1951—1955 | 95 |
| | Sociétés de culture et d'art, de 1951 à 1955 | |
| 7.30 | Variete, 1951—1955 | 95 |
| | Variété, de 1951 à 1955 | |
| 7.31 | Kulturno-umjetnički objekti, 1955 | 95 |
| | Objets d'art et de culture, en 1955 | |
| 7.32 | Zoološki vrt, 1939, 1945—1955 | 96 |
| | Jardin zoologique, en 1939 et de 1945 à 1955 | |
| 8.00 | TROŠKOVI ŽIVOTA I PORODIČNI BUDŽETI | 97 |
| | COÛTS DE LA VIE ET BUDGETS FAMILIAUX | |
| 8.01 | Indeks troškova života četveročlane radničke i službeničke obitelji, 1952—1955 | 98 |
| | Indice du coût de la vie d'une famille d'ouvrier et d'employé composée de quatre membres, de 1952 à 1955 | |
| 8.02 | Prosječne mjesečne utrošene količine namirnica anketiranih četveročlanih radničkih i službeničkih obitelji u 1955 | 99 |
| | Quantités moyennes mensuelles des denrées alimentaires consommées par les familles d'ouvriers et d'employés enquêtées composées de quatre membres, en 1955 | |
| 8.03 | Prosječni mjesečni prihodi i rashodi anketiranih četveročlanih radničkih obitelji u 1955 | 100 |
| | Moyenne, des recettes et dépenses mensuelles des familles d'ouvriers enquêtées composées de quatre membres, en 1955 | |
| 8.04 | Prosječni mjesečni prihodi i rashodi anketiranih četveročlanih službeničkih obitelji u 1955 | 100 |
| | Moyenne, des recettes et dépenses mensuelles des familles et employés enquêtées composées de quatre membres, en 1955 | |
| 8.05 | Struktura prosječnih mjesečnih prihoda i rashoda anketiranih četveročlanih radničkih obitelji u 1955 | 102 |
| | Structure des recettes et dépenses moyennes mensuelles des familles d'ouvriers enquêtées composées de quatre membres, en 1955 | |
| 8.06 | Struktura prosječnih mjesečnih prihoda i rashoda anketiranih četveročlanih službeničkih obitelji u 1955 | 102 |
| | Structure des recettes et dépenses moyennes mensuelles des familles d'employés enquêtées composées de quatre membres, en 1955 | |
| 9.00 | INDUSTRIJA | 105 |
| | INDUSTRIE | |
| 9.01 | Industrijska poduzeća po granama i zaposleno osoblje, 1952—1955 | 106 |
| | Entreprises industrielles par branches d'industrie et leur personnel employé, de 1952 à 1955 | |
| 9.02 | Industrijska poduzeća i radnici po granama, krajem 1955 | 107 |
| | Entreprises industrielles par branches d'industrie et leur ouvriers, à la fin de 1955 | |
| 9.03 | Proizvodnja važnijih proizvoda industrije, 1939, 1947—1955 | 108 |
| | Production des produits industriels importants, en 1939 et de 1947 à 1955 | |
| 9.04 | Indeks kretanja zaposlenog osoblja u industrijskim poduzećima grada Zagreba | 110 |
| | Indice de mouvement du personnel employé dans les entreprises industrielles de la ville de Zagreb | |
| 9.05 | Indeks fizičkog obujma industrijske proizvodnje Zagreba, 1939, 1946—1955 | 110 |
| | Indice du volume de la production industrielle de Zagreb, en 1939 et de 1946 à 1955 | |
| 9.06 | Utrošak energetskih sirovina u industriji u 1955 | 111 |
| | Consommation des matières premières énergétiques dans l'industrie, en 1955 | |
| 10.00 | ZANATSTVO | 113 |
| | ARTISANAT | |
| 10.01 | Zanatska poduzeća i radnje po organizacionom obliku 1954 | 114 |
| | Entreprises et ateliers artisanaux selon leur formes d'organisation, en 1954 | |
| 10.02 | Osoblje u zanatskim poduzećima i radnjama po organizacionom obliku 1954 | 114 |
| | Personnel employé dans les entreprises et les ateliers artisanaux selon les formes d'organisation, en 1954 | |
| 10.03 | Zanatske radnje, pogonska snaga i zaposleno osoblje, po općinama, 1954 | 116 |
| | Ateliers artisanaux, force motrice installée et personnel employé par communes, en 1954 | |
| 10.04 | Zanatske radnje, pogonska snaga i zaposlene osoblje, 1954 | 122 |
| | Ateliers artisanaux, force motrice installée et personnel employé, en 1954 | |

| | | |
|-------|---|-----|
| 10.05 | Zanatske struke (djelatnosti), 1954 Métiers (artisans), en 1954 | 124 |
| 10.06 | Usporedni pregled zanatstva, 1951 i 1954 Aperçu comparatif de l'artisanat, de 1951 à 1954 | 128 |
| 10.07 | Zanatska poduzeća i njihovo osoblje, 1954 Entreprises artisanales et leur personnel employé, en 1954 | 130 |
| 11.00 | POLJOPRIVREDA I ŠUMARSTVO AGRICULTURE ET FORÊTS | 131 |
| 11.01 | Ukupna površina zemljišta po kategorijama korištenja, 1952—1955 Répartitions des terres d'après l'utilisation des surfaces, de 1952 à 1955 | 132 |
| 11.02 | Poljoprivredna površina po sektorima vlasništva, 1952—1955 Superficie agricole selon le secteur de propriété, de 1952 à 1955 | 132 |
| 11.03 | Površina i proizvodnja ratarskih usjeva, 1952—1955 Superficie et production des cultures agricoles, de 1952 à 1955 | 133 |
| 11.04 | Broj voćnih stabala i prirodnog voća, 1952—1955 Arbres fruitiers et production des fruits, de 1952 à 1955 | 134 |
| 11.05 | Zasijana površina oranica i vrtova po grupama usjeva, 1952—1955 Superficie ensemencées des terres labourables et des jardins maraichers selon les groupes de culture, de 1952 à 1955 | 134 |
| 11.06 | Prerada voća u domaćinstvima, 1952—1955 Transformation domestique des fruits, de 1952 à 1955 | 134 |
| 11.07 | Površina vinograda, broj čokota i proizvodnja grožđa, 1952—1955 Superficie des vignobles, nombre de ceps de vigne, production du raisin, de 1952 à 1955 | 135 |
| 11.08 | Prerada grožđa u domaćinstvima, 1952—1955 Transformation domestique du raisin, de 1952 à 1955 | 135 |
| 11.09 | Stoka, perad i košnice pčela, 1952, 1953 i 1955 Bétail, volaille et ruches d'abeilles, en 1952, 1953 et 1955 | 135 |
| 11.10 | Konji po kategorijama, 1952, 1953 i 1955 Espèce chevaline par catégorie, en 1952, 1953 et 1955 | 136 |
| 11.11 | Goveda po kategorijama, 1952, 1953 i 1955 Espèce bovine par catégorie, en 1952, 1953 et 1955 | 136 |
| 11.12 | Ovce po kategorijama, 1952, 1953 i 1955 Espèce ovine par catégorie, en 1952, 1953 et 1955 | 136 |
| 11.13 | Svinje po kategorijama, 1952, 1953 i 1955 Espèce porcine par catégorie, en 1952, 1953 et 1955 | 136 |
| 11.14 | Perad i košnice pčela po kategorijama, 1952, 1953 i 1955 Volaille et ruches d'abeilles par catégorie, en 1952, 1953 et 1955 | 136 |
| 11.15 | Zaklana stoka na klaonici, 1953—1955 Bétail abattu dans l'abattoir public, de 1953 à 1955 | 137 |
| 11.16 | Šumska površina, 1954 Superficies forestières, en 1954 | 137 |
| 11.17 | Šume prema vrsti drveta, 1954 Forêts d'après les essences, en 1954 | 137 |
| 12.00 | GRAĐEVINARSTVO, ZGRADE I STANOVI CONSTRUCTION, BÂTIMENTS ET LOGEMENTS | 139 |
| 12.01 | Građevinska poduzeća općedruštvenog sektora i zaposleno osoblje koncem rujna, 1953—1955 Entreprises de construction du secteur socio-public et leur personnel employé à la fin du septembre, de 1953 à 1955 | 140 |
| 12.02 | Vrijednost građevinske djelatnosti zagrebačkih građevinskih poduzeća, 1953—1955 Valeur des travaux de construction effectués par les entreprises de construction de Zagreb, de 1953 à 1955 | 140 |
| 12.03 | Vrijednost građenja na teritoriju grada, 1950—1955 Valeur des travaux de construction effectués sur le territoire de la ville, de 1950 à 1955 | 140 |
| 12.04 | Vrijednost građenja zagrebačkih građevinskih poduzeća po republikama, 1952—1955 Valeur des travaux de construction des entreprises de construction de Zagreb effectués sur le territoire des autres Républiques Populaires, de 1952 à 1955 | 140 |
| 12.05 | Izgradnja zgrada u 1955 Construction des bâtiments, en 1955 | 141 |
| 12.06 | Izgrađeni stanovi u završenim i nezavršenim zgradama u 1955 Logements construits dans les bâtiments achevés et non achevés, en 1955 | 141 |
| 12.07 | Zgrade, 31. XII. 1954 Bâtiments, au 31. XII. 1954 | 141 |

| | | |
|-------|---|-----|
| 12.08 | Zgrade po veličini u katovima i površini pod zgradama, 1954 Bâtiments selon le nombre d'étages et la superficie construite, en 1954 | 141 |
| 12.09 | Stanovi po vrstama i površini, 1954 Logements selon la sorte et la superficie, en 1954 | 142 |
| 12.10 | Stanovi prema vrsti i godini izgradnje zgrade, 1954 Logements selon la sorte et l'année de la construction, en 1954 | 142 |
| 12.11 | Stanovi po vrstama i grupama površina, 1954 Logements selon la sorte et les groupes de superficie, en 1954 | 142 |
| 12.12 | Stanovi prema vrsti stana, snabdjevenosti kuhinjom, kupaonom, električnom energijom i vodom, 1954 Logements selon la sorte et les éléments de confort (cuisine, salle de bain, électricité et eau courrante), en 1954 | 143 |
| 12.13 | Stanovi po broju nastanjenih lica i grupama površine, 1954 Logements d'après le nombre d'habitants et les groupe de superficie en 1954 | 143 |
| 12.14 | Stanovi prema vrsti i površini stana koja otpada na 1 lice u stanu, 1954 Logements selon la sorte et la superficie appartenante à une persone, en 1954 | 143 |
| 12.15 | Stanovi prema vrsti i prosječnom broju lica koja dolaze na jednu sobu u stanu, 1954 Logements selon la sorte et le nombre moyen de personnes occupant une chambre du logement, en 1954 | 144 |
| 13.00 | SAOBRAČAJ I VEZE TRANSPORT ET COMMUNICATION | 145 |
| 13.01 | Prevezeni putnici u javnom i gradskom saobraćaju, 1939, 1947—1955 Voyageurs transportés par transport public et celui de la ville, en 1939 et de 1947 à 1955 | 146 |
| 13.02 | Promet putnika i robe na željezničkim stanicama, 1939, 1946—1955 Trafic voyageurs et marchandises aux stations ferroviaires, en 1939 et de 1946 à 1955 | 146 |
| 13.03 | Promet robe na stanicama zagrebačkog željezničkog čvora, 1953—1955 Trafic marchandises aux stations du centre ferroviaire de Zagreb, de 1953 à 1955 | 146 |
| 13.04 | Tramvaj, 1930—1955 Tramwaj, de 1930 à 1955 | 147 |
| 13.05 | Gradski autobusi, 1931—1955 Autobus de la ville, de 1931 à 1955 | 147 |
| 13.06 | Promet tramvaja po linijama u 1955 Trafic du tramway d'après les lignes, en 1955 | 148 |
| 13.07 | Promet gradskih autobusa po linijama u 1955 Trafic des autobus de la ville selon les lignes, en 1955 | 149 |
| 13.08 | Uspinjača, 1929—1955 Funiculaire, de 1929 à 1955 | 149 |
| 13.09 | Gradska željeznica Zagreb—Samobor, 1949—1955 Chemin de fer urbain Zagreb—Samobor, de 1949 à 1955 | 150 |
| 13.10 | Gradska željeznica Dubrava—Markuševačka Trnava, 1949—1955 Chemin de fer urbain Dubrava—Markuševačka Trnava, de 1949 à 1955 | 150 |
| 13.11 | Javni putnički autobusni saobraćaj, 1952—1955 Transport public des voyageurs en autobus, de 1952 à 1955 | 150 |
| 13.12 | Javni teretni auto-saobraćaj, 1952—1955 Transport public des camions, de 1952 à 1955 | 150 |
| 13.13 | Putnički auto-saobraćaj u privredi — prevoz radne snage, 1952—1955 Transport de la main d'oeuvre dans l'économie, de 1952 à 1955 | 151 |
| 13.14 | Teretni auto-saobraćaj u privredi — prevoz vlastite robe, 1952—1955 Transport des marchandises dans l'économie de 1952 à 1955 | 151 |
| 13.15 | Registrirana motorna vozila, 1939, 1945—1955 Vehicules à moteur enregistrés, en 1939, et de 1945 à 1955 | 151 |
| 13.16 | Saobraćajne nezgode u gradu u 1955 Accidente dans le trafic de la ville, en 1955 | 152 |
| 13.17 | Promet domaćim avionima zagrebačke zračne luke, 1946—1955 Trafic des avions nationaux sur l'aéroport de Zagreb, de 1946 à 1955 | 152 |
| 13.18 | Poštanska, telegrafska i telefonska mreža u gradu, 1948—1955 Lignes postales, télégraphiques et téléphoniques de la ville, de 1948 à 1955 | 153 |
| 13.19 | Promet pošta, telegrafa i telefona, 1948—1955 Trafic postal, télégraphique et téléphonique, de 1948 à 1955 | 153 |

| | |
|--|-----|
| 14.00 TRGOVINA | 155 |
| COMMERCE | |
| 14.01 Trgovačka mreža na malo po sektoru vlasništva, 1936—1939, 1946—1955 | 156 |
| Commerce de détail-réseau des magasins suivant le secteur de propriété, de 1936 à 1939 et de 1946 à 1955 | |
| 14.02 Zaposleno osoblje u trgovačkoj mreži na malo, 1948—1955 | 156 |
| Personnel employé dans le commerce de détail, de 1948 à 1955 | |
| 14.03 Indeks fizičkog obujma prodaje robe u trgovini na malo, 1951—1955 | 157 |
| Indice du volume du commerce de détail, de 1951 à 1955 | |
| 14.04 Promet trgovine na malo po sektoru vlasništva u vrijednosti, 1947—1955 | 157 |
| Valeur des ventes au détail suivant le secteur de propriété, de 1947 à 1955 | |
| 14.05 Promet trgovine na malo po grupama artikala u vrijednosti, 1949—1955 | 157 |
| Valeur des ventes au détail suivant les groupes d'articles, de 1949 à 1955 | |
| 14.06 Promet trgovine na malo po artiklima, 1951—1955 | 158 |
| Ventes au détail suivant les articles, de 1951 à 1955 | |
| 14.07 Doprema prehrambenih artikala poljoprivrednih proizvođača na zagrebačkim tržnicama, 1949—1955 | 159 |
| Livraison des denrées alimentaires aux marchés de Zagreb par les agriculteurs, de 1949 à 1955 | |
| 14.08 Trgovina na veliko, poduzeća, zaposleno osoblje i promet u vrijednosti, 1952—1955 | 159 |
| Commerce en gros, ses entreprises, personnel employé et valeur des ventes, de 1952 à 1955 | |
| 14.09 Izvozno-uvozna poduzeća, zaposleno osoblje i promet, 1954 i 1955 | 159 |
| Entreprises d'exportation et d'importation, personnel employé et ventes, de 1954 à 1955 | |
| 14.10 Zagrebački nacionalni velesajam, 1953—1955 | 159 |
| Foire nationale de Zagreb, de 1953 à 1955 | |
| 14.11 Zagrebački međunarodni velesajam, 1939, 1947—1955 | 160 |
| Foire internationale de Zagreb, en 1939 et de 1947 à 1955 | |
| 15.00 UGOSTITELJSTVO I TURIZAM | 161 |
| INDUSTRIE HÔTELIÈRE ET TOURISME | |
| 15.01 Ugostiteljska mreža po sektoru vlasništva, 1936—1939, 1948—1955 | 162 |
| Réseau hôtelier suivant le secteur de propriété, de 1936 à 1939 et de 1948 à 1955 | |
| 15.02 Ugostiteljska mreža po vrstama radnji, 1936—1939, 1948—1955 | 162 |
| Réseau hôtelier d'après les catégories d'établissements, de 1936 à 1939 et de 1948 à 1955 | |
| 15.03 Osoblje u ugostiteljstvu, 1949—1955 | 162 |
| Personnel employé dans l'industrie hôtelière, de 1949 à 1955 | |
| 15.04 Promet ugostiteljstva u vrijednosti, 1949—1955 | 163 |
| Valeur des ventes dans l'industrie hôtelière, de 1949 à 1955 | |
| 15.05 Prodaja pića u ugostiteljstvu, 1935—1936, 1946—1955 | 163 |
| Ventes des boissons dans l'industrie hôtelière, de 1935 à 1936 et de 1946 à 1955 | |
| 15.06 Hoteli, 1954—1955 | 163 |
| Hôtels, en 1954 et 1955 | |
| 15.07 Turisti i noćenja, 1938—1940, 1947—1955 | 164 |
| Nombre de touristes et de nuitées, de 1938 à 1940 et de 1947 à 1955 | |
| 15.08 Turisti i noćenja u hotelima, prenočištima i privatnim sobama, 1953—1955 | 166 |
| Nombres de touristes et de nuitées dans les hôtels, les hôtelleries et les chambres privées, de 1953 à 1955 | |
| 15.09 Izleti, kružna putovanja i inozemni turisti organizirani po zagrebačkim turističkim poduzećima, 1950—1955 | 167 |
| Excursions, croisières et touristes étrangers organisés par les entreprises de tourisme de Zagreb, de 1950 à 1955 | |
| 16.00 CIJENE | 169 |
| PRIX | |
| 16.01 Prosječne cijene na malo, 1938—1939, 1951—1955 | 170 |
| Prix moyens de détail, de 1938 à 1939 et de 1951 à 1955 | |
| 16.02 Mjesečne cijene važnijih prehrambenih proizvoda, 1953—1955 | 171 |
| Prix des produits alimentaires plus importants suivant les mois, de 1953 à 1955 | |
| 16.03 Mjesečne cijene važnijih industrijskih proizvoda, 1953—1955 | 172 |
| Prix des produits industriels plus important selon les mois, de 1953 à 1955 | |
| 16.04 Cijene ugostiteljskih usluga nekih zagrebačkih ugostiteljskih poduzeća, 1953—1955 | 173 |
| Prix des services hôteliers de quelques entreprises hôtelières de Zagreb, de 1953 à 1955 | |

| | | |
|--------------|--|-----|
| 17.00 | KOMUNALNA DJELATNOST ACTIVITÉ COMMUNALE | 175 |
| 17.01 | Gradska plinara, 1930—1955 Entreprise de gaz de ville, de 1930 à 1955 | 176 |
| 17.02 | Gradski vodovod, 1930—1955 Aqueduc de ville, de 1930 à 1955 | 176 |
| 17.03 | Elektroenergija, 1935—1955 Energie électrique, de 1935 à 1955 | 177 |
| 17.04 | Tržišta, 1952—1955 Marchés, de 1952 à 1955 | 177 |
| 17.05 | Gradska mljekara, 1948—1955 Laiterie de la ville, de 1948 à 1955 | 177 |
| 17.06 | Kanalizacija, 1930—1955 Canalisation, de 1930 à 1955 | 178 |
| 17.07 | Čistoća grada, 1939, 1946—1955 Nettoyage de la ville, en 1939 et de 1946 à 1955 | 178 |
| 17.08 | Sezonska otvorena kupališta, 1939—1940, 1946—1955 Bains publics saisonniers, de 1939 à 1940 et de 1946 à 1955 | 179 |
| 17.09 | Gradski športski stadion u Maksimiru, 1952—1955 Stadion de sport à Maksimir, de 1952 à 1955 | 179 |
| 17.10 | Park-šume, 1939, 1946—1955 Forêts-parcs, en 1939 et de 1946 à 1955 | 180 |
| 17.11 | Park-šume u gradu, 1955 Forêts-parcs dans la ville, en 1955 | 180 |
| 17.12 | Perivoji i drvoredi, 1939, 1946—1955 Parcs et allées, en 1939 et de 1946 à 1955 | 180 |
| 17.13 | Važniji gradski perivoji, 1955 Parcs plus importants de la ville, en 1955 | 180 |
| 17.14 | Gradska groblja, 1930—1955 Cimetières de la ville, de 1930 à 1955 | 181 |
| 17.15 | Pogrebne ustanove, 1952—1955 Entreprises des pompes funèbres, de 1952 à 1955 | 181 |
| 17.16 | Oglasno-reklamne površine, 1939, 1946—1955 Superficies réservées aux affiches et aux réclames, en 1939 et de 1946 à 1955 | 182 |
| 17.17 | Požari, 1939—1955 Incendies, de 1939 à 1955 | 182 |
| 18.00 | RADNI ODNOSI RAPPORTS DANS LE TRAVAIL | 183 |
| 18.01 | Zaposleno osoblje u društvenom sektoru privrede i na budžetu, 1954—1955 Personnel employé dans le secteur socio-public de l'économie nationale, salarié de budget, en 1954 et 1955 | 184 |
| 18.02 | Zaposleno osoblje u društvenom sektoru privrede po kvalifikacijama i spolu po vrstama djelatnosti, 31. III. 1956 Personnel employé dans le secteur socio-public de l'économie nationale selon les qualifications, le sexe et les branches d'activité économique au 31. III. 1956 | 184 |
| 18.03 | Zaposleno osoblje u društvenom sektoru privrede po vrstama djelatnosti, krajem 1953, 1954 i 1955 Personnel employé dans le secteur socio-public de l'économie nationale d'après les branches d'activité économique, de 1953 à 1955 | 185 |
| 18.04 | Učenici u društvenom sektoru privrede po vrstama djelatnosti i spolu, 1953—1955 Apprentis dans le secteur socio-public de l'économie nationale selon le sexe et les branches d'activité économique, de 1953 à 1955 | 185 |
| 18.05 | Zaposleno osoblje u društvenom sektoru privrede po vrstama djelatnosti, 1953—1955 Personnel employé dans le secteur socio-public de l'économie nationale par branches d'activité économique, de 1953 à 1955 | 186 |
| 18.06 | Osoblje plaćeno iz budžeta po spolu i platnim razredima, stanje 30. IX. 1955 Personnel employé salarié du budget selon le sexe et l'échelle des salaires, état du 30. IX. 1955 | 186 |
| 18.07 | Osobe privremeno izvan radnog odnosa po spolu, 1953—1955 Personnes temporairement hors du travail selon le sexe de 1953 à 1955 | 187 |

| | | |
|-------|---|-----|
| 18.08 | Osobe privremeno izvan radnog odnosa po spolu i kvalifikaciji, 1953—1955 | 187 |
| | Personnes temporairement hors du travail selon le sexe et la qualification de 1953 à 1955 | |
| 18.09 | Osobe privremeno izvan radnog odnosa po spolu i kvalifikaciji, koje su se uposlile, 1953—1955 188 | |
| | Personnes temporairement hors du travail par sexe et qualification et par nouveau embauchage, de 1953 à 1955 | |
| 19.00 | FINANCIJE | 189 |
| | FINANCES | |
| 19.01 | Ostvarenje prihoda po budžetskim dijelovima, 1945—1954 | 190 |
| | Recettes réalisées suivant les parties du budget, de 1945 à 1954 | |
| 19.02 | Izvršenje rashoda po budžetskim dijelovima, 1945—1954 | 190 |
| | Dépenses effectuées suivant les parties du budget, de 1945 à 1954 | |
| 19.03 | Prihodi od stanovništva u korist budžeta NOG Zagreba po oblicima, 1947—1954 | 191 |
| | Recettes budgétaires du Comité populaire de Zagreb provenantes de la population par catégories, de 1947 à 1954 | |
| 19.04 | Kratkoročni krediti zagrebačkih banaka, 1951—1955 | 191 |
| | Crédits à court terme des banques de Zagreb, de 1951 à 1955 | |
| 19.05 | Kratkoročni krediti zagrebačkih banaka podijeljenih općedruštvenom sektoru po vrstama djelatnosti, 1951—1955 | 192 |
| | Crédits à court terme accordés par les banques de Zagreb au secteur socio-public selon les branches d'activité économique, de 1951 à 1955 | |
| 19.06 | Potrošački krediti zagrebačkih banaka i trgovine, 1952—1955 | 192 |
| | Crédits d'approvisionnement accordés par les banques de Zagreb et par les entreprises commerciales, de 1952 à 1955 | |
| 19.07 | Ulozi na štednju u zagrebačkim bankama, 1951—1955 | 193 |
| | Dépôts d'épargne auprès des banques de Zagreb, de 1951 à 1955 | |
| 19.08 | Osiguranje po sektorima vlasništva, 1952—1955 | 193 |
| | Assurances suivant le secteur de propriété, de 1952 à 1955 | |
| 19.09 | Osiguranje po vrstama, 1952—1955 | 193 |
| | Assurances suivant les catégories, de 1952 à 1955 | |
| 19.10 | Jugoslavenska lutrija, 1951—1955 | 194 |
| | Lotterie nationale, de 1951 à 1955 | |
| 20.00 | DRUŠTVENE I ŠPORTSKE ORGANIZACIJE | 195 |
| | ORGANISATIONS SOCIALES ET SPORTIVES | |
| 20.01 | Članovi sindikata po udruženjima i savezima, 1955 | 196 |
| | Membres des syndicats ouvriers selon les associations et les confederations, en 1955 | |
| 20.02 | Športska društva i članovi, 1953—1955 | 196 |
| | Associations sportives et leur membres, de 1953 à 1955 | |
| 20.03 | Osnovne športske organizacije i članovi, 1955 | 197 |
| | Organisations sportives et leur membres, en 1955 | |
| 20.04 | Članovi masovnih organizacija, 1955 | 193 |
| | Membres des organisations des masses, en 1955 | |
| 21.00 | PODRUČJE KOTARA ZAGREB | 199 |
| | TERRITOIRE DE L'ARRONDISSEMENT DE ZAGREB | |
| 22.00 | GLAVNI GRADOVI NARODNIH REPUBLIKA FNRJ | 203 |
| | VILLES PRINCIPALES DES RÉPUBLIQUES POPULAIRES DE LA RFPY | |
| 22.01 | Glavni gradovi narodnih republika FNRJ u 1954 god. | 204 |
| | Villes principales des Républiques Populaires de la RFPY, en 1954 | |

SPISAK GRAFIKONA
LISTE DES GRAPHIQUES

| Broj No | Strana Page |
|---|----------------|
| 1. Administrativno-teritorijalna podjela Zagreba — grad Zagreb, 1. IX. 1955 | 21 |
| Division administrative et territoriale de Zagreb — la ville de Zagreb, en 1. IX. 1955 | |
| 2. Teritorijalna podjela Zagreba na statističke predjele, 1953 | 22 |
| Territoire de Zagreb par quartiers statistiques, en 1953 | |
| 3. Administrativno područje grada 1700, 1800, 1900 i 1955 | 30 |
| Territoire d'administration de la ville, en 1700, 1800, 1900 et 1955 | |
| 4. Proširenje administrativnog područja grada od 1927—1955 | 30 |
| Elargissement du territoire d'administration de la ville, de 1927 à 1955 | |
| 5. Ukupno stanovništvo po starosti i spolu prema popisu od 31. III. 1953 | 40 |
| Population totale selon l'âge et le sexe d'après le recensement du 31. III. 1953 | |
| 6. Kretanje stope živorođenih i umrlih, 1900—1940, 1946—1955 | 54 |
| Evolution du taux des naissance vivantes et des décès, de 1900 à 1940 et de 1946 à 1955 | |
| 7. Kretanje stope umiranja dojenčadi, 1910—1940, 1946—1955 | 54 |
| Evolution du taux des décès des enfants des moins d'un an, de 1910 à 1940 et de 1946 à 1955 | |
| 8. Prirast — umanjaj stanovnika iz migracije, 1948—1955 | 54 |
| Augmentation et diminution de la population par suite de la migration, de 1948 à 1955 | |
| 9. Broj učenika u grupama škola, škol. god. 1955/56 | 83 |
| Nombre d'élèves par groupes d'écoles, année scolaire 1955/56 | |
| 10. Struktura učenika po vrstama škola, škol. god. 1955/56 | 83 |
| Repartition des élèves par caractère d'école, année scolaire 1955/56 | |
| 11. Broj studenata na Zagrebačkom sveučilištu, visokim i višim školama, škol. god. 1930/31—1939/40 i 1945/46—1955/56 | 84 |
| Nombre d'étudiants aux écoles supérieures de Zagreb, année scolaire 1930/31—1939/40 et 1945/46—1955/56 | |
| 12. Broj studenata na sveučilištu, visokim i višim školama, 1955/56 | 84 |
| Nombre d'étudiants aux écoles supérieures, en 1955/56 | |
| 13. Kretanje broja studenata na fakultetima od 1930/31—1939/40 i od 1945/46—1955/56 | 84 |
| Evolution de l'effectif des étudiants aux facultés, de 1930/31 à 1939/40 et de 1945/46 à 1955/56 | |
| 14. Broj radio pretplatnika u Zagrebu od 1930—1940, 1952—1955 | 96 |
| Nombre de radio abonnés à Zagreb, de 1930 à 1940 et de 1952 à 1955 | |
| 15. Struktura imaoaca radio aparata, 1955 | 96 |
| Structure des possesseurs des postes de radio, en 1955 | |
| 16. Indeks troškova života, 1953—1955, 1953 = 100 | 104 |
| Indice des coûts de la vie, de 1953 à 1955, 1953 = 100 | |
| 17. Indeks fizičkog obujma industrijske proizvodnje, 1939, 1946—1955 | 111 |
| Indice du volume de la production industrielle, en 1939 et de 1946 à 1955 | |
| 18. Indeks radne snage u industriji Zagreba, 1952—1955 | 112 |
| Indice de la main d'oeuvre employée dans l'industrie de Zagreb, de 1952 à 1955 | |
| 19. Struktura površina, 1955 | 137 |
| Structure des superficie des terres, en 1955 | |
| 20. Struktura korištenja oranica i vrtova, 1955 | 137 |
| Répartitions des terres labourables et des jardins maraîchers d'après l'utilisation des surfaces, en 1955 | |
| 21. Proizvodnja žitarica po općinama, 1955 | 138 |
| Production des céréales par communes, en 1955 | |
| 22. Proizvodnja povrća po općinama, 1955 | 138 |
| Production des légumes par communes, en 1955 | |
| 23. Stanovi prema vrsti i godini izgradnje zgrade do 1945 i od 1945—1954 | 144 |
| Logements suivant les sortes et l'année de la construction, jusqu'à 1945 et de 1945 à 1954 | |

| | |
|---|-----|
| 24. Opterećenost tramvajskih linija, cirkulacija kola, 1955 | 148 |
| Surcharge des lignes de tramway, circulation des voitures, en 1955 | |
| 25. Promet putnika u saobraćaju, 1939, 1946—1955 | 154 |
| Trafic des voyageurs effectué dans le transport, en 1939 et de 1946 à 1955 | |
| 26. Struktura registriranih motornih vozila, 1945 i 1955 | 154 |
| Structure des véhicules à moteur enregistrés, en 1945 et 1955 | |
| 27. Zračni saobraćaj, 1946—1955 | 154 |
| Transports aériens, de 1946 à 1955 | |
| 28. Promet u trgovini na malo, 1953—1955 | 160 |
| Ventes au détail, de 1953 à 1955 | |
| 29. Struktura prometa u trgovini na malo po grupama artikala, 1955 | 160 |
| Ventes au détail suivant les groupes d'articles, en 1955 | |
| 30. Ukupni promet ugostiteljstva, 1949—1955 | 168 |
| Ventes dans l'industrie hôtelière, de 1949 à 1955 | |
| 31. Vrijednost prometa ugostiteljstva po vrstama usluga, 1951—1955 | 168 |
| Valeur des ventes dans l'industrie hôtelière selon le caractère des services, de 1951 à 1955 | |
| 32. Potrošnja alkoholnih i bezalkoholnih pića, 1951—1955 | 168 |
| Consommation des boissons alcooliques et non alcooliques, de 1951 à 1955 | |
| 33. Broj noćivanja inozemnih turista po mjesecima, 1952—1955 | 168 |
| Nombre de nuitées des touristes étrangers par mois, de 1952 à 1955 | |
| 34. Zaposleno osoblje u općedruštvenom sektoru privrede 1955 | 188 |
| Personnel employé dans le secteur socio-public de l'économie nationale, en 1955 | |
| 35. Kretanje zaposlenog osoblja u općedruštvenom sektoru privrede po mjesecima, 1955 | 188 |
| Mouvement du personnel employé dans le secteur socio-public de l'économie nationale par mois, en 1955 | |
| 36. Zaposleno osoblje u društvenom sektoru privrede po kvalifikacijama, 31. III. 1956 | 188 |
| Personnel employé dans le secteur socio-public de l'économie nationale selon le degrés de qualification, au 31. III. 1956 | |
| 37. Struktura budžetskih prihoda grada Zagreba, 1945, 1947, 1949, 1951, 1953 i 1955 | 194 |
| Recettes budgétaires de la ville de Zagreb suivant les parties du budget, en 1945, 1947, 1949, 1951, 1953 et 1955 | |
| 38. Struktura budžetskih rashoda grada Zagreba, 1945, 1947, 1949, 1951, 1953 i 1955 | 194 |
| Dépenses budgétaires de la ville de Zagreb suivant les parties du budget, en 1945, 1947, 1949, 1951, 1953 et 1955 | |
| 39. Administrativno-teritorijalna podjela Zagreba — kotar Zagreb, 1. IX. 1955 | 202 |
| Division administrative et territoriale de Zagreb l'arrondissement de Zagreb, 1. IX. 1955 | |

SKRAĆENICE I ZNAKOVI
ABBREVIATIONS ET SYMBOLES

- br. — broj — nombre
din. — dinar — dinar
god. — godina — année
graf. — grafikon — graphique
G. Z. S. — Gradski zavod za statistiku — Office de statistique de la ville
K. Z. S. — Kotarski zavod za statistiku — Office de statistique de l'arrondissement
fak. — fakultet — faculté
FNRJ — Federativna Narodna Republika Jugoslavija — République Fédérative Populaire de Yougoslavie
građ. — gradevinarstvo, građevinski — construction, de construction
ha — hektar — hectare
hl — hektolitar — hectolitre
ind. — industrija — industrie
kg. — kilogram — kilogramme
km. — kilometar — kilomètre
kom. — komada — pièce
komun. — komunalni — communal
KS — konjska snaga — cheval vapeur (C. V.)
KW — kilovat — kilowatt
KWh — kilovatsat — kilowatt-heure
l — litar — litre
m — metar — mètre
me — metrička centa — quintal métrique
mil — milion — million
min. — minut — minute
MW — megavat — mégawatt
N. O. — Narodni odbor — Comité Populaire
N. O. G. Z. — Narodni odbor grada Zagreba — Comité Populaire de la ville de Zagreb
N. O. K. Z. — Narodni odbor kotara Zagreba — Comité Populaire de l'arrondissement de Zagreb
N. R. — Narodna republika — République Populaire
Poljopr. — poljoprivreda, poljoprivredni — agriculture, agricole
prm — prostorni metar — mètre carré
PTT — pošta, telegraf, telefon — poste, télégraphe, téléphone
RZS — Republički zavod za statistiku — Office de statistique de la République Populaire
saob. — saobraćaj, saobraćajni — transport, de transport
sek. — sekunda — seconde
str. — strana — page
SZS — Savezni zavod za statistiku — Office fédéral de statistique
šk. god. — školska godina — année scolaire
šum. — šumarstvo, šumarski — forêt, forestier
t — tona — tonne
tab. — tabela — tableau
trg. — trgovina, trgovački — commerce, commercial
ug. — ugostiteljstvo, ugostiteljski — industrie hôtelière, hôtelier
zan. — zanatstvo, zanatski — artisanat, artisanal
Zgb — Zagreb — Zagreb

ZNAKOVI — SYMBOLES

- nema pojave — catégorie non applicable
... ne raspolaže se sa podacima — donnée non disponible
0 podatak je manji od 0,5 odgovarajuće jedinične mjere — donnée inférieure à 0,5 de l'unité de mesure indiquée
Ø prosiek — moyenne
* podatak nije definitivn — donnée non définitive
1) oznaka za napomenu ispod tabele — cote de la note au-dessous du tableau

UVOD INSTRUCTION

Raspored materije

»Statistički godišnjak Zagreba — 1956« donosi najbitnije statističke podatke o gradu Zagrebu. Ovi su podaci sistematizirani u 22 glave koje sadržavaju 233 tabela ili 39 grafičkih prikaza na 212 strana. U zasebnoj glavi su prikazani važniji podaci za 6 glavnih republičkih gradova. Na kraju Godišnjaka se nalazi predmetni registar sistematiziran abecednim redom, zbog lakšeg snalaženja korisnika. U izlaganju materije usvojen je redosljed koji omogućava logično i jednostavno ulaženje u prikazane podatke: Najprije je prikazan geografski smještaj grada sa klimatološkim podacima, zatim podaci o stanovništvu, prirodnom i mehaničkom kretanju, zdravlju, higijeni i društvenim djelatnostima, da bi nakon toga uslijedili prikazi o privrednoj aktivnosti na području grada Zagreba i društvenim organizacijama. Na koncu je dat prikaz, kao što je već napomenuto, o glavnim gradovima narodnih republika FNRJ.

Ispred svake glave nalaze se objašnjenja koja sadrže obavještenja o izvorima podataka i o primjenjenim metodama.

Promjene u odnosu na SGZ-55

Dio godišnjaka SGZ dopunjen je slijedećim podacima: Geografski, teritorijalni i klimatološki podaci, prikazani su prema novoj administrativno-teritorijalnoj podjeli 1. IX. 1955.

Stanovništvo — prethodni rezultati popisa stanovništva 1953 g. zamjenjeni su rezultatima konačne obrade popisa. U vezi s tim izmjenjena je i sadržina tabela, zbog čega su izostavljene neke tabele ili dodate nove.

Kultura, umjetnost i razonoda — prošireni su podaci o naučnim bibliotekama i kazalištima.

Troškovi života i porodični budžeti — prikazani su podaci prihoda i rashoda anketiranih obitelji u apsolutnim iznosima.

Répartition des matières

Cet »Annuaire statistique de Zagreb — 1956« offre les plus essentielles données statistiques concernant la ville de Zagreb. Ces données sont réparties en 22 chapitres consistants de 233 tableaux ou 39 graphiques présentés sur 212 pages.

Un autre chapitre spécial présente les données plus importantes sur six villes principales des Républiques Populaires. En but d'orientation plus facile des lecteurs à la fin de l'Annuaire il est présenté le registre des matières systématisées par ordre alphabétique. En exposant les matières, on a appliqué l'ordre qui rend possible un approfondissement logique et simple des données présentées: tout d'abord on fournit les renseignements sur la situation géographique de la ville et le climat; ensuite suivent les informations sur la population et son évolution naturelle et migration, et après les informations sur la santé publique, l'hygiène et les activités sociales, se rangent les données sur les activités économiques et les organisations sociales sur le territoire de la ville de Zagreb. Comme c'est déjà mentionné auparavant à la fin se trouvent les données concernant les villes principales des Républiques Populaires de la RFEPY.

Les explications concernant les sources des données et les méthodes appliquées se trouvent en introduction de chaque chapitre.

Les différences relatives à l'annuaire statistique de 1955

Cet annuaire statistique est complété par les données suivantes: Les données sur la situation géographique, le territoire et le climat sont présentées d'après la nouvelle division administrative du 1. IX. 1955.

Population — les résultats préliminaires du recensement de la population sont remplacés par les résultats du dépouillement définitif du recensement. Par conséquent on a changé le contenu en omettant quelques tableaux on en ajoutant d'autres.

Culture, art et récréation — on a complété les données sur les bibliothèques scientifiques et sur les théâtres.

Coûts de la vie et budgets familiaux — les données sur les recettes et dépenses des familles enquêtées sont représentées en chiffres absolus.

Društveni proizvod i narodni dohodak — podaci ove glave su izostavljeni.

Industrija — prikazani su novi podaci o utrošku energetske sirovine, indeksu kretanja zaposlenog osoblja i indeksu fizičkog obima.

Zanatstvo — prikazani su novi podaci iz popisa zanatstva 30. rujna 1954 god.

Građevinarstvo, zgrade i stanovi — prikazani su podaci o zgradama i stanovima iz popisa zgrada i stanova 1949/1950 i dopunskog popisa 1954 god.

Trgovina — proširena je podacima o izvozno-uvoznim poduzećima.

Cijene — dodati su podaci cijena ugostiteljskih usluga.

Izbori — podaci ove glave su izostavljeni.

Područje kotara Zagreba — prikazani su podaci kotarskog područja po raznim obilježjima.

Glavni gradovi narodnih republika FNRJ — proširen je broj obilježja za sve gradove.

Stanovništvo nekih velikih gradova Evrope — podaci ove glave su izostavljeni.

Detaljniji podaci o izmjenama u odnosu na SGZ-55 navedeni su u uvodima uz pojedine glave.

Izvori podataka

Statistički podaci koji se donose za poslijeratni period (od 1946 nadalje) predstavljaju rezultate raznih popisa, anketa i redovnih statističkih izvještaja, koje su organizirali i prikupili državni statistički organi. Ostali podaci za period od početka II. Svjetskog rata crpljeni su iz različitih izvora. Jedan manji dio tih podataka, uglavnom podaci predratnih popisa stanovništva, publiciran je u statističkim godišnjacima i posebnim edicijama koje je do 1940 godine izdavala bivša Opća državna statistika. Drugi, značajni izvor bila je arhiva biv. Statističkog ureda Zagreba, u kojoj je pronađen jedan dio materijala pripremljenog za štampanje »Malog statističkog priručnika grada Zagreba« za 1939 god. Ovaj Priručnik je posljednji put izišao 1935 godine, a trebao je izići ponovno u 1940 godini, ali iz nepoznatih razloga nije publiciran. Jedan dio pripremljenog materijala za štampu je pronađen u arhivi, dok je veći dio uništen zajedno sa dokumentacijom predratne i ratne statistike koncem rata.

Produit national et revenu national — les données de ce chapitre sont omises.

Industrie — on a introduit des données nouvelles sur la consommation de la matière première énergétique, sur l'indice de l'évolution du personnel employé et sur l'indice du volume de la production.

Artisanat — on a introduit des données nouvelles qui représentent les résultats du recensement des entreprises artisanales du 20. IX. 1954.

Construction, bâtiments et logements — les données sur les bâtiments et les logements sont résultats du recensement des bâtiments et des logements de 1949/1950 et du recensement complémentaire de 1954.

Commerce — les données sont complétées par les informations statistiques sur les entreprises d'exportation et d'importation.

Prix — on a ajouté les données sur les prix des services hôtelières.

Election — les données de ce chapitre sont omises.

Territoire de l'Arrondissement de Zagreb — on a présenté les données du territoire de l'Arrondissement d'après diverses caractéristiques.

Villes principales des Républiques Populaires de la RFPY — on a complété le nombre des caractéristiques pour toutes les villes.

Statistiques démographiques des quelques grandes villes d'Europe — les données de ce chapitre sont omises.

Les renseignements plus détaillés sur les différences relatives à l'Annuaire statistique de 1955 se trouvent en introduction de chacun des chapitres.

Sources des données

Les données statistiques relatives à la période d'après-guerre (depuis l'année 1946) résultent des différents recensements, enquêtes et statistiques courantes organisés et recueillis de la part des organes statistiques d'Etat. Les chiffres ayant trait à la période jusqu'au début de la seconde guerre mondiale appartient à des sources diverses. Une partie mineure de ces dernières données, avant tout les recensements de la population d'avant-guerre a été publiée jusqu'à 1940 dans les annuaires statistiques et dans les éditions spéciales par l'Office de la statistique générale de l'état. Une autre source très importante représentait l'archive de l'ancien Bureau statistique de Zagreb où on a trouvé une partie des matières prêtes à être imprimées dans le »Petit manuel statistique de la ville de Zagreb« pour l'année 1939. L'année 1935 était la dernière année de la parution de ce manuel lequel devrait paraître en 1940 mais par suite des causes inconnues il n'était pas publié. Une partie de ce matériel déjà prêt à l'impression a été découverte dans les archives, tandis que la plus grande partie a été détruite à la fin de la guerre en même temps que la documentation statistique d'avant-guerre et celle du temps de guerre.

Ukoliko podaci potiču iz drugih izvora, to je navedeno u objašnjenjima pojedine glave. U nekim slučajevima bilo je potrebno izvršiti rekonstrukciju predratnih podataka, zbog toga što oni ili nisu bili prikupljeni ili nisu bili usporedivi sa sadašnjim podacima.

Pored podataka Zavoda za statistiku i evidenciju NOKZ-a, kao i ustanova koje su mu od 1945 do 1952 prethodile, ovaj Godišnjak sadrži podatke slijedećih ustanova:

Zavoda za statistiku NRH

Higijenskog zavoda kotara Zagreba

Narodne banke FNRJ, Centrale za NRH, filijale 401

Geodetskog zavoda NOKZ-a

Geofizičkog instituta

Uprave hidrometeorološke službe NRH

Uprave za unutrašnje poslove NOKZ-a

Odjela za socijalne poslove NOKZ-a

Zavoda za socijalno osiguranje kotara Zagreba

Direkcije PTT — Zagreb

Direkcije J. Ž. — Zagreb i

Odjela za budžet NOKZ-a.

Za sastavljanje prikaza glavnih republičkih gradova korišten je Statistički godišnjak FNRJ 1956 godine.

Izlaganje podataka

U statističkim prikazima ovog Godišnjaka usvojeni su slijedeći principi kod izlaganja podataka: Da se osnovni podaci izlože u vremenskim serijama, koje trebaju obuhvatiti one godine za koje se raspolaze potrebnim materijalima; da se kod toga podaci za posljednju godinu, a gdje je naročito zanimljivo i za dvije godine, prikažu sa detaljnim grupacijama; da se pored apsolutnih brojeva dadu relativni brojevi i prosjeci, ukoliko je potrebno.

Posljednja godina za koju se daju podaci u Godišnjaku jeste 1955. Izuzetno kod nekih tabela (na pr. građevinarstvu) prikazana je kao posljednja godina 1954. Za poslijeratne godine nastojalo se prikazati kompletne podatke, ali to nije uvijek uspijevalo. Isto tako zbog mogućnosti uspoređivanja nastojalo se dati i vremenske nizove za predratni period, ili barem za 1939 godinu. Za ratni period 1941—1945 postoje podaci za veoma mali broj ta-

Toutes les fois que les données proviennent des autres sources c'est mentionné dans les explications en introduction de chaque chapitre. Dans certains cas il a fallu recourir à la reconstruction des données d'avant-guerre puisqu'elles n'étaient pas rassemblées ou bien elles n'étaient point comparables aux données actuelles.

En dehors des données de l'Office de statistique du C. P. de l'Arrondissement de Zagreb et des institutions qui l'ont précédé de 1945 à 1952 le présent Annuaire comprend les données relevées par des institutions suivantes:

Office de statistique de la République Populaire de Croatie

Institut de l'Hygiène de l'arrondissement de Zagreb

Banque Nationale de la RFPY, Centrale de la R. P. de Croatie succursale 401

Institut de géodesie du C. P. de l'arrondissement de Zagreb

Institut de géophysique

Direction du service hydro-météorologique de la R. P. de Croatie

Direction des Affaires intérieures du C. P. de l'arrondissement de Zagreb

Section de la protection sociale du C. P. de l'arrondissement de Zagreb

Institut d'assurance sociale de l'arrondissement de Zagreb

Direction des postes, télégraphes et téléphones — Zagreb

Direction des chemin de fer de l'état — Zagreb

Section du budget du C. P. de l'arrondissement de Zagreb

Pour établir l'aperçu des données sur les villes principales des Républiques Populaires on a utilisé l'Annuaire statistique de la RFPY 1956.

Présentation des données

En ce qui concerne la manière de présentation des données on adopté les principes suivants:

1) les données fondamentales sont présentées dans les séries chronologiques portant sur toutes les années dont on dispose des matériaux statistiques nécessaires;

2) présentation par groupement plus détaillé des données relatives à la dernière année et en cas d'intérêt spécial à deux dernières années;

3) présentation des chiffres relatifs et des moyennes à côté des chiffres absolus tant que ce fût nécessaire.

L'année 1955 est la dernière année à laquelle portent les données dans l'Annuaire. Exception est faite dans quelques tableaux (p. ex. ceux relatifs à la construction) où sont présentées les données pour l'année 1954. Pour la période d'après-guerre on a essayé de présenter les données complètes mais ce n'était pas toujours possible. De même dans le but de la comparabilité ou a présenté les séries pour les années d'avant-guerre ou au moins les chiffres relatifs à l'année 1939. Pour la période de la guerre de 1941 à 1945 on ne dispose des données que pour très peu de ta-

bela. Ukoliko podaci proističu iz popisa i anketa, oni prikazuju stanje u vrijeme izvršenja ovih statističkih istraživanja.

Metodološka objašnjenja

Najbitnije napomene i objašnjenja o primjenjenim metodama i definicijama izložene su u ovom Godišnjaku u objašnjenjima svake pojedine glave. Kako je većina prikaza ovdje datih tabela rezultat Saveznih statističkih služba, to se detaljna metodologija može naći u Metodološkim materijalima Saveznog zavoda za statistiku.

Naročito treba pokloniti pažnju objašnjenjima uz svaku glavu, a isto tako i napomenama uz tabele, jer se tamo nalaze upozorenja bez kojih je često puta nemoguće shvatiti sam tabelarni prikaz. To je naročito važno zbog područja koje se je dosta često mijenjalo, te je uvijek potrebno u objašnjenjima i napomenama orjentirati se o kojem se teritoriju radi u prikazu i da li je vremenski niz uvijek uporediv i t. d.

Kod grupiranja privrednih djelatnosti usvojena je, kao osnovna, klasifikaciona šema iz Nomenklature vrsta i grana djelatnosti (izdanje bivše Savezne planske komisije, 1947). Ova Nomenklatura je služila kao osnovica i kod izrade metodologije raznih akcija i izvještajnih služba Saveznog statističkog zavoda, premda se od nekih detalja te klasifikacije i otklonilo, što kod izvjesnih podataka dovodi do nedovoljne uporedivosti.

Tehničke napomene

Zbirovi podataka u tabelama dati su, po pravilu, u prvoj alineji odnosno u prvoj koloni; djelimični zbirovi dati su ispred pojedinačnih podataka. Podaci su navedeni u što prikladnijim jedinicama mjere (u hiljadama, milionima i t. d.), kako bi tabele bile preglednije. Zaokruživanje podataka je vršeno na cijeli broj.

Prevod Godišnjaka

Da bi se omogućilo korištenje Godišnjaka u inozemstvu, a naročito u drugim evropskim gradovima kojih razvoj približno odgovara razvoju Zagreba, prevedeni su osnovni tekstovi i naslovi tabela i grafikona na francuski jezik.

bleaux. Tant que les données résultent des recensements et des enquêtes, ils se réfèrent à l'état existant au temps de l'exécution des recherches statistiques correspondantes.

Observations d'ordre méthodologique

Les remarques et les explications les plus essentielles sur les méthodes et les définitions appliquées sont exposées avec les chapitres respectifs de l'Annuaire. Etant donnée que la plus grande partie des données y représentées sont les résultats des services statistiques fédérales, on peut trouver les renseignements d'ordre méthodologique plus détaillés dans les «Matériaux méthodologiques» de l'Office fédéral de statistique. Surtout il faut prêter attention aux explications données dans les chapitres respectifs, ainsi qu'aux remarques des tableaux, car on y trouve des observations nécessaires à la compréhension du tableau présenté. Cela est surtout important à cause du territoire qui a subi souvent des changements, de manière qu'il est bien nécessaire de s'orienter suivant les observations et les remarques pour savoir de quel territoire ils'agit dans la présentation respective et si la série de temps est toujours comparable.

En ce qui concerne la classification des activités économiques il a été adopté comme une classification fondamentale le schéma de la Nomenclature des activités et des branches professionnelles (publié en 1947 par l'ancienne Commission fédérale du plan). Cette nomenclature a servi de base à l'occasion d'élaboration des méthodologies des diverses actions et services statistiques de l'Office fédérale de statistique, quoiqu'on s'est parfois écarté de quelques détails de cette classification d'où résulte la comparabilité insuffisante de certaines données.

Remarques d'ordre technique

Les totaux des tableaux sont présentés en principe dans la première ligne ou dans la première colonne tandis que les totaux partiels devancent toujours les données individuelles. Les données sont présentées en unités les plus convenable (en milliers, en millions etc.), afin de rendre les tableaux plus clairs. Les données numériques ont été arrondies à l'unité.

Traduction de l'annuaire

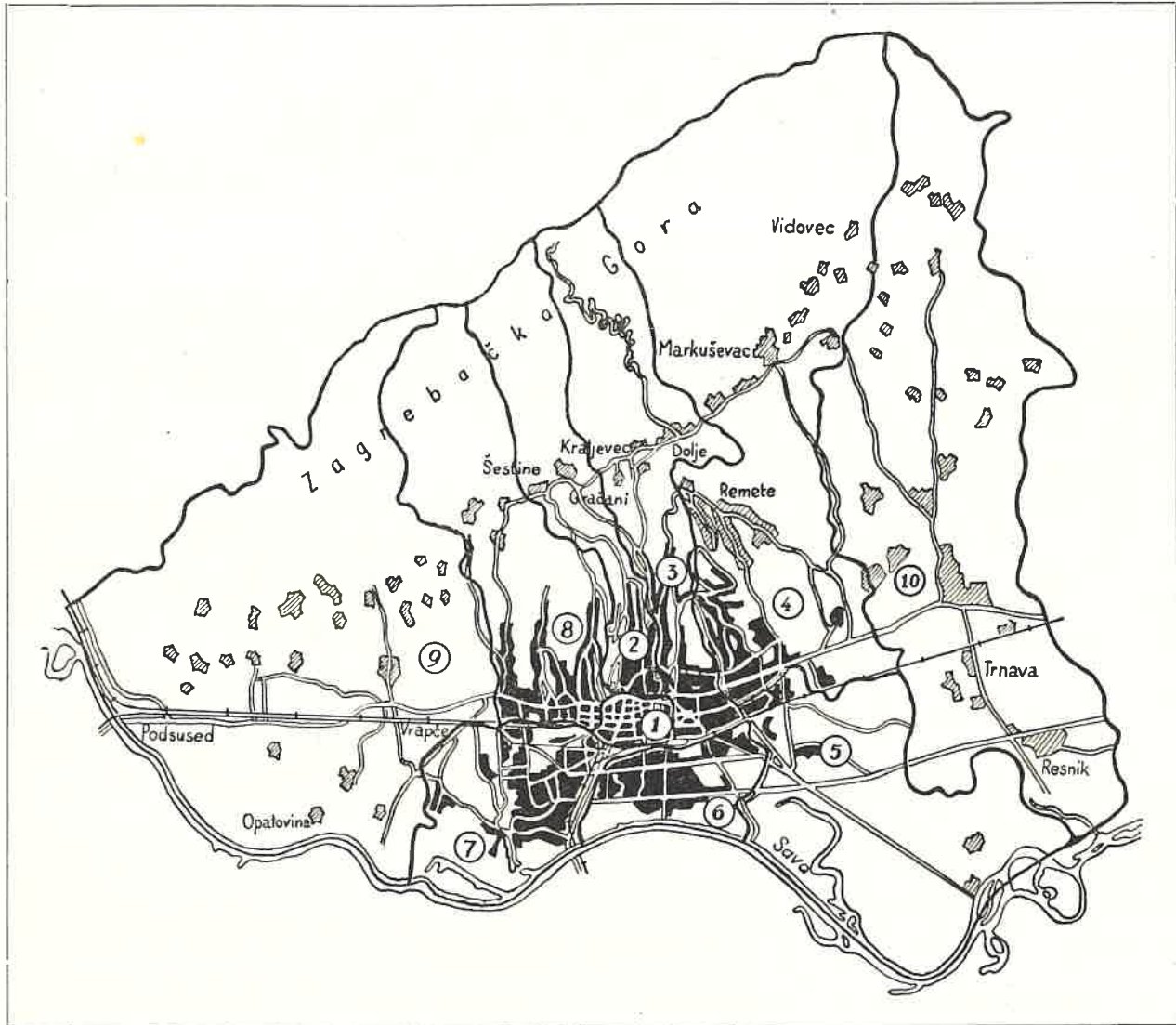
Afin qu'on puisse se servir de cet Annuaire aussi à l'étranger et surtout dans les autres villes européennes dont l'évolution correspond à peu près à celle de Zagreb, on a traduit en français les textes de base, les titres des tableaux et des graphiques.

GRAD ZAGREB

LA VILLE DE ZAGREB

GRAF. 1. ADMINISTRATIVNO-TERITORIJALNA PODJELA ZAGREBA — GRAD ZAGREB
1. IX. 1955

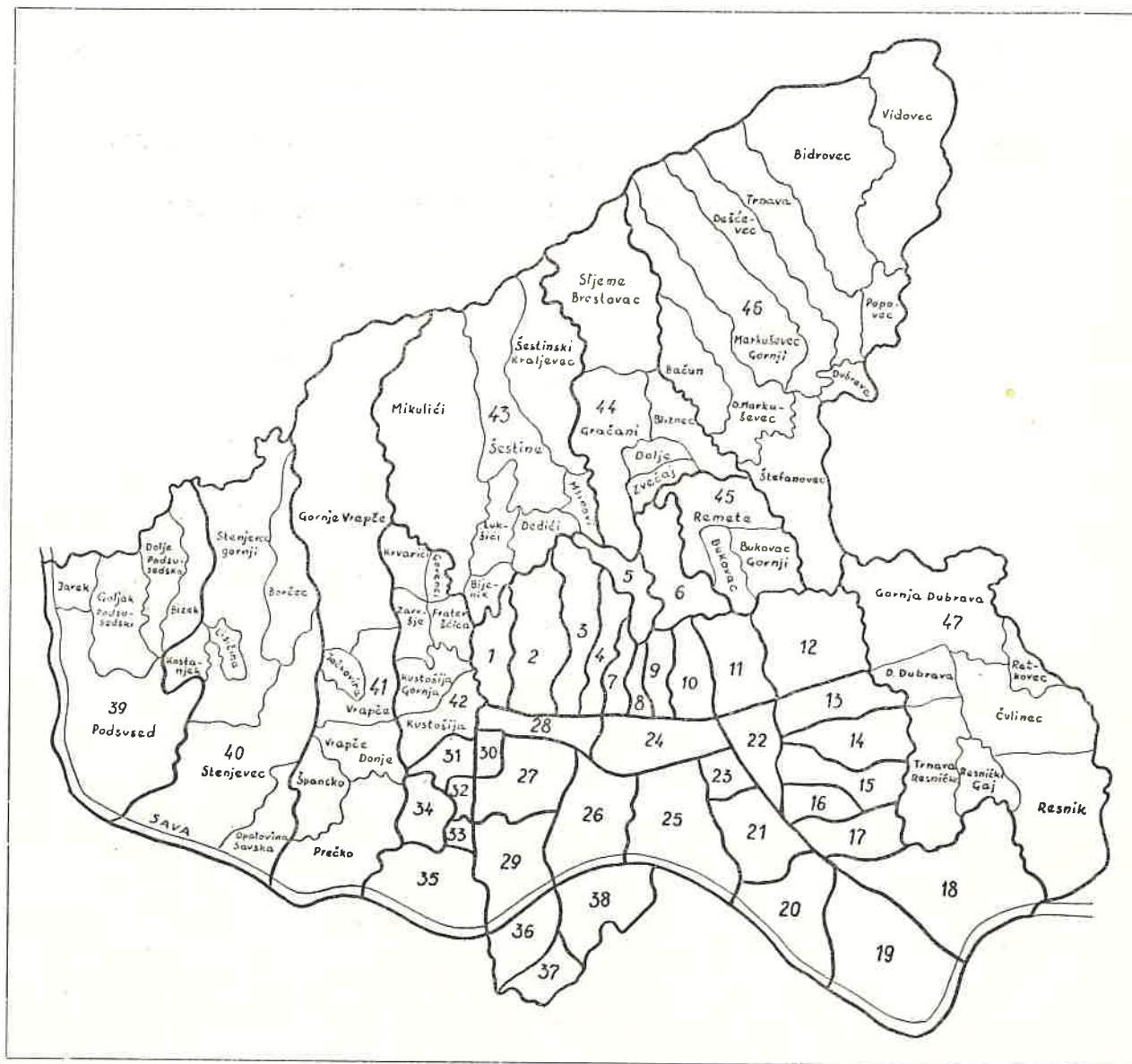
Division administrative et territoriale de Zagreb - la ville de Zagreb, en 1. IX. 1955



NARODNI ODBORI OPĆINA

- | | |
|---------------|--------------|
| 1 Donji grad | 6 Trnje |
| 2 Gornji Grad | 7 Trešnjevka |
| 3 Medveščak | 8 Černomerec |
| 4 Maksimir | 9 Susedgrad |
| 5 Peščenica | 10 Dubrava |

GRAF. 2. TERITORIJALNA PODJELA ZAGREBA NA STATISTIČKE PREDJELE, 1953
Territoire de Zagreb par quartiers statistiques, en 1953



STATISTIČKI PREDJELI

- | | | | |
|---------------------|------------------------|----------------|---------------|
| 1 Černomerec Gornji | 13 Maksimirsko naselje | 24 Donji Grad | 36 Savski Gaj |
| 2 Vrhovec | 14 Borongaj | 25 Trnje | 37 U trokutu |
| 3 Pantovčak | 15 Volovčica | 26 Vrbik | 38 Podbrežje |
| 4 Tuškanac | 16 Ferenčica | 27 Trešnjevka | 39 Podsvsed |
| 5 Medveščak | 17 Koledovčina | 28 Prilazi | 40 Stenjevec |
| 6 Mirogoj | 18 Žitnjak | 29 Horvati | 41 Vrapče |
| 7 Gornji Grad | 19 Petruševac | 30 Černomerec | 42 Kustošija |
| 8 Kaptol | 20 Borovje | 31 Končarevo | 43 Šestine |
| 9 Šalata | 21 Sigečica | 32 Ljubljanska | 44 Gračani |
| 10 Horvatovac | 22 Peščenica | 33 Gajevo | 45 Remete |
| 11 Laščina | 23 Zavrtnica | 34 Rudeš | 46 Markuševac |
| 12 Maksimir | | 35 Jarun | 47 Dubrava |

1.00 GEOGRAFSKI, TERITORIJALNI I KLIMATOLOŠKI PODACI

CONFIGURATION, TERRITOIRE, CLIMAT

Ivori podataka

Podaci za geografski položaj (tab. 1.01), nadmorsku visinu (tab. 1.02) i potrese (tab. 1.11) uzeti su od Geofizičkog instituta Prirodoslovno-matematičkog fakulteta Sveučilišta u Zagrebu.

Podaci za područje grada (tab. 1.03), opseg i granice grada (tab. 1.04), najvažnije ulice (tab. 1.05) uzeti su od Geodetskog zavoda Narodnog odbora grada Zagreba.

Podaci za administrativno-teritorijalnu podjelu (tab. 1.06) uzeti su za površinu 1948. godine od Geodetskog zavoda NOGZ-a, a za 1953—1955. godinu po općinama prema podacima poljoprivredne statističke službe (PO-2). Podaci o stanovništvu za 1948. godinu su dati prema definitivnim rezultatima popisa stanovništva iz iste godine, za 1953. prema prethodnim rezultatima popisa stanovništva iz 1953. godine, za 1954. godinu prema definitivnim rezultatima popisa stanovništva iz 1953. godine a za 1955. prema popisu stanovništva 1953. god. pre-računat po novoj administrativno-teritorijalnoj podjeli od 1. IX. 1955.

Klimatološki podaci (1.08, 1.09 i 1.10) su uzeti iz Uprave hidrometeorološke službe NR Hrvatske.

Promjene u odnosu na SGZ-1955

Tab. 1.07 Teritorijalna podjela grada na statističke predjele data u SGZ-1955 izostavljena je u ovom Godišnjaku. Sve ostale tabele iz SGZ-1955 dane su i u ovom Godišnjaku, s time, što su dopunjene podacima za 1955. godinu.

Primjedbe uz tabele

Tab. 1.03. — Podaci se odnose na stanje koncem godine. Godine 1927 je bila izmjera katastra.

Tab. 1.08. do 1.10. — Srednja relativna vlaga je izražena u procentima, a mjerena je psihometrom.

Podaci o vedrim i oblačnim danima izraženi su prema skali od 0—10, u kojoj 0 znači potpuno vedro vrijeme a 10 potpuno oblačno. U vedre dane uračunati su oni, u kojima je srednja dnevna naoblaka manja od 2, a u oblačne dani sa srednjom dnevnom naoblakom većom od 8.

GEOGRAFSKI, TERITORIJALNI I KLIMATOLOŠKI PODACI

1.01 GEOGRAFSKI POLOŽAJ ZAGREBA

Position géographique de Zagreb

| Geografske koordinate | Položaj prema opservatoriju na Griču |
|----------------------------|--------------------------------------|
| Istočna dužina (Greenwich) | 15° 59' |
| Sjeverna širina | 45° 49' |

1.02 VISINA GRADA NAD MOREM

Altitude de la ville

| Visinska točka | Visine u metrima iznad površine mora |
|--------------------------|--------------------------------------|
| Zrinjevac (centar grada) | 122 |
| Grič | 158 |
| Sljeme | 1 035 |

1.03 PODRUČJE GRADA, 1927—1955

Territoire de la ville, de 1927 à 1955

| Područje | G o d i n a | | | | | |
|----------------------|-------------|-----------|-------|-----------|-----------|--------|
| | 1927—1944 | 1945—1948 | 1949 | 1950—1951 | 1952—1954 | 1955 |
| Površina u hektarima | 6 437 | 7 499 | 8 148 | 21 070 | 23 574 | 26 400 |

1.04 OPSEG I GRANICE GRADA, 1955

Circonférence et frontières de la ville, en 1955

| Granica, granička općina, granični kotar | Duljina granice u km |
|--|----------------------|
| Svega | 80 |
| Velika Gorica | 10 |
| Remetinec | 19 |
| Samobor | 2 |
| Zaprešić | 17 |
| Sesvete | 21 |
| Dugo Selo | 2 |
| Kotar Krapina | 9 |

1.05 NAJVAŽNIJE ULICE I NJIHOVA DULJINA, 1955

Rues principales et leur longueur, en 1955

| Ulica | Duljina ulice u km | Ulica | Duljina ulice u km |
|-------------|--------------------|-----------------|--------------------|
| Ilica | 5,9 | Heinzelova | 2,1 |
| Vlaška | 1,5 | Držićeva | 2,2 |
| Maksimirska | 3,6 | Svetice | 2,4 |
| Pantovčak | 4,4 | Soc. revolucije | 2,2 |
| Medveščak | 2,9 | Beogradska | 7,1 |
| Selska | 2,4 | Radnička | 6,8 |
| Savska | 2,8 | Autoput | 22 |

GEOGRAFSKI, TERITORIJALNI I KLIMATOLOŠKI PODACI

1.06 ADMINISTRATIVNO-TERITORIJALNA PODJELA GRADA, 1948, 1953, 1954 i 1955

Division administrative et territoriale de la ville, en 1948, 1953, 1954 et 1955

| Godina | Redni broj područja | Naziv administrativnog područja | Površina u hektarima | Broj stanovnika |
|--------------------|---------------------|---------------------------------|----------------------|-----------------|
| 1948 ¹⁾ | | Ukupno | 7 499 | 279 623 |
| | I. | Rajon »Centar« | 503 | 44 582 |
| | II. | Rajon »Medveščak« | 570 | 49 745 |
| | III. | Rajon »Maksimir« | 1 755 | 40 255 |
| | IV. | Rajon »Trnje« | 1 095 | 33 486 |
| | V. | Rajon »Trešnjevka« | 1 057 | 53 369 |
| | VI. | Rajon »Černomerec« | 1 342 | 47 178 |
| | VII. | Naselje »Žitnjak« | 1 177 | 1 008 |
| 1953 ²⁾ | | Ukupno | 23 574 | 350 648 |
| | I. | Uže gradsko područje | 7 859 | 302 712 |
| | II. | Općina Podsused | 1 219 | 3 679 |
| | III. | Općina Stenjevec | 1 960 | 5 490 |
| | IV. | Općina Vrapče | 1 886 | 7 405 |
| | V. | Općina Kustošija | 668 | 9 731 |
| | VI. | Općina Šestine | 2 210 | 3 737 |
| | VII. | Općina Gračani | 1 231 | 2 130 |
| | VIII. | Općina Remete | 515 | 2 131 |
| | IX. | Općina Markuševac | 3 787 | 5 831 |
| | X. | Općina Dubrava | 2 239 | 7 802 |
| 1954 ³⁾ | | Ukupno | 23 574 | 350 829 |
| | I. | Općina Donji Grad | 159 | 43 821 |
| | II. | Općina Gornji Grad | 317 | 19 266 |
| | III. | Općina Medveščak | 567 | 51 610 |
| | IV. | Općina Maksimir | 984 | 36 022 |
| | V. | Općina Peščenica | 2 565 | 14 451 |
| | VI. | Općina Trnje | 1 143 | 38 891 |
| | VII. | Općina Trešnjevka | 1 274 | 58 148 |
| | VIII. | Općina Černomerec | 850 | 40 645 |
| | IX. | Općina Podsused | 1 219 | 3 676 |
| | X. | Općina Stenjevec | 1 960 | 5 501 |
| | XI. | Općina Vrapče | 1 886 | 7 417 |
| | XII. | Općina Kustošija | 668 | 9 731 |
| | XIII. | Općina Šestine | 2 211 | 3 740 |
| | XIV. | Općina Gračani | 1 231 | 2 117 |
| | XV. | Općina Remete | 515 | 2 133 |
| | XVI. | Općina Markuševac | 3 786 | 5 833 |
| | XVII. | Općina Dubrava | 2 239 | 7 827 |
| 1955 ⁴⁾ | | Ukupno | 26 400 | 355 524 |
| | I. | Općina Donji Grad | 159 | 43 821 |
| | II. | Općina Gornji Grad | 1 208 | 21 107 |
| | III. | Općina Medveščak | 1 779 | 53 727 |
| | IV. | Općina Maksimir | 5 266 | 43 988 |
| | V. | Općina Peščenica | 2 545 | 14 451 |
| | VI. | Općina Trnje | 669 | 36 959 |
| | VII. | Općina Trešnjevka | 1 238 | 58 148 |
| | VIII. | Općina Černomerec | 2 203 | 42 544 |
| | IX. | Općina Podsused | 5 792 | 26 325 |
| | X. | Općina Dubrava | 5 541 | 14 454 |

1) Broj stanovnika prema definitivnim rezultatima popisa stanovništva 15. III. 1948 g.

2) Broj stanovnika prema prethodnim rezultatima popisa stanovništva 31. III. 1953 g.

3) Broj stanovnika prema definitivnim rezultatima popisa stanovništva od 31. III. 1953 g.

4) Broj stanovnika prema popisu stanovništva 1953 g. preračunat po novoj administrativno-teritorijalnoj podjeli od 1. IX. 1955 godine.

GEOGRAFSKI, TERITORIJALNI I KLIMATOLOŠKI PODACI

1.07 KLIMATOLOŠKI PODACI ZA ZAGREB, 1948—1955

Données climatologiques de Zagreb, de 1948 à 1955

| Klimatološki podaci | Go-dina | M j e s e c | | | | | | | | | | | | Go-di-šnje |
|-----------------------------------|---------|-------------|----------|---------|----------|----------|---------|---------|----------|--------|-----------|---------|-----------|------------|
| | | sije-čan | ve-ljača | ožu-jak | tra-vanj | svi-banj | li-panj | sr-panj | kolo-voz | ru-jan | listo-pad | stu-den | pro-sinac | |
| Srednja temperatura zraka u C° | 1948 | 6.0 | 2.7 | 8.6 | 13.3 | 17.9 | 18.8 | 19.5 | 21.1 | 17.6 | 12.7 | 6.0 | 0.0 | 12.0 |
| | 1949 | 3.7 | 4.3 | 4.8 | 14.2 | 16.3 | 18.0 | 21.6 | 20.3 | 19.1 | 13.4 | 7.9 | 4.4 | 12.3 |
| | 1950 | 1.5 | 4.0 | 8.9 | 12.1 | 18.8 | 22.4 | 24.6 | 23.3 | 17.9 | 10.5 | 7.6 | 3.1 | 12.6 |
| | 1951 | 3.8 | 6.2 | 6.8 | 12.1 | 16.2 | 20.0 | 21.0 | 22.4 | 19.1 | 10.8 | 9.8 | 3.5 | 12.6 |
| | 1952 | 0.9 | 1.4 | 5.9 | 15.2 | 16.1 | 20.9 | 24.4 | 24.0 | 15.8 | 11.9 | 5.8 | 1.6 | 12.0 |
| | 1953 | 0.8 | 2.2 | 7.5 | 13.3 | 16.1 | 19.9 | 22.4 | 20.1 | 18.0 | 13.5 | 4.9 | 1.7 | 11.7 |
| | 1954 | 3.6 | 3.2 | 7.7 | 9.6 | 15.0 | 20.8 | 19.4 | 20.3 | 18.1 | 11.5 | 5.9 | 4.9 | 10.5 |
| | 1955 | 1.5 | 3.5 | 3.6 | 9.8 | 14.7 | 18.5 | 20.7 | 19.6 | 17.1 | 11.4 | 5.1 | 3.8 | 10.8 |
| Maksimalna temperatura zraka u C° | 1948 | 13.4 | 13.3 | 21.5 | 24.4 | 27.5 | 30.3 | 30.9 | 31.3 | 28.2 | 23.1 | 16.8 | 13.1 | 31.3 |
| | 1949 | 14.0 | 15.1 | 19.7 | 27.0 | 29.7 | 30.9 | 33.8 | 33.4 | 30.6 | 22.8 | 17.2 | 14.8 | 33.8 |
| | 1950 | 10.1 | 13.9 | 18.7 | 26.1 | 31.3 | 36.8 | 40.3 | 34.8 | 31.1 | 20.2 | 16.2 | 13.5 | 40.3 |
| | 1951 | 13.1 | 15.0 | 18.7 | 23.0 | 28.6 | 31.3 | 32.4 | 31.5 | 29.3 | 20.2 | 19.9 | 13.0 | 32.4 |
| | 1952 | 8.5 | 10.8 | 22.2 | 26.2 | 27.8 | 32.9 | 35.8 | 37.3 | 29.0 | 23.4 | 15.4 | 13.8 | 37.3 |
| | 1953 | 10.3 | 13.8 | 22.3 | 24.8 | 30.0 | 30.0 | 32.4 | 30.6 | 28.4 | 23.5 | 13.8 | 15.3 | 32.4 |
| | 1954 | 10.4 | 11.1 | 18.3 | 21.6 | 26.3 | 29.5 | 31.1 | 31.5 | 29.1 | 21.4 | 14.8 | 15.0 | 31.5 |
| | 1955 | 13.2 | 15.3 | 20.9 | 23.7 | 27.6 | 28.8 | 31.7 | 27.4 | 27.0 | 20.8 | 11.0 | 15.7 | 21.9 |
| Minimalna temperatura zraka u C° | 1948 | -4.2 | -7.4 | -3.1 | 3.1 | 6.1 | 8.5 | 7.3 | 10.0 | 6.2 | 2.3 | -3.4 | -8.7 | -8.7 |
| | 1949 | -5.8 | -8.0 | -6.0 | 1.5 | 6.2 | 8.5 | 11.6 | 9.5 | 8.4 | 5.5 | -0.2 | -4.1 | -8.0 |
| | 1950 | -17.3 | -9.8 | -0.7 | 3.7 | 9.3 | 12.9 | 14.7 | 12.6 | 8.7 | 1.4 | -0.8 | -2.8 | -17.3 |
| | 1951 | -1.9 | -1.2 | -0.8 | 1.5 | 7.0 | 11.7 | 13.5 | 13.3 | 8.0 | 3.1 | -0.2 | -2.9 | -2.9 |
| | 1952 | -9.4 | -8.5 | -6.0 | 0.7 | 3.7 | 12.6 | 13.2 | 12.7 | 3.7 | 1.0 | -0.5 | -4.2 | -9.4 |
| | 1953 | -6.1 | -8.9 | -3.2 | 3.8 | 0.5 | 8.5 | 13.9 | 11.8 | 7.7 | 3.5 | -5.7 | -7.9 | -8.9 |
| | 1954 | -13.8 | -14.2 | 0.5 | 1.3 | 7.1 | 12.0 | 10.1 | 12.3 | 6.0 | 3.5 | -3.6 | -2.4 | -14.2 |
| | 1955 | -4.5 | -9.3 | -8.8 | -1.1 | 3.7 | 5.8 | 13.0 | 11.1 | 8.1 | -1.6 | -6.0 | -3.0 | -0.6 |
| Srednji tlak zraka mm/Hg | 1948 | 742.9 | 751.4 | 756.1 | 746.3 | 746.0 | 746.1 | 747.3 | 747.2 | 749.5 | 750.7 | 754.8 | 756.8 | 749.7 |
| | 1949 | 753.3 | 755.9 | 749.3 | 749.5 | 745.6 | 747.8 | 748.2 | 749.6 | 751.1 | 752.3 | 744.3 | 748.7 | 749.6 |
| | 1950 | 751.9 | 748.2 | 749.8 | 743.4 | 748.0 | 749.0 | 747.0 | 746.5 | 747.5 | 750.0 | 745.9 | 743.5 | 747.6 |
| | 1951 | 745.8 | 744.5 | 743.6 | 748.5 | 744.7 | 747.4 | 748.6 | 747.1 | 748.9 | 751.8 | 745.5 | 751.7 | 747.3 |
| | 1952 | 746.3 | 746.5 | 745.9 | 748.4 | 748.0 | 749.1 | 748.5 | 746.5 | 746.8 | 747.3 | 745.2 | 747.0 | 747.1 |
| | 1953 | 748.6 | 747.4 | 756.2 | 746.6 | 747.0 | 744.7 | 747.7 | 749.8 | 749.6 | 751.3 | 756.3 | 754.9 | 750.0 |
| | 1954 | 748.4 | 747.7 | 745.9 | 747.7 | 745.3 | 746.7 | 745.8 | 746.3 | 749.2 | 750.6 | 749.6 | 747.8 | 747.6 |
| | 1955 | 747.3 | 740.7 | 747.1 | 749.6 | 748.6 | 747.7 | 746.1 | 747.8 | 748.7 | 747.8 | 751.2 | 746.9 | 747.5 |
| Srednja relativna vlaga u % | 1948 | 81.1 | 66.2 | 54.9 | 58.8 | 65.9 | 63.7 | 68.9 | 68.1 | 73.7 | 76.7 | 78.5 | 83.0 | 70.0 |
| | 1949 | 70.6 | 62.1 | 54.9 | 55.7 | 69.3 | 65.9 | 63.7 | 62.6 | 65.7 | 70.2 | 80.0 | 75.9 | 66.4 |
| | 1950 | 74.7 | 76.7 | 64.1 | 65.6 | 56.8 | 57.1 | 54.7 | 54.4 | 68.1 | 76.1 | 81.2 | 87.7 | 68.1 |
| | 1951 | 81.0 | 76.3 | 71.6 | 60.4 | 70.3 | 69.3 | 68.5 | 66.5 | 74.3 | 74.6 | 74.2 | 81.1 | 72.3 |
| | 1952 | 82.9 | 76.3 | 62.3 | 57.8 | 61.1 | 58.4 | 50.0 | 56.8 | 71.8 | 75.4 | 76.5 | 83.5 | 67.8 |
| | 1953 | 74.7 | 69.8 | 50.2 | 60.6 | 65.2 | 70.2 | 67.5 | 62.3 | 71.3 | 79.1 | 75.9 | 86.6 | 69.5 |
| | 1954 | 73.9 | 72.5 | 71.6 | 65.7 | 68.9 | 71.8 | 68.6 | 65.8 | 72.3 | 75.8 | 77.8 | 79.1 | 72.0 |
| | 1955 | 84.3 | 76.5 | 72.2 | 58.9 | 61.9 | 67.2 | 73.0 | 72.8 | 71.4 | 78.6 | 79.4 | 82.6 | 73.1 |
| Količina oborina u mm | 1948 | 140.5 | 29.7 | 4.3 | 60.1 | 106.3 | 111.9 | 161.3 | 67.2 | 37.4 | 76.5 | 104.2 | 21.9 | 921.3 |
| | 1949 | 23.0 | 9.2 | 8.9 | 30.3 | 78.5 | 87.0 | 64.4 | 79.2 | 16.6 | 9.9 | 140.4 | 33.7 | 581.1 |
| | 1950 | 47.3 | 62.6 | 24.5 | 77.8 | 65.9 | 33.5 | 47.2 | 44.2 | 111.6 | 84.6 | 153.8 | 122.7 | 875.7 |
| | 1951 | 85.0 | 51.7 | 87.6 | 49.2 | 85.0 | 115.2 | 186.9 | 12.9 | 131.8 | 24.4 | 83.1 | 55.3 | 968.1 |
| | 1952 | 107.2 | 46.3 | 25.1 | 17.5 | 32.5 | 27.4 | 21.9 | 50.4 | 84.8 | 141.6 | 69.5 | 135.4 | 759.6 |
| | 1953 | 69.2 | 46.4 | 3.9 | 48.0 | 100.2 | 131.0 | 80.4 | 90.1 | 94.9 | 28.4 | 18.3 | 34.8 | 745.6 |
| | 1954 | 34.8 | 29.4 | 84.6 | 74.9 | 146.0 | 146.0 | 86.8 | 81.6 | 148.8 | 39.4 | 53.8 | 62.5 | 988.6 |
| | 1955 | 37.0 | 93.1 | 124.4 | 27.0 | 126.0 | 107.5 | 113.8 | 129.0 | 79.1 | 115.5 | 72.6 | 43.3 | 1068.3 |

GEOGRAFSKI, TERITORIJALNI I KLIMATOLOŠKI PODACI

1.07 KLIMATOLOŠKI PODACI ZA ZAGREB, 1948—1955

Données climatologiques de Zagreb, de 1948 à 1955

| Klimatološki podaci | Go-dina | M j e s e c | | | | | | | | | | | Go-di-šnje | |
|----------------------------------|---------|-------------|----------|---------|----------|----------|---------|---------|----------|--------|-----------|----------|------------|-----------|
| | | sije-čan | ve-ljača | ožu-jak | tra-vanj | svi-banj | li-panj | sr-panj | kolo-voz | ru-jan | listo-pad | stu-deni | | pro-sinac |
| Sijanje sunca sati ¹⁾ | 1948 | 49.7 | 106.0 | 229.4 | 201.1 | 228.8 | 216.5 | 264.3 | 246.9 | 189.8 | 128.3 | 69.5 | 34.2 | 1964.5 |
| | 1949 | 115.8 | 185.2 | 188.2 | 208.9 | 202.1 | 201.7 | 252.4 | 254.3 | 209.5 | 158.3 | 42.5 | 70.1 | 2089.0 |
| | 1950 | 58.2 | 74.6 | 172.5 | 151.5 | 283.4 | 253.3 | 281.1 | 288.1 | 179.1 | 143.0 | 55.6 | 18.7 | 1959.1 |
| | 1951 | 48.8 | 55.5 | 103.0 | 199.3 | 167.1 | 224.4 | 220.6 | 280.6 | 163.2 | 95.4 | 80.5 | 62.9 | 1701.3 |
| | 1952 | 57.5 | 69.2 | 152.4 | 209.8 | 217.4 | 252.4 | 318.5 | 292.2 | 160.0 | 123.8 | 85.4 | 18.9 | 1957.5 |
| | 1953 | 68.0 | 125.7 | 278.4 | 160.4 | 209.0 | 185.0 | 299.2 | 279.2 | 216.7 | 114.0 | 83.5 | 21.0 | 2040.1 |
| | 1954 | 72.1 | 71.0 | 115.0 | 131.3 | 166.8 | 217.4 | 233.3 | 287.3 | 223.7 | 133.6 | 37.6 | 58.3 | 1747.4 |
| 1955 | 44 | 93 | 136 | 268 | 320 | 314 | 299 | 316 | 256 | 161 | 81 | 66 | 2354 | |
| Broj dana s kišom | 1948 | 19 | 9 | 7 | 15 | 22 | 18 | 15 | 11 | 12 | 16 | 11 | 7 | 162 |
| | 1949 | 9 | 3 | 8 | 10 | 21 | 20 | 15 | 14 | 8 | 9 | 22 | 9 | 148 |
| | 1950 | 6 | 10 | 10 | 18 | 10 | 11 | 12 | 9 | 13 | 15 | 23 | 18 | 155 |
| | 1951 | 23 | 13 | 18 | 16 | 21 | 16 | 14 | 8 | 14 | 12 | 20 | 13 | 188 |
| | 1952 | 12 | 6 | 13 | 8 | 20 | 14 | 9 | 11 | 18 | 20 | 11 | 15 | 157 |
| | 1953 | 8 | 5 | 3 | 12 | 13 | 22 | 9 | 7 | 8 | 14 | 4 | 16 | 121 |
| | 1954 | 2 | 4 | 15 | 16 | 20 | 15 | 16 | 10 | 9 | 11 | 11 | 13 | 142 |
| 1955 | 18 | 16 | 9 | 15 | 15 | 16 | 22 | 18 | 10 | 17 | 11 | 15 | 182 | |
| Broj dana sa snijegom | 1948 | 4 | 8 | 1 | — | — | — | — | — | — | — | 2 | 8 | 23 |
| | 1949 | 5 | 4 | 3 | — | — | — | — | — | — | — | 2 | 2 | 16 |
| | 1950 | 13 | 5 | 3 | — | — | — | — | — | — | 3 | — | 13 | 37 |
| | 1951 | 6 | 2 | 8 | 1 | — | — | — | — | — | — | — | 1 | 18 |
| | 1952 | 12 | 11 | 6 | 1 | — | — | — | — | — | — | 2 | 12 | 44 |
| | 1953 | 5 | 6 | 2 | — | — | — | — | — | — | — | — | 6 | 19 |
| | 1954 | 12 | 11 | 1 | — | — | — | — | — | — | — | 2 | 1 | 27 |
| 1955 | 7 | 13 | 13 | 2 | — | — | — | — | — | — | 4 | 5 | 44 | |
| Broj dana s grmljavinom | 1948 | — | — | — | 3 | 10 | 4 | 10 | 4 | 1 | 1 | — | — | 33 |
| | 1949 | — | — | — | 2 | 5 | 10 | 7 | 4 | 1 | — | 1 | 1 | 31 |
| | 1950 | — | 1 | 1 | 2 | 3 | 5 | 7 | 4 | 4 | — | 1 | 3 | 31 |
| | 1951 | — | — | 1 | 2 | 7 | 9 | 11 | 2 | 5 | — | 1 | — | 38 |
| | 1952 | 1 | — | 3 | 4 | 7 | 6 | 4 | 6 | 7 | 4 | 1 | 3 | 46 |
| | 1953 | — | — | — | 6 | 6 | 10 | 8 | 3 | 2 | 1 | — | — | 36 |
| | 1954 | — | — | 1 | 3 | 4 | 14 | 5 | 5 | 5 | 1 | — | 1 | 33 |
| 1955 | 1 | — | 1 | — | 1 | 8 | 8 | 11 | 6 | — | — | — | 36 | |
| Broj vedrih dana | 1948 | 1 | 5 | 13 | 4 | 1 | 5 | 7 | 11 | 12 | 3 | 2 | — | 64 |
| | 1949 | 9 | 11 | 6 | 6 | 4 | 6 | 7 | 12 | 9 | 11 | 2 | 4 | 87 |
| | 1950 | 1 | 4 | 9 | 4 | 9 | 7 | 15 | 13 | 6 | 7 | 2 | — | 77 |
| | 1951 | 2 | 1 | 2 | 8 | 1 | 6 | 8 | 10 | 8 | 7 | 2 | 2 | 57 |
| | 1952 | 2 | 1 | 4 | 3 | 3 | 4 | 16 | 11 | 5 | 1 | 3 | 1 | 54 |
| | 1953 | 2 | 3 | 17 | 2 | 5 | 3 | 12 | 14 | 11 | 1 | 9 | 2 | 81 |
| | 1954 | 1 | 5 | 5 | 2 | 1 | 2 | 6 | 11 | 14 | 7 | 2 | 1 | 57 |
| 1955 | 1 | 1 | 3 | 6 | 10 | 7 | 3 | 5 | 10 | 2 | 2 | 2 | 52 | |
| Broj oblačnih dana | 1948 | 14 | 9 | 2 | 11 | 8 | 8 | 4 | 5 | 8 | 13 | 15 | 22 | 119 |
| | 1949 | 10 | 2 | 9 | 9 | 11 | 11 | 5 | 8 | 5 | 10 | 17 | 11 | 108 |
| | 1950 | 15 | 13 | 10 | 15 | 5 | 6 | 7 | 4 | 12 | 13 | 17 | 29 | 146 |
| | 1951 | 18 | 19 | 17 | 9 | 15 | 7 | 9 | 3 | 9 | 16 | 15 | 16 | 153 |
| | 1952 | 18 | 16 | 6 | 7 | 7 | 4 | 5 | 2 | 10 | 12 | 11 | 22 | 120 |
| | 1953 | 16 | 7 | 2 | 9 | 8 | 7 | 5 | 7 | 6 | 10 | 11 | 23 | 111 |
| | 1954 | 16 | 16 | 14 | 14 | 8 | 9 | 10 | 3 | 8 | 10 | 14 | 11 | 133 |
| 1955 | 26 | 19 | 21 | 9 | 7 | 5 | 11 | 11 | 8 | 14 | 21 | 20 | 172 | |

¹⁾ Trajanje sijanja sunca prema podacima heliografa »Jordan«.

²⁾ Ovaj mjesec trajanje sijanja sunca prema podacima heliografa »Campbell-Stokes«.

GEOGRAFSKI, TERITORIJALNI I KLIMATOLOŠKI PODACI

1.08 PROSJEČNI GODIŠNJI KLIMATOLOŠKI PODACI ZA ZAGREB, 1920—1955

Données moyennes climatologique annuelles de Zagreb, de 1920 à 1955

| Godina | Srednja godišnja temperatura zraka C° | Središnji godišnji tlak zraka mm/Hg | Godišnje sisanje sunca sati | Godišnja količina oborine mm | Broj dana sa | | |
|--------------------|---------------------------------------|-------------------------------------|-----------------------------|------------------------------|--------------|-------------|-------------|
| | | | | | kišom | snijegom | grmljavinom |
| 1920 | 12.0 | 749.7 | 1892.9 | 686 | 143 | 23 | 28 |
| 1921 | 12.1 | 749.3 | ... | 655 | 110 | 20 | 27 |
| 1922 | 11.0 | 747.2 | 2035.7 | 912 | 175 | 28 | 21 |
| 1923 | 11.9 | 747.4 | 2134.9 | 925 | 149 | 22 | 22 |
| 1924 | 10.8 | 748.5 | 1850.7 | 828 | 155 | 29 | 17 |
| 1925 | 11.5 | 747.9 | 1935.7 | 1122 | 161 | 17 | 22 |
| 1926 | 12.1 | 747.9 | 1940.3 | 1127 | 148 | 16 | 31 |
| 1927 | 12.1 | 747.9 | 2027.9 | 630 | 144 | 25 | 22 |
| 1928 | 11.8 | 748.4 | 2022.6 | 993 | 167 | 29 | 9 |
| 1929 | 10.6 | 749.2 | 2090.2 | 794 | 124 | 44 | 27 |
| 1930 | 12.4 | 747.4 | 2034.9 | 1018 | 185 | 22 | 38 |
| 1931 | 11.1 | 747.8 | 2160.7 | 804 | 156 | 48 | 32 |
| 1932 | 11.0 | 749.5 | 2215.1 | 775 | 146 | 43 | 24 |
| 1933 | 10.4 | 748.2 | 1888.5 | 1139 | 177 | 54 | 32 |
| 1934 | 12.6 | 748.2 | 2118.6 | 867 | 169 | 19 | 51 |
| 1935 | 11.7 | 747.3 | 2203.0 | 742 | 152 | 45 | 40 |
| 1936 | 12.1 | 747.1 | 1857.9 | 873 | 186 | 16 | 46 |
| 1937 | 11.8 | 746.7 | 1653.7 | 1387 | 202 | 40 | 48 |
| 1938 | 11.8 | 749.1 | 2063.3 | 688 | 143 | 34 | 36 |
| 1939 | 12.1 | 747.1 | 1989.3 | 837 | 156 | 25 | 29 |
| 1940 | 9.7 | 747.7 | 1788.9 | 1009 | 163 | 55 | 33 |
| 1941 | 10.5 | 747.3 | 1747.0 | 919 | 174 | 37 | 33 |
| 1942 | 10.8 | 748.7 | 1827.6 | 671 | 137 | 51 | 38 |
| 1943 | 12.1 | 749.8 | 2111.8 | 795 | 156 | 16 | 32 |
| 1944 | 11.2 | 747.8 | 1784.7 | 880 | 176 | 39 | 27 |
| 1945 | 12.1 | 749.0 | 2144.3 | 748 | 128 | 33 | 35 |
| 1946 | 12.4 | 748.4 | 2096.0 | 665 | 142 | 33 | 45 |
| 1947 | 12.0 | 748.0 | 1905.5 | 772 | 147 | 50 | 36 |
| 1948 | 12.0 | 749.6 | 1964.5 | 921 | 163 | 23 | 33 |
| 1949 | 12.3 | 749.6 | 2089.0 | 581 | 145 | 16 | 31 |
| Ø 1920—1949 | 11.6 | 748.3 | 1985.3 | 858.8 | 160.0 | 31.7 | 31.5 |
| 1950 | 12.6 | 747.6 | 1959.1 | 875 | 155 | 37 | 31 |
| 1951 | 12.6 | 747.3 | 1701.3 | 968 | 188 | 18 | 38 |
| 1952 | 12.0 | 747.1 | 1957.5 | 760 | 157 | 44 | 46 |
| 1953 | 11.7 | 750.0 | 2040.1 | 746 | 121 | 19 | 36 |
| 1954 | 10.5 | 747.6 | 1747.4 | 989 | 142 | 27 | 39 |
| 1955 | 10.8 | 747.5 | 2354.0 | 1068 | 182 | 44 | 36 |

GEOGRAFSKI, TERITORIJALNI I KLIMATOLOŠKI PODACI

1.09 DESETGODIŠNJE SREDNJE VRIJEDNOSTI KLIMATOLOŠKIH PODATAKA ZA ZAGREB, 1871—1950

Valeurs moyennes décennal des données climatologiques de Zagreb, de 1871 à 1950

| Razdoblje | Srednja godišnja temperatura zraka C° | Srednji godišnji tlak zraka mm/Hg | Godišnje sisanje sunca sati | Godišnja količina oborine mm | Godišnji broj dana sa | | |
|-----------|---------------------------------------|-----------------------------------|-----------------------------|------------------------------|-----------------------|----------|-------------|
| | | | | | kišom | snijegom | grmljavinom |
| 1871—1880 | 11.0 | 747.8 | ... | 966.0 | ... | ... | ... |
| 1881—1890 | 10.7 | 748.3 | ... | 853.0 | ... | ... | ... |
| 1891—1900 | 10.9 | 748.4 | 1936.9 | 873.6 | ... | ... | ... |
| 1901—1910 | 11.2 | 748.1 | 1959.4 | 886.1 | ... | ... | ... |
| 1911—1920 | 11.4 | 748.1 | 1917.2 | 914.7 | ... | ... | ... |
| 1921—1930 | 11.6 | 748.1 | 2008.1 | 900.4 | 151.8 | 25.2 | 23.6 |
| 1931—1940 | 11.4 | 747.9 | 1993.9 | 912.1 | 165.0 | 37.9 | 37.1 |
| 1941—1950 | 11.8 | 748.6 | 1962.9 | 782.7 | 152.3 | 34.5 | 34.1 |

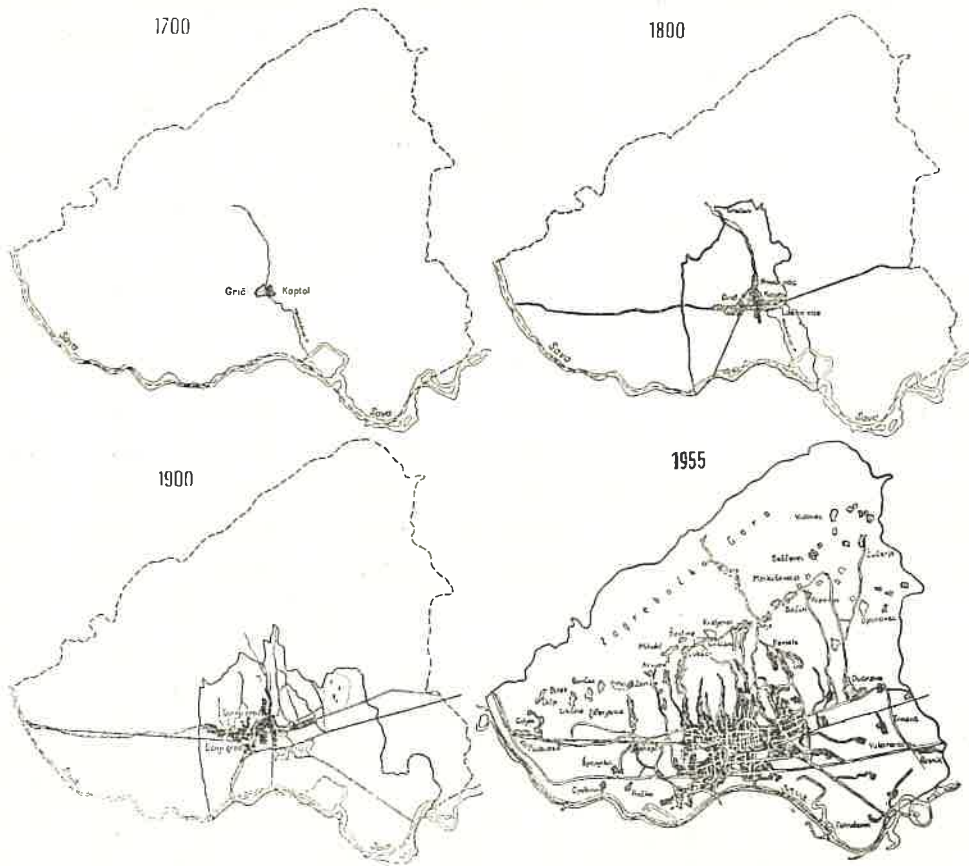
1.10 POTRESI U ZAGREBU, 1938—1955

Tremblements de terre à Zagreb, de 1938 à 1955

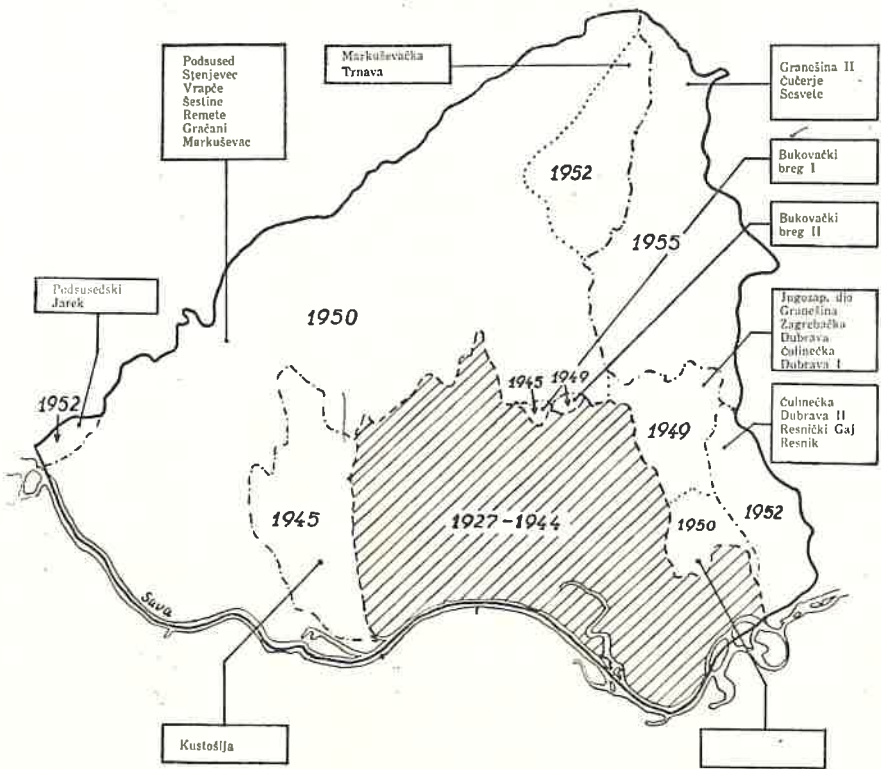
| Godina | Brontidi | Potresi | Najveća jakost | |
|--------|----------|---------|----------------|---------------------|
| | | | Stupanj | datum |
| 1938 | 1 | 1 | V | 27. III. |
| 1939 | — | 1 | III | 6. II. |
| 1940 | — | — | — | — |
| 1941 | — | — | — | — |
| 1942 | — | — | — | — |
| 1943 | — | — | — | — |
| 1944 | — | — | — | — |
| 1945 | — | — | — | — |
| 1946 | — | — | — | — |
| 1947 | — | — | — | — |
| 1948 | — | — | — | — |
| 1949 | — | 2 | IV | 20. I. i 26. VIII. |
| 1950 | — | 4 | IV | 13. II. i 31. VIII. |
| 1951 | — | — | — | — |
| 1952 | — | 1 | III | 21. I. |
| 1953 | 1 | 2 | IV | 18. XI. |
| 1954 | 1 | 1 | IV | 3. III. |
| 1955 | 1 | 7 | IV | 23. IV. |

GEOGRAFSKI, TERITORIJALNI I KLIMATOLOŠKI PODACI

GRAF. 3. ADMINISTRATIVNO PODRUČJE GRADA 1700, 1800, 1900 i 1955
Territoire d'administration de la ville, en 1700, 1800, 1900 et 1955



GRAF. 4. PROŠIRENJE ADMINISTRATIVNOG PODRUČJA GRADA OD 1927—1955
Elargissement du territoire d'administration de la ville, de 1927 à 1955



2.00 STANOVNIŠTVO

POPULATION

Izvori podataka

Za predratne godine podaci o broju stanovnika dani su i to za popis 1890 prema originalnim tabelama konačnih rezultata popisa stanovništva, koji se nalaze u arhivi Zavoda za statistiku i evidenciju NRH. Podaci za ostale godine popisa uzeti su iz službenih publikacija iz »Političko i sudbeno razdjeljenje i Repetitorij prebivališta Kraljevine Hrvatske i Slavonije«, Zagreb 1903 godine za popis 1900 godine iz istoimene publikacije i Zagreb 1913 godine za popis 1910 godine. Podaci za 1921 godinu uzeti su iz službene publikacije Ministarstva unutarnjih dijela Kraljevine SHS, »Riječnik mjesta«, Beograd 1925. Za 1931 godinu iz službene publikacije Statističkog ureda Zagreb 1937 godine »Političko, sudsko i crkveno razdjeljenje i imenik prebivališta Savske banovine«.

Podaci za 1948 godinu dani su prema konačnim rezultatima popisa od 15. ožujka 1948, knjiga I. do X. izdanja Saveznog zavoda za statistiku i evidenciju. Za 1953 godinu (popis 31. ožujka 1953) podaci su prema definitivnim rezultatima popisa stanovništva.

Promjene u odnosu na SGZ-55

Tabele 2.01, 2.02 i 2.03 dopunjene su podacima popisa stanovništva 31. III. 1953 godine. Pored toga izostavljene su tabele 2.01, 2.06—2.12 prikazane u SGZ-55.

U tabeli 2.06 ukupno stanovništvo po grupama starosti, spolu i rodnom kraju prikazani su podaci prema popisu 31. III. 1953. Tabela 2.04 stanovništvo po aktivnosti, zanimanju i privrednom sektoru i tabela 2.05 poljoprivredno stanovništvo po aktivnosti, veličini zemljišnog posjeda i položaju u zanimanju prikazane u ovom Godišnjaku dane su umjesto tabele 2.07 iz SGZ-55.

Podaci prema tabelama 2.07 domaćinstvo i ukupno stanovništvo po gradskim predjelima i vanjskim općinama, 2.08 gustoća stanovništva po predjelima grada i 2.09 ukupno stanovništvo po aktivnosti i vrstama djelatnosti po gradskim predjelima u SGZ-55 prikazani su kao prethodni a u ovom Godišnjaku publiciraju se kao definitivni rezultati popisa stanovništva 31. III. 1953.

Obuhvat i usporedivost

Tabele prema popisima za godine 1890, 1900, 1910, 1921, 1931, 1948 i 1953 (2.01, 2.02 i 2.03) dane su prema teritoriju na dan pojedinih popisa, te zbog toga nije moguća potpuna usporedivost po-

dataka. Međutim radi orijentacije prikazan je grafikon povećanja teritorija od 1927 do 1955 godine (grafikon broj 4). Ujedno je dan grafički prikaz predjela (grafikon 2), koji daje sliku o obuhvatu u 1953 godini za vrijeme popisa. Ta podjela nema veze sa administrativno-teritorijalnom podjelom grada, ali je uzeta kao stalna, da bi se mogla postići usporedivost podataka pri daljnjim popisima, a i kod razrade drugih podataka na manje segmente grada. Ovo je naročito važno zbog dosta čestih administrativno-teritorijalnih izmjena.

Metodološka objašnjenja

Prisutno i stalno stanovništvo. Do zaključno 1931 godine u popisima je prikazano prisutno stanovništvo, dok je u popisima 1948 i 1953 godine prikazano stalno stanovništvo.

Pod pojmom prisutnog stanovništva u predratnim popisima smatralo se građansko, vojničko, trajno i prolazno prisutno. Prema tome u tim popisima je obuhvaćeno sve prisutno stanovništvo koje se toga časa nalazilo u gradu. U poslijeratnim popisima uzimalo se kao stalno stanovništvo trajno prisutno i privremeno odsutno, dok se kao prisutno stanovništvo uzimalo trajno i privremeno prisutno s tim, da se isključilo vojsku koja se nalazi na odsluženju vojnog roka, vojnoj vježbi, lica lišena slobode i ona lica, koja su izričito uputstvima bila spomenuta, a ovo stanovništvo je popisano kao trajno prisutno u mjestu svog stalnog prebivanja.

Prema tome u tabelama 2.01, 2.02, i 2.03 prikazano je za predratne godine ukupno prisutno stanovništvo prema napred navedenom, dok je u 1948 i 1953 godini prikazano samo stalno stanovništvo.

Aktivnost i zanimanje. (Tabela 2.04 i 2.05).

Grupiranje stanovništva prema aktivnosti izvršeno je u popisu od 1953 godine na osnovu odgovora o zanimanju i to na taj način što su:

a) — lica koja se bave aktivnim radom, t. j. lica koja upražnjavaju jedno od aktivnih zanimanja, svrstana u grupu aktivnog stanovništva (u aktivno stanovništvo svrstana su i lica koja privremeno ne vrše svoje zanimanje, jer se nalaze na otsluženju vojnog roka, na bolovanju, u zatvoru ili su nezaposlena; ta su lica grupirana prema stanju koje je bilo pred prestanak vršenja zanimanja);

b) — lica koja se ne bave aktivnim radom, ali koja imaju lične prihode koji proističu iz njihovog ranijeg rada (penzioneri, invalidi i slično), svrstana su u grupu lica sa ličnim prihodima. U

ovoj grupi nalaze se i lica smještena u raznim socijalnim ustanovama (domovi staraca, domovi za nezbrinutu djecu, domovi za učenike i slično) ukoliko im je čitavo izdržavanje obezbjeđeno od strane takve ustanove. U ovoj grupi nalaze se i ona lica koja u popisnom obrascu nisu navela ni jedno aktivno zanimanje, a nisu dala ni podatke o uzdržavaocu, t. j. lica za koja se izvor prihoda za izdržavanje nije mogao bliže odrediti ((lica sa neodređenim prihodom) i

c) — lica koja ne privređuju svojim aktivnim radom, niti imaju lične prihode od kojih bi se mogla izdržavati (na pr. djeca, domaćice, nesposobni za rad i slično) svrstana su u grupu izdržavanog stanovništva.

U popisu 1953 godine traženo je da svako lice navede što iscrpniji odgovor o svom zanimanju iz kojeg je trebalo da se vidi vrsta posla koji lice obavlja kao glavno zanimanje, bez obzira na njegove školske i druge kvalifikacije. Lica sa ličnim prihodima upisivala su umjesto zanimanja svojstvo ili osnov po kome ostvaruju prihode (na pr. lični penzioner, uživatelj socijalne pomoći i t. d.), a izdržavana lica svoje svojstvo (na pr. dijete, domaćica, nesposoban za rad i slično) i zanimanje izdržavaoca.

Vrsta djelatnosti (tabela 2.09). Grana djelatnosti u kojoj aktivna lica obavljaju svoje glavno zanimanje određivana je prema vrsti proizvodne ili druge djelatnosti kojom se preduzeće ili druga privredna, administrativna i t. d. jedinica pretežno bavi. Sastav pojedinih vrsta djelatnosti

može se vidjeti iz spiska grana djelatnosti objavljenog u Metodološkim materijalima Saveznog zavoda za statistiku br. 18.

U grupu »Van djelatnosti« svrstana su lica koja privremeno ne vrše svoje zanimanje (vojnici na otsluženju roka, nezaposleni, lišeni slobode i slično), kao i sva lica sa ličnim prihodima.

Izdržavana lica grupirana su prema vrsti djelatnosti izdržavoca.

Sektor vlasništva (tabela 2.04). Aktivna lica stavljena su u onaj sektor u kojem obavljaju glavno zanimanje, dok lica sa ličnim prihodima u onaj sektor od kojih potječu njihovi prihodi.

Pismenost (tabela 2.03). U tabeli 2.03 dani su podaci za predratne popise s tim, da je u popisima 1910 i 1921 prikazano stanovništvo preko 6 godina, a kod popisa 1931 i 1948 dano je za stanovništvo preko 7 godina, dok je za godinu 1953 dano stanovništvo u starosti preko 9 godina. Kao pismeni u ovoj tabeli tretirana su lica koja čitaju i pišu kao i ona koja samo čitaju, dok su kao nepismeni razvrstani ostali.

Domaćinstvo (tabela 2.09). U 1953 godini uzeto je kao domaćinstvo svaka porodica čiji članovi zajedno stanuju i čine bilo sami bilo sa licima koja nisu članovi porodice kućnu zajednicu, koja zajednički privređuju, odnosno koja zajednički troše prihode svojih članova. Svaki samac tretiran je kao zasebno domaćinstvo.

2.01 STANOVNIŠTVO ZAGREBA ROĐENO U ZAGREBU I IZVAN ZAGREBA PREMA POPISIMA, 1890—1953
Population de Zagreb née dans la ville et hors de Zagreb d'après les recensements, de 1890 à 1953

| Godina popisa | Ukupno | | | Rođeni u Zagrebu | | | Rođeni van Zagreba | | |
|-----------------|---------|---------|---------|------------------|--------|--------|--------------------|--------|---------|
| | svega | muški | ženske | svega | muški | ženske | svega | muški | ženske |
| Broj stanovnika | | | | | | | | | |
| 1890 | 40 268 | 20 816 | 19 452 | 12 398 | ... | ... | 27 870 | ... | ... |
| 1900 | 61 002 | 30 976 | 30 026 | 18 056 | 8 781 | 9 275 | 42 946 | 22 195 | 20 751 |
| 1910 | 79 038 | 39 737 | 39 301 | 24 242 | 11 715 | 12 527 | 54 796 | 28 022 | 26 774 |
| 1931 | 185 581 | 92 105 | 93 476 | 46 998 | 23 058 | 23 940 | 138 583 | 69 047 | 69 536 |
| 1948 | 279 623 | 129 669 | 149 954 | 83 998 | 40 517 | 43 481 | 195 625 | 89 152 | 106 473 |
| 1953 | 350 829 | 162 721 | 188 108 | 129 377 | 63 163 | 66 214 | 221 452 | 99 558 | 121 894 |
| Struktura | | | | | | | | | |
| 1890 | 100 | 100 | 100 | 30.79 | ... | ... | 69.21 | ... | ... |
| 1900 | 100 | 100 | 100 | 29.60 | 28.35 | 30.89 | 70.40 | 71.65 | 69.11 |
| 1910 | 100 | 100 | 100 | 30.67 | 29.48 | 31.87 | 69.33 | 70.52 | 68.13 |
| 1931 | 100 | 100 | 100 | 25.32 | 25.03 | 25.61 | 74.68 | 74.97 | 74.39 |
| 1948 | 100 | 100 | 100 | 30.04 | 31.25 | 28.99 | 69.96 | 68.75 | 71.01 |
| 1953 | 100 | 100 | 100 | 36.88 | 38.82 | 35.20 | 63.12 | 61.18 | 64.80 |

2.02 STANOVNIŠTVO ZAGREBA PO BRAČNOM STANJU PREMA POPISIMA, 1910—1953¹⁾
Population de Zagreb selon l'état matrimonial les recensements, de 1910 à 1953

| Bračno stanje | 1910 | | 1921 | | 1931 | | 1948 | | 1953 | |
|-----------------|---------------|------------|---------------|------------|----------------|------------|----------------|------------|----------------|------------|
| | stanovnici | struk-tura | stanovnici | struk-tura | stanovnici | struk-tura | stanovnici | struk-tura | stanovnici | struk-tura |
| Ukupno | 59 531 | 100 | 86 594 | 100 | 149 753 | 100 | 222 177 | 100 | 274 239 | 100 |
| muški | 29 951 | 100 | 43 967 | 100 | 73 959 | 100 | 101 066 | 100 | 124 048 | 100 |
| ženske | 29 580 | 100 | 42 627 | 100 | 75 794 | 100 | 121 111 | 100 | 150 191 | 100 |
| Svega | 27 587 | 46.6 | 40 889 | 47.2 | 64 309 | 42.9 | 70 520 | 31.7 | 76 179 | 27.8 |
| neoženjeni | 15 163 | 50.6 | 22 401 | 50.9 | 33 959 | 45.9 | 34 683 | 34.3 | 36 938 | 29.8 |
| neudate | 12 424 | 42.0 | 18 488 | 43.4 | 30 350 | 40.0 | 35 837 | 29.6 | 39 241 | 26.1 |
| Svega | 26 458 | 44.4 | 37 435 | 43.2 | 70 789 | 47.3 | 125 065 | 56.3 | 162 646 | 59.3 |
| oženjeni | 13 519 | 45.2 | 19 834 | 45.1 | 36 782 | 49.7 | 62 092 | 61.5 | 80 933 | 65.2 |
| udate | 12 939 | 43.7 | 17 601 | 41.3 | 34 007 | 44.9 | 62 973 | 52.0 | 81 713 | 54.4 |
| Svega | 5 083 | 8.5 | 7 258 | 8.4 | 11 206 | 7.5 | 21 781 | 9.8 | 25 624 | 9.3 |
| udovci | 1 091 | 3.6 | 1 292 | 2.9 | 1 813 | 2.5 | 2 644 | 2.6 | 2 962 | 2.4 |
| udovice | 3 992 | 13.5 | 5 966 | 14.0 | 9 393 | 12.4 | 19 137 | 15.8 | 22 662 | 15.1 |
| Svega | 400 | 0.7 | 966 | 1.1 | 3 381 | 2.3 | 4 792 | 2.2 | 9 568 | 3.5 |
| rastavljeni | 175 | 0.6 | 410 | 1.0 | 1 357 | 1.8 | 1 634 | 1.6 | 3 101 | 2.5 |
| rastavljene | 225 | 0.8 | 556 | 1.3 | 2 024 | 2.7 | 3 158 | 2.6 | 6 467 | 4.3 |
| Svega | 3 | 0.0 | 46 | 0.1 | 68 | 0.0 | 19 | 0.0 | 222 | 0.1 |
| nepoznato muški | 3 | 0.0 | 30 | 0.1 | 48 | 0.1 | 13 | 0.0 | 114 | 0.1 |
| ženske | — | — | 16 | 0.0 | 20 | 0.0 | 6 | 0.0 | 108 | 0.1 |

1) Obuhvaćeno stanovništvo od 15 godina starosti na više.

2.03 PISMENOST STANOVNIŠTVA ZAGREBA PREMA POPISIMA, 1910—1953¹⁾
Population de Zagreb selon l'aptitude à lire et à écrire d'après les recensements, de 1910 à 1953

| Godina popisa | Spol | Stanovnici | | | Struktura | | |
|---------------|--------|------------|---------|-----------|-----------|---------|-----------|
| | | ukupno | pismeni | nepismeni | ukupno | pismeni | nepismeni |
| 1910 | Svega | 70 868 | 60 636 | 10 232 | 100 | 85.56 | 14.44 |
| | muški | 35 685 | 31 663 | 4 022 | 100 | 88.73 | 11.27 |
| | ženske | 35 183 | 28 973 | 6 210 | 100 | 82.35 | 17.65 |
| 1921 | Svega | 101 360 | 92 245 | 9 115 | 100 | 91.01 | 8.99 |
| | muški | 51 374 | 47 639 | 3 735 | 100 | 92.73 | 7.27 |
| | ženske | 49 986 | 44 606 | 5 380 | 100 | 89.24 | 10.76 |
| 1931 | Svega | 167 075 | 156 490 | 10 585 | 100 | 93.67 | 6.33 |
| | muški | 82 817 | 79 172 | 3 645 | 100 | 95.60 | 4.40 |
| | ženske | 84 258 | 77 318 | 6 940 | 100 | 91.76 | 8.24 |
| 1948 | Svega | 247 076 | 239 588 | 7 488 | 100 | 96.97 | 3.03 |
| | muški | 113 310 | 111 659 | 1 651 | 100 | 98.54 | 1.46 |
| | ženske | 133 766 | 127 929 | 5 837 | 100 | 95.64 | 4.36 |
| 1953 | Svega | 294 897 | 285 624 | 9 273 | 100 | 96.86 | 3.14 |
| | muški | 134 366 | 132 412 | 1 954 | 100 | 98.55 | 1.45 |
| | ženske | 160 531 | 153 212 | 7 319 | 100 | 95.44 | 4.56 |

1) Za godine 1910 i 1921 stanovništvo u starosti preko 6 godina, za godine 1931 i 1948 u starosti preko 7, a za godine 1953 u starosti preko 9 godina.

STANOVNIŠTVO
2.04 STANOVNIŠTVO PO AKTIVNOSTI, ZANIMANJU
 Population suivant l'activité les groupes de professions et le

| Grupe zanimanja | Ukupno | | | S e k - | | | | | |
|--|----------------|-----------------------|----------------|----------------|----------------|----------------|--------------|--------------|--------------|
| | svega | aktivno ¹⁾ | izdržavano | opće društveni | | | zadružni | | |
| | | | | svega | aktivno | izdržavano | svega | aktivno | izdržavano |
| Ukupno | 350 829 | 190 798 | 160 031 | 271 632 | 146 290 | 125 342 | 7 949 | 3 630 | 4 319 |
| Poljoprivrednici, ribari, lovci i šumski radnici | 13 218 | 6 733 | 6 485 | 1 216 | 535 | 681 | 129 | 221 | 108 |
| Rudari, kopači kamena, oplemenjivači ruda i dubinski bušači | 277 | 84 | 193 | 274 | 81 | 193 | — | — | — |
| Prerađivači i obrađivači materije u industriji i zanatstvu i mašinisti (osim saobraćaja) | 104 202 | 54 590 | 49 612 | 70 374 | 36 845 | 33 529 | 4 510 | 2 062 | 2 448 |
| Rukovaoci prevoznim sredstvima i saobraćajno tehničko osoblje | 11 760 | 4 436 | 7 324 | 8 883 | 3 279 | 5 604 | 76 | 32 | 44 |
| Prodavači na veliko i malo, komercijalisti i srodna zanimanja | 14 861 | 7 164 | 7 697 | 11 281 | 5 370 | 5 911 | 592 | 290 | 302 |
| Vršioi usluga zaštite (JNA, milicija i slično) i ličnih usluga | 27 055 | 13 941 | 13 114 | 20 769 | 9 590 | 11 179 | 795 | 330 | 465 |
| Tehničari, naučnici, umjetnici i srodna zanimanja | 35 879 | 19 371 | 16 508 | 30 447 | 16 145 | 14 302 | 214 | 92 | 122 |
| Članovi i funkcioneri predstavničkih organa i službenici u državnoj upravi i privredi | 49 186 | 25 341 | 23 845 | 44 221 | 22 372 | 21 849 | 1 127 | 553 | 574 |
| Nekvalificirani radnici | 37 134 | 20 799 | 16 335 | 32 233 | 17 614 | 14 619 | 502 | 246 | 256 |
| Lica sa ličnim prihodima | 57 257 | 38 339 | 18 918 | 51 934 | 34 459 | 17 475 | 4 | 4 | — |

¹⁾ Aktivno stanovništvo obuhvaća i lica sa ličnim prihodima.

2.05 POLJOPRIVREDNO STANOVNIŠTVO PO AKTIVNOSTI, VELIČINI
 Population agricole selon l'activité, la superficie des propriétés et la

| Veličina zemljišnog posjeda | Ukupno | | | P o l o ž a j u | | | | | | | |
|-----------------------------|---------------|--------------|--------------|-----------------|--------------|--------------|--------------------|-----------|------------|----------------|--------------|
| | svega | aktivno | izdržavano | radnik | | | član radne zadruge | | | samostalni bez | |
| | | | | svega | aktivno | izdržavano | svega | aktivno | izdržavano | svega | aktivno |
| Ukupno | 14 012 | 7 120 | 6 892 | 3 049 | 1 539 | 1 510 | 84 | 10 | 74 | 8 309 | 3 500 |
| — 0,05 ha | 386 | 187 | 199 | 236 | 105 | 131 | — | — | — | 132 | 68 |
| 0,06— 0,50 ha | 2 966 | 1 657 | 1 309 | 452 | 232 | 220 | 11 | 3 | 8 | 2 016 | 995 |
| 0,51— 1,00 ha | 2 348 | 1 299 | 1 049 | 158 | 87 | 71 | 3 | 1 | 2 | 1 698 | 783 |
| 1,01— 2,00 ha | 2 828 | 1 510 | 1 318 | 113 | 70 | 43 | — | — | — | 2 075 | 889 |
| 2,01— 3,00 ha | 1 429 | 749 | 680 | 46 | 32 | 14 | — | — | — | 997 | 408 |
| 3,01— 5,00 ha | 664 | 325 | 339 | 14 | 11 | 3 | — | — | — | 440 | 166 |
| 5,01— 8,00 ha | 287 | 142 | 145 | 13 | 12 | 1 | 1 | 1 | — | 162 | 52 |
| 8,01—10,00 ha | 50 | 23 | 27 | 8 | 8 | — | — | — | — | 33 | 6 |
| 10,01—15,00 ha | 28 | 16 | 12 | 1 | 1 | — | — | — | — | 3 | 1 |
| 15,01 i više ha | 10 | 3 | 7 | — | — | — | — | — | — | — | — |
| x — bez zemlje | 2 734 | 1 060 | 1 674 | 1 879 | 899 | 980 | 65 | 5 | 60 | 650 | 93 |
| y — nepoznato | 282 | 149 | 133 | 129 | 82 | 47 | 4 | — | 4 | 103 | 39 |

STANOVNIŠTVO

I PRIVREDNOM SEKTORU, PÓPIS 31. III. 1953
secteur de propriété, le recensement du 31. III. 1953

| t o r i | | | privatni | | | Van sektora | | | Nepoznat sektor | | |
|-------------------------|---------|-----------------|----------|---------|-----------------|-------------|---------|-----------------|-----------------|---------|-----------------|
| društvenih organizacija | | | | | | | | | | | |
| svega | aktivno | izdrža- vano | svega | aktivno | izdrža- vano | svega | aktivno | izdrža- vano | svega | aktivno | izdrža- vano |
| 8 708 | 5 143 | 3 565 | 53 311 | 28 744 | 24 567 | 7 356 | 5 436 | 1 920 | 1 873 | 1 555 | 318 |
| 23 | 21 | 2 | 11 756 | 6 091 | 5 665 | 68 | 48 | 20 | 26 | 17 | 9 |
| — | — | — | — | — | — | 3 | 3 | — | — | — | — |
| 2 254 | 1 284 | 970 | 23 618 | 11 736 | 11 882 | 2 371 | 1 705 | 666 | 1 075 | 958 | 117 |
| 131 | 53 | 78 | 2 448 | 925 | 1 523 | 198 | 130 | 68 | 24 | 17 | 7 |
| 844 | 406 | 438 | 1 110 | 504 | 606 | 719 | 478 | 241 | 112 | 76 | 36 |
| 293 | 215 | 78 | 4 664 | 3 302 | 1 362 | 636 | 461 | 175 | 101 | 83 | 18 |
| 2 025 | 1 231 | 794 | 2 144 | 1 053 | 1 091 | 858 | 702 | 156 | 191 | 148 | 43 |
| 2 054 | 1 152 | 902 | 449 | 248 | 201 | 1 182 | 908 | 274 | 153 | 108 | 45 |
| 903 | 603 | 300 | 1 984 | 1 187 | 797 | 1 321 | 1 001 | 320 | 191 | 148 | 43 |
| 181 | 178 | 3 | 5 138 | 3 698 | 1 440 | — | — | — | — | — | — |

ZEMLJIŠNOG POSJEDA I POLOŽAJA U ZANIMANJU, POPIS 31. III. 1953
situation dans la professions, le recensement du 31. III. 1953

| z a n i m a n j u | | | | | | | | | | | | |
|----------------------------|------------|--------------|-----------------|------------------------|--------------|-----------------|-------------------|--------------|-----------------|------------------------------|--------------|-----------------|
| radnika izdrža- vano | poslodavac | | | pomažući član porodice | | | učenik u privredi | | | nepoznat položaj u zanimanju | | |
| | svega | aktiv- no | izdrža- vano | svega | aktiv- no | izdrža- vano | svega | aktiv- no | izdrža- vano | svega | aktiv- no | izdrža- vano |
| 4 809 | 457 | 188 | 269 | 2 103 | 1 879 | 224 | 4 | 4 | — | 6 | — | 6 |
| 64 | 2 | 1 | 1 | 15 | 12 | 3 | 1 | 1 | — | — | — | — |
| 1 021 | 67 | 30 | 37 | 420 | 397 | 23 | — | — | — | — | — | — |
| 915 | 65 | 29 | 36 | 422 | 397 | 25 | 2 | 2 | — | — | — | — |
| 1 186 | 65 | 29 | 36 | 575 | 522 | 53 | — | — | — | — | — | — |
| 589 | 60 | 28 | 32 | 326 | 281 | 45 | — | — | — | — | — | — |
| 274 | 35 | 17 | 18 | 175 | 131 | 44 | — | — | — | — | — | — |
| 110 | 32 | 11 | 21 | 79 | 66 | 13 | — | — | — | — | — | — |
| 27 | 3 | 3 | — | 6 | 6 | — | — | — | — | — | — | — |
| 2 | 11 | 3 | 8 | 13 | 11 | 2 | — | — | — | — | — | — |
| — | 9 | 2 | 7 | 1 | 1 | — | — | — | — | — | — | — |
| 557 | 87 | 30 | 57 | 47 | 32 | 15 | 1 | 1 | — | 5 | — | 5 |
| 64 | 21 | 5 | 16 | 24 | 23 | 1 | — | — | — | 1 | — | 1 |

STANOVNIŠTVO
2.06 UKUPNO STANOVNIŠTVO PO GRUPAMA STAROSTI, SPOLU I RÓDNOM KRAJU, POPIS 31. III. 1953

Population totale d'après les groupes d'âges le sexe et la region natale, le recensement du 31. III. 1953

| Grupa godina starosti | Spol | Ukupno | R o đ e n i u | | | | | |
|-----------------------|---------------|----------------|----------------|-----------------------|---------------|----------------|--------------|------------|
| | | | gradu Zagrebu | ostalim krajevima NRH | drugim NR | svoga FNRJ | inostranstvu | nepoznato |
| Ukupno | svoga | 350 829 | 129 377 | 167 468 | 44 531 | 341 376 | 9 291 | 162 |
| | muški | 162 721 | 63 163 | 76 164 | 19 785 | 159 112 | 3 528 | 81 |
| | ženske | 188 108 | 66 214 | 91 304 | 24 746 | 182 264 | 5 763 | 81 |
| 0—4 | svoga | 28 596 | 25 375 | 2 146 | 1 005 | 28 526 | 57 | 13 |
| | muški | 14 700 | 13 048 | 1 101 | 518 | 14 667 | 27 | 6 |
| | ženske | 13 896 | 12 327 | 1 045 | 487 | 13 859 | 30 | 7 |
| 5—9 | svoga | 26 210 | 21 066 | 3 653 | 1 233 | 25 952 | 249 | 9 |
| | muški | 13 278 | 10 684 | 1 825 | 636 | 13 145 | 128 | 5 |
| | ženske | 12 932 | 10 382 | 1 828 | 597 | 12 807 | 121 | 4 |
| 10—14 | svoga | 21 784 | 15 553 | 4 504 | 1 581 | 21 638 | 132 | 14 |
| | muški | 10 695 | 7 675 | 2 200 | 738 | 10 613 | 73 | 9 |
| | ženske | 11 089 | 7 878 | 2 304 | 843 | 11 025 | 59 | 5 |
| 15—19 | svoga | 26 231 | 12 491 | 10 900 | 2 696 | 26 087 | 137 | 7 |
| | muški | 14 331 | 6 276 | 6 400 | 1 564 | 14 240 | 88 | 3 |
| | ženske | 11 900 | 6 215 | 4 500 | 1 132 | 11 847 | 49 | 4 |
| 20—24 | svoga | 32 080 | 12 402 | 15 630 | 3 818 | 31 850 | 212 | 18 |
| | muški | 14 903 | 6 265 | 6 670 | 1 856 | 14 791 | 98 | 14 |
| | ženske | 17 177 | 6 137 | 8 960 | 1 962 | 17 059 | 114 | 4 |
| 25—29 | svoga | 35 884 | 9 353 | 20 538 | 5 573 | 35 464 | 408 | 12 |
| | muški | 15 859 | 4 405 | 8 511 | 2 789 | 15 705 | 147 | 7 |
| | ženske | 20 025 | 4 948 | 12 027 | 2 784 | 19 759 | 261 | 5 |
| 30—34 | svoga | 30 788 | 6 584 | 19 288 | 4 307 | 30 179 | 602 | 7 |
| | muški | 13 205 | 2 964 | 8 013 | 1 949 | 12 926 | 272 | 7 |
| | ženske | 17 583 | 3 620 | 11 275 | 2 358 | 17 253 | 330 | — |
| 35—39 | svoga | 23 103 | 4 330 | 14 491 | 3 412 | 22 233 | 861 | 9 |
| | muški | 10 495 | 1 975 | 6 757 | 1 393 | 10 125 | 364 | 6 |
| | ženske | 12 608 | 2 355 | 7 734 | 2 019 | 12 108 | 497 | 3 |
| 40—44 | svoga | 29 883 | 5 416 | 18 451 | 4 831 | 28 698 | 1 179 | 6 |
| | muški | 13 858 | 2 549 | 8 826 | 2 024 | 13 399 | 457 | 2 |
| | ženske | 16 025 | 2 867 | 9 625 | 2 807 | 15 299 | 722 | 4 |
| 45—49 | svoga | 26 285 | 4 714 | 15 871 | 4 614 | 25 199 | 1 074 | 12 |
| | muški | 12 246 | 2 159 | 7 778 | 1 923 | 11 860 | 381 | 5 |
| | ženske | 14 039 | 2 555 | 8 093 | 2 691 | 13 339 | 693 | 7 |
| 50—54 | svoga | 21 618 | 3 781 | 12 759 | 4 060 | 20 600 | 1 010 | 8 |
| | muški | 9 775 | 1 733 | 6 018 | 1 676 | 9 427 | 345 | 3 |
| | ženske | 11 843 | 2 048 | 6 741 | 2 384 | 11 173 | 665 | 5 |
| 55—59 | svoga | 16 919 | 2 914 | 10 137 | 2 863 | 15 914 | 997 | 8 |
| | muški | 7 289 | 1 287 | 4 536 | 1 107 | 6 930 | 357 | 2 |
| | ženske | 9 630 | 1 627 | 5 601 | 1 756 | 8 984 | 640 | 6 |
| 60—64 | svoga | 11 315 | 1 914 | 6 868 | 1 785 | 10 567 | 742 | 6 |
| | muški | 4 558 | 798 | 2 813 | 672 | 4 283 | 275 | — |
| | ženske | 6 757 | 1 116 | 4 055 | 1 113 | 6 284 | 467 | 6 |
| 65—69 | svoga | 9 234 | 1 602 | 5 664 | 1 288 | 8 554 | 676 | 4 |
| | muški | 3 598 | 621 | 2 259 | 483 | 3 363 | 234 | 1 |
| | ženske | 5 636 | 981 | 3 405 | 805 | 5 191 | 442 | 3 |
| 70—74 | svoga | 5 782 | 1 001 | 3 553 | 764 | 5 318 | 462 | 2 |
| | muški | 2 185 | 378 | 1 389 | 265 | 2 032 | 152 | 1 |
| | ženske | 3 597 | 623 | 2 164 | 499 | 3 286 | 310 | 1 |
| 75—79 | svoga | 3 168 | 585 | 1 891 | 398 | 2 874 | 290 | 4 |
| | muški | 1 100 | 232 | 681 | 109 | 1 022 | 77 | 1 |
| | ženske | 2 068 | 353 | 1 210 | 289 | 1 852 | 213 | 3 |
| 80 i više | svoga | 1 907 | 292 | 1 112 | 298 | 1 702 | 203 | 2 |
| | muški | 628 | 111 | 383 | 81 | 575 | 53 | — |
| | ženske | 1 279 | 181 | 729 | 217 | 1 127 | 150 | 2 |
| Nepoznato | svoga | 42 | 4 | 12 | 5 | 21 | — | 21 |
| | muški | 18 | 3 | 4 | 2 | 9 | — | 9 |
| | ženske | 24 | 1 | 8 | 3 | 12 | — | 12 |

STANOVNIŠTVO

2.07 DOMAČINSTVA I UKUPNO STANOVNIŠTVO PO GRADSKIM PREDJELIMA I VANJSKIM
OPĆINAMA, DEFINITIVNI REZULTATI POPISA 31. III. 1953

Menages et population totale par quartiers de la ville et communes de la banlieue, resultats définitifs
du recensement du 31. III. 1953

| Predjeli Općine | Domaćinstva | Stalno stanovništvo | | |
|----------------------------|----------------|---------------------|----------------|----------------|
| | | ukupno | muško | žensko |
| Sveukupno | 126 790 | 350 829 | 162 721 | 188 108 |
| Ukupno uže područje | 112 405 | 302 854 | 139 545 | 163 309 |
| Černomerec gornji | 1 927 | 5 272 | 2 799 | 2 473 |
| Vrhovec | 3 008 | 7 687 | 3 350 | 4 337 |
| Pantovčak | 4 402 | 11 538 | 5 152 | 6 386 |
| Tuškanac | 2 039 | 5 484 | 2 390 | 3 094 |
| Medveščak | 969 | 2 799 | 1 267 | 1 532 |
| Mirogoj | 446 | 1 310 | 634 | 676 |
| Gornji grad | 3 416 | 8 036 | 3 378 | 4 658 |
| Kaptol | 4 025 | 9 787 | 4 354 | 5 433 |
| Šalata | 3 022 | 7 730 | 3 338 | 4 392 |
| Horvatovac | 3 654 | 9 483 | 4 219 | 5 264 |
| Laščina | 6 377 | 17 555 | 8 225 | 9 330 |
| Maksimir | 481 | 1 535 | 553 | 982 |
| Maksimirsko naselje | 1 759 | 5 591 | 2 687 | 2 904 |
| Borongaj | 261 | 716 | 353 | 363 |
| Volovčica | 1 220 | 3 597 | 1 685 | 1 912 |
| Ferenčica | 528 | 1 670 | 801 | 869 |
| Koledovčina | 55 | 149 | 63 | 86 |
| Žitnjak | 224 | 697 | 328 | 369 |
| Petruševac | 148 | 530 | 237 | 293 |
| Borovje | 73 | 242 | 125 | 117 |
| Sigečica | 1 751 | 4 947 | 2 484 | 2 463 |
| Peščenica | 5 104 | 13 549 | 6 169 | 7 380 |
| Zavrtnica | 1 458 | 3 996 | 1 972 | 2 024 |
| Donji grad | 26 425 | 67 576 | 30 479 | 37 097 |
| Trnje | 5 235 | 14 961 | 7 333 | 7 628 |
| Vrbik | 5 714 | 16 295 | 7 612 | 8 683 |
| Trešnjevka | 11 953 | 33 531 | 15 751 | 17 780 |
| Prilazi | 8 636 | 22 025 | 9 845 | 12 180 |
| Horvati | 2 096 | 6 674 | 3 278 | 3 396 |
| Černomerec donji | 1 890 | 5 257 | 2 468 | 2 789 |
| Končarevo | 1 092 | 3 144 | 1 737 | 1 407 |
| Ljubljanića | 703 | 2 171 | 996 | 1 175 |
| Gajevo | 755 | 2 273 | 1 061 | 1 212 |
| Rudeš | 543 | 1 788 | 884 | 904 |
| Jarun | 394 | 1 327 | 631 | 696 |
| Savski gaj | 272 | 825 | 380 | 445 |
| U trokutu | 81 | 299 | 147 | 152 |
| Podbrežje | 269 | 808 | 380 | 428 |
| Ukupno općine | 14 385 | 47 975 | 23 176 | 24 799 |
| Podsused | 1 117 | 3 676 | 1 825 | 1 851 |
| Stenjevec | 1 649 | 5 501 | 2 790 | 2 711 |
| Vrapče | 1 860 | 7 417 | 3 467 | 3 950 |
| Kustošija | 3 280 | 9 731 | 4 695 | 5 036 |
| Šestine | 1 090 | 3 740 | 1 764 | 1 976 |
| Gračani | 740 | 2 117 | 979 | 1 138 |
| Remete | 649 | 2 133 | 1 031 | 1 102 |
| Markuševac | 1 606 | 5 833 | 2 805 | 3 028 |
| Dubrava | 2 394 | 7 827 | 3 820 | 4 007 |

STANOVNIŠTVO

2.08 GUSTOĆA STANOVNIŠTVA PO PREDJELIMA GRADA, DEFINITIVNI REZULTATI POPISA,
31. III. 1953

Densité de la population par quartiers de la ville, résultats définitifs du recensement du 31. III. 1953

| Predjeli — Naselja | Stalnih stanovnika | Na 1 km ² stanovnika | Predjeli — Naselja | Stalnih stanovnika | Na 1 km ² stanovnika |
|------------------------|--------------------|---------------------------------|-----------------------|--------------------|---------------------------------|
| Ukupno | 350 829 | 1 488.2 | 41 Vrapče — svega | 7 417 | 393.3 |
| 1 Černomerec gornji | 5 272 | 2 978.5 | Vrapče | 3 103 | 1 650.5 |
| 2 Vrhovec | 7 687 | 2 745.4 | Vrapče donje | 1 433 | 663.4 |
| 3 Pantovčak | 11 538 | 3 992.3 | Vrapče gornje | 1 339 | 130.4 |
| 4 Tuškanac | 5 484 | 3 449.1 | Jačkovina | 432 | 881.6 |
| 5 Medveščak | 2 799 | 1 999.3 | Prečko | 587 | 207.4 |
| 6 Mirogoj | 1 310 | 488.8 | Špansko | 523 | 471.2 |
| 7 Gornji grad | 8 036 | 14 098.2 | 42 Kustošija — svega | 9 731 | 1 456.7 |
| 8 Kaptol | 9 787 | 19 973.5 | Kustošija | 3 672 | 3 034.7 |
| 9 Šalata | 7 730 | 9 910.3 | Kustošija gornja | 4 633 | 2 216.7 |
| 10 Horvatovac | 9 483 | 6 678.2 | Fratersčica | 829 | 872.6 |
| 11 Laščina | 17 555 | 7 632.6 | Završje | 266 | 298.9 |
| 12 Maksimir | 1 535 | 359.5 | Gorenci | 96 | 259.5 |
| 13 Maksimirsko naselje | 5 591 | 2 809.5 | Krvarići | 235 | 200.9 |
| 14 Borongaj | 716 | 334.6 | 43 Šestine — svega | 3 740 | 169.2 |
| 15 Volovčica | 3 597 | 1 807.5 | Šestine | 546 | 160.6 |
| 16 Ferenčica | 1 670 | 1 855.6 | Dedići | 156 | 148.6 |
| 17 Koledovčina | 149 | 103.5 | Mlinovi | 357 | 401.1 |
| 18 Žitnjak | 697 | 109.1 | Lukšić | 254 | 228.8 |
| 19 Petruševac | 530 | 85.1 | Šestinski Kraljevec | 782 | 162.9 |
| 20 Borovje | 242 | 80.7 | Bijenik | 680 | 1 062.5 |
| 21 Sigečica | 4 947 | 1 986.7 | Mikuliči | 965 | 94.4 |
| 22 Peščenica | 13 549 | 9 154.7 | 44 Gračani — svega | 2 117 | 172.0 |
| 23 Zavrtnica | 3 996 | 5 328.0 | Gračani | 1 823 | 289.8 |
| 24 Donji grad | 67 576 | 28 156.7 | Dolje | 386 | 821.3 |
| 25 Trnje | 14 961 | 4 311.5 | Zvečaj | 234 | 450.0 |
| 26 Vrbik | 16 295 | 5 882.7 | Bliznec | 270 | 159.8 |
| 27 Trešnjevka | 33 531 | 14 148.1 | Sljeme-Brestovac | 204 | 33.4 |
| 28 Prilazi | 22 025 | 17 207.0 | 45 Remete — svega | 2 133 | 414.2 |
| 29 Horvati | 6 674 | 3 255.6 | Remete | 990 | 343.8 |
| 30 Černomerec donji | 5 257 | 5 310.1 | Gornji Bukovac | 695 | 429.0 |
| 31 Končarevo | 3 144 | 3 344.7 | Donji Bukovac | 448 | 689.2 |
| 32 Ljubljanska | 2 171 | 6 784.3 | 46 Markuševac — svega | 5 833 | 154.1 |
| 33 Gajevo | 2 273 | 7 576.6 | Baćun | 346 | 175.6 |
| 34 Rudeš | 1 788 | 1 250.3 | Donji Markuševac | 870 | 214.3 |
| 35 Jarun | 1 327 | 327.7 | Gornji Markuševac | 833 | 162.1 |
| 36 Savski Gaj | 825 | 629.8 | Štefanovec | 663 | 158.2 |
| 37 U trokutu | 299 | 409.6 | Dešćevec | 482 | 130.3 |
| 38 Podbrežje | 808 | 333.9 | Bidrovec | 407 | 54.6 |
| 39 Podsused — svega | 3 676 | 301.6 | Dubrava | 218 | 363.3 |
| Podsused | 1 490 | 300.4 | Popovec | 314 | 280.4 |
| Goljak | 904 | 432.5 | Trnava | 832 | 201.9 |
| Podsusedsko dolje | 597 | 287.0 | Vidovec | 868 | 157.5 |
| Bizek | 503 | 260.6 | 47 Dubrava — svega | 7 827 | 349.6 |
| Podsusedski Jarek | 182 | 197.8 | Dubrava Gornja | 2 691 | 450.0 |
| 40 Stenjevec — svega | 5 501 | 280.7 | Dubrava Donja | 2 851 | 2 523.0 |
| Borčec | 1 266 | 323.8 | Trnava | 844 | 277.6 |
| Stenjevec | 2 359 | 280.5 | Čulinec | 547 | 122.1 |
| Gornji Stenjevec | 1 229 | 262.6 | Resnički Gaj | 141 | 156.7 |
| Opatovina | 146 | 129.2 | Resnik | 377 | 64.1 |
| Lisičina | 101 | 388.5 | Retkovec | 376 | 383.7 |
| Košanjek | 134 | 243.6 | | | |
| Dolec | 266 | 604.5 | | | |

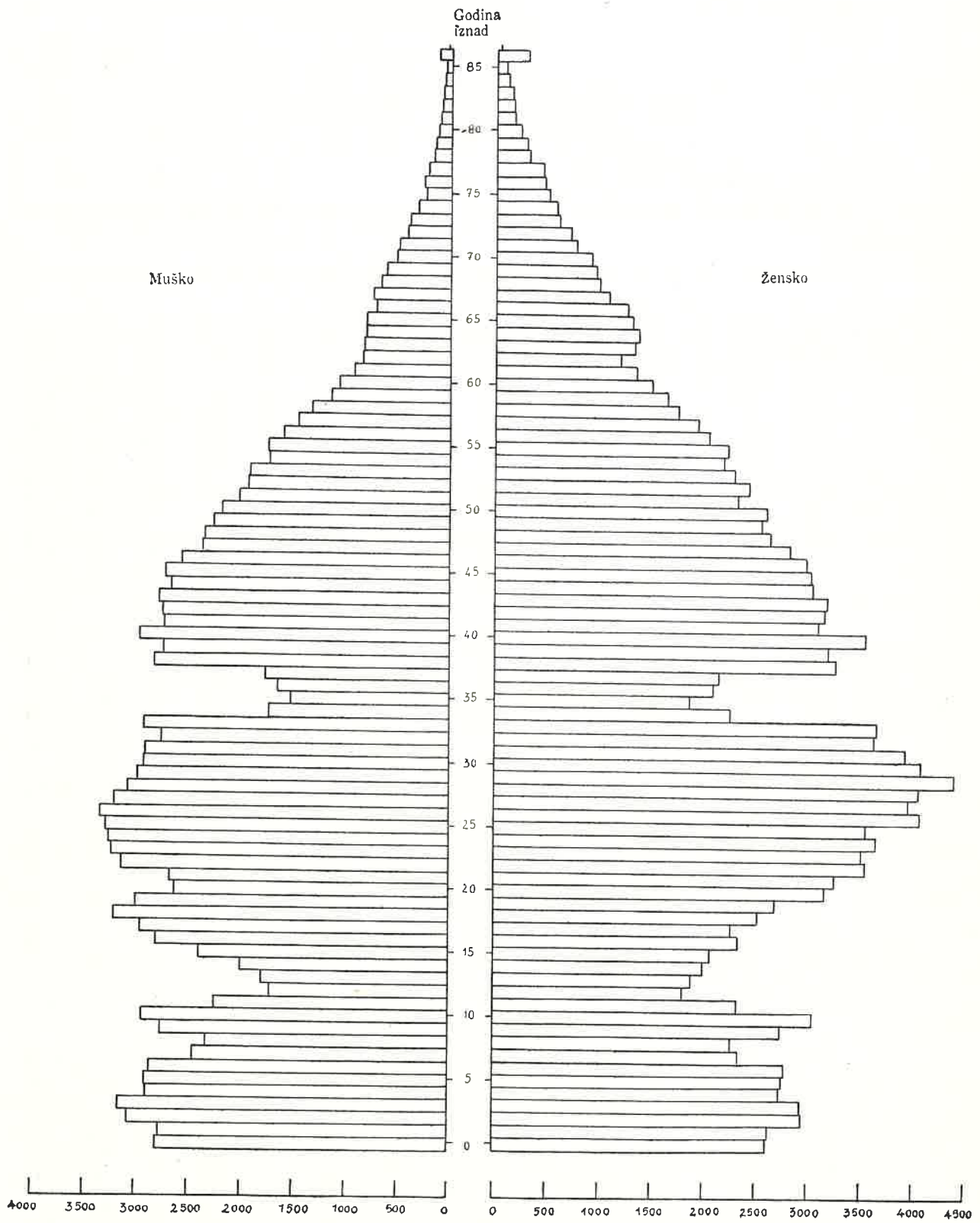
2.09 UKUPNO STANOVNIŠTVO PO AKTIVNOSTI I VRSTAMA DJELATNOSTI PO GRADSKIM PREDJELIMA, DEFINITIVNI REZULTATI POPISA 31. III. 1953

Population totale selon l'activité et l'activité économique par quartiers de la ville, résultats définitifs du recensement du 31. III. 1953

| Predjeli | Ukupno | Aktivno stanovništvo po vrstama djelatnosti | | | | | | | | | | | | Lica sa ličnim prihodom | Izdava-no stanovništvo |
|--|----------------|---|-------------|---------------|-----------------|-------------|-------------------|-------------------------------|---|--|-------------------------------------|---|--|-------------------------|------------------------|
| | | svega | ru-dar-stvo | indu-strija | poljo-pri-vreda | šu-mar-stvo | gra-đevi-nar-stvo | sao-bračaj, pošte i skladišta | trgo-vina, ugosti-teljstvo, bankar-stvo i osigu-ranje | proi-zvo-dačko zanat-stvo i domaća radi-nost | uslu-žno zanat-stvo i ostale usluge | organi državne uprave i narod-ne vla-sti, slo-bodne profesije i masov. organiz. | van djelat-nosti, nepo-znato i nedefi-nisano | | |
| Sveukupno | 350 829 | 152 459 | 225 | 40 156 | 6 909 | 209 | 5 486 | 8 758 | 16 538 | 20 208 | 5 942 | 34 472 | 13 556 | 38 339 | 160031 |
| Svega predjeli na užem području | 302 854 | 132 036 | 185 | 34 888 | 2 217 | 154 | 4 457 | 7 902 | 15 320 | 17 604 | 5 396 | 32 118 | 11 795 | 34 266 | 136552 |
| Černomerec gornji | 5 272 | 2 525 | 1 | 746 | 27 | 2 | 60 | 83 | 225 | 325 | 4 | 785 | 267 | 574 | 2 173 |
| Vrhovec | 7 687 | 3 326 | 3 | 894 | 47 | 4 | 73 | 129 | 308 | 529 | 147 | 900 | 292 | 1 027 | 3 334 |
| Pantovčak | 11 538 | 4 723 | 5 | 1 025 | 74 | 9 | 140 | 176 | 603 | 644 | 246 | 1 409 | 392 | 1 491 | 5 324 |
| Tuškanac | 5 484 | 2 211 | 3 | 460 | 10 | 5 | 61 | 73 | 254 | 285 | 153 | 756 | 151 | 953 | 2 320 |
| Medveščak | 2 799 | 1 062 | 3 | 192 | 21 | 1 | 43 | 56 | 131 | 146 | 65 | 310 | 94 | 414 | 1 323 |
| Mirogoj | 1 310 | 539 | — | 113 | 36 | — | 19 | 13 | 39 | 76 | 30 | 162 | 51 | 128 | 643 |
| Gornji Grad | 8 036 | 3 677 | 2 | 721 | 19 | 6 | 81 | 150 | 538 | 526 | 180 | 998 | 456 | 1 219 | 3 140 |
| Kaptol | 9 787 | 4 457 | 8 | 962 | 25 | 3 | 106 | 179 | 613 | 676 | 267 | 1 204 | 414 | 1 355 | 3 975 |
| Šalata | 7 730 | 3 365 | 7 | 519 | 18 | 5 | 103 | 123 | 408 | 290 | 216 | 1 456 | 220 | 895 | 3 470 |
| Horvatovac | 9 483 | 4 087 | 7 | 840 | 34 | 6 | 106 | 177 | 548 | 576 | 224 | 1 261 | 308 | 1 021 | 4 375 |
| Laščina | 17 555 | 7 587 | 6 | 1 772 | 91 | 12 | 255 | 492 | 867 | 1 245 | 318 | 1 791 | 738 | 1 938 | 8 030 |
| Maksimir | 1 535 | 552 | 1 | 209 | 28 | 1 | — | 21 | 89 | 63 | 27 | 86 | 27 | 192 | 791 |
| Maks. naselje | 5 591 | 2 303 | 1 | 731 | 33 | 9 | 74 | 221 | 132 | 248 | 112 | 501 | 241 | 581 | 2 707 |
| Borongaj | 716 | 319 | — | 74 | 62 | — | 21 | 15 | 13 | 10 | 4 | 100 | 20 | 43 | 354 |
| Volovčica | 3 597 | 1 593 | 1 | 748 | 34 | — | 44 | 74 | 122 | 161 | 70 | 210 | 129 | 289 | 1 715 |
| Ferenčica | 1 670 | 789 | — | 328 | 45 | 1 | 43 | 27 | 69 | 91 | 17 | 58 | 110 | 87 | 794 |
| Koledovčina | 149 | 88 | — | 13 | 59 | — | 2 | 1 | 1 | 2 | 2 | 2 | 6 | 2 | 59 |
| Žitnjak | 697 | 324 | — | 21 | 220 | — | 27 | 2 | 4 | 4 | 5 | 17 | 24 | 22 | 351 |
| Petruševac | 530 | 286 | — | 25 | 223 | — | 8 | 2 | 4 | 4 | 2 | 5 | 13 | 9 | 235 |
| Borovje | 242 | 116 | — | 37 | 36 | — | 5 | 1 | 5 | 14 | 4 | 3 | 11 | 7 | 119 |
| Sigečica | 4 947 | 2 354 | 5 | 1 137 | 53 | — | 166 | 105 | 149 | 228 | 63 | 214 | 234 | 390 | 2 203 |
| Peščenica | 13 549 | 5 881 | 6 | 1 620 | 42 | 6 | 216 | 497 | 683 | 858 | 257 | 1 165 | 531 | 1 531 | 6 137 |
| Zavrtnica | 3 996 | 1 886 | 4 | 745 | 15 | — | 77 | 109 | 114 | 189 | 44 | 390 | 199 | 431 | 1 679 |
| Donji Grad | 67 576 | 29 816 | 61 | 5 912 | 150 | 50 | 857 | 1 473 | 4 540 | 3 382 | 1 221 | 9 895 | 2 275 | 8 560 | 29 200 |
| Trnje | 14 961 | 6 585 | 2 | 2 350 | 212 | 3 | 250 | 799 | 522 | 724 | 216 | 804 | 703 | 1 177 | 7 199 |
| Vrbik | 16 295 | 6 994 | 15 | 2 129 | 68 | — | 283 | 538 | 698 | 883 | 260 | 1 435 | 685 | 1 397 | 7 904 |
| Trešnjevka | 33 531 | 14 430 | 19 | 4 315 | 77 | 11 | 573 | 1 243 | 1 622 | 2 324 | 496 | 2 419 | 1 331 | 3 694 | 15 407 |
| Prilazi | 22 025 | 9 447 | 16 | 2 373 | 48 | 12 | 263 | 407 | 1 156 | 1 356 | 384 | 2 619 | 813 | 2 992 | 9 586 |
| Horvati | 6 674 | 2 958 | 3 | 852 | 149 | 4 | 149 | 230 | 215 | 547 | 138 | 372 | 299 | 545 | 3 171 |
| Černom. donji | 5 257 | 2 378 | — | 909 | 12 | 2 | 76 | 140 | 231 | 463 | 59 | 234 | 252 | 489 | 2 390 |
| Končarevo | 3 144 | 1 380 | — | 883 | 9 | — | 75 | 41 | 68 | 106 | 31 | 89 | 78 | 177 | 1 587 |
| Ljubljaničica | 2 171 | 900 | 2 | 256 | 8 | — | 26 | 98 | 98 | 139 | 33 | 139 | 101 | 182 | 1 089 |
| Gajevo | 2 273 | 970 | 2 | 287 | 9 | — | 38 | 106 | 94 | 170 | 29 | 140 | 95 | 181 | 1 122 |
| Rudeš | 1 788 | 776 | — | 265 | 57 | 1 | 38 | 44 | 52 | 139 | 24 | 64 | 92 | 85 | 927 |
| Jarun | 1 327 | 561 | 2 | 152 | 103 | 1 | 36 | 33 | 34 | 70 | 25 | 47 | 58 | 69 | 697 |
| Savski Gaj | 825 | 340 | — | 118 | 10 | — | 43 | 12 | 33 | 45 | 9 | 25 | 45 | 51 | 434 |
| U trokutu | 299 | 111 | — | 58 | 3 | — | 8 | 6 | 6 | 6 | — | 13 | 11 | 28 | 160 |
| Podbrežje-Kajzerica | 808 | 340 | — | 97 | 50 | — | 12 | 6 | 32 | 60 | 14 | 40 | 29 | 40 | 428 |
| Svega općine vanjskog područja | 47 975 | 20 423 | 40 | 5 268 | 4 692 | 55 | 1 029 | 856 | 1 218 | 2 604 | 546 | 2 354 | 1 761 | 4 073 | 23 479 |
| Podsused | 3 676 | 1 507 | 11 | 446 | 284 | — | 137 | 53 | 87 | 129 | 67 | 169 | 124 | 276 | 1 893 |
| Stenjevec | 5 501 | 2 294 | 13 | 874 | 461 | 1 | 90 | 64 | 112 | 232 | 61 | 209 | 177 | 473 | 2 734 |
| Vrapče | 7 417 | 2 319 | 5 | 789 | 576 | 3 | 76 | 76 | 181 | 334 | 65 | 427 | 277 | 1 593 | 3 015 |
| Kustošija | 9 731 | 4 346 | 2 | 1 680 | 197 | 6 | 180 | 191 | 348 | 784 | 135 | 440 | 383 | 745 | 4 640 |
| Šestine | 3 740 | 1 660 | 1 | 266 | 637 | 20 | 38 | 58 | 100 | 187 | 38 | 183 | 132 | 178 | 1 902 |
| Gračani | 2 117 | 999 | 1 | 88 | 329 | 9 | 36 | 16 | 50 | 86 | 12 | 293 | 79 | 94 | 1 024 |
| Remete | 2 133 | 930 | — | 116 | 299 | 1 | 41 | 39 | 65 | 112 | 35 | 130 | 92 | 116 | 1 087 |
| Markuševac | 5 833 | 2 675 | 2 | 277 | 1 309 | 12 | 303 | 72 | 50 | 264 | 13 | 189 | 184 | 147 | 3 011 |
| Dubrava | 7 827 | 3 203 | 5 | 732 | 600 | 3 | 128 | 287 | 225 | 476 | 120 | 314 | 313 | 451 | 4 173 |

STANOVNIŠTVO

GRAF. 5. UKUPNO STANOVNIŠTVO PO STAROSTI I SPOLU PREMA POPISU OD 31. III. 1953
Population totale selon l'âge et le sexe d'après le recensement du 31. III. 1953



3.00 KRETANJE STANOVNIŠTVA

MOUVEMENT DE LA POPULATION

Izvori podataka

Podaci za razdoblje od 1910 do 1930 godine uzeti su iz arhive bivšeg Statističkog ureda Zagreba, za godine 1931—1935 iz »Malog statističkog priručnika grada Zagreba«, dok za godine 1936—1940 iz materijala priređenog za »Statistiku velikih gradova Evrope« u izdanju međunarodnog Instituta za statistiku — Haag, a materijal se nalazi u arhivi Zavoda za statistiku NOKZ-a. Za godine 1946—1949 podaci su dati prema mjesečnoj izvještajnoj službi vitalne statistike po ranijem principu stalnog boravka, a za 1950 i 1952 iz publikacija vitalne statistike Zavoda za statistiku NRH, dok su za godine 1953 do 1955 podaci uzeti iz godišnjih obradnih tabela Zavoda za statistiku NRH.

Promjene u odnosu na SGZ-55

Tabele 3.14, 3.15, 3.18 i 3.20 iz SGZ-55 izostavljene su u ovom Godišnjaku, a dodata je nova tab. 3.19 Sklopljeni brakovi prema ranijem bračnom stanju i braku po redu.

U tabelama 3.02, 3.04 i 3.06 izostavljeni su podaci za 1953 godinu i u tab. 3.14 za 1951 godinu. Sve tabele dopunjene su podacima za 1955 godinu.

Pored toga u tabelama 3.01, 3.07, 3.08, 3.10, 3.11, 3.14 izmjenjeni su podaci za godine 1950—1954; u tabeli 3.15 za godine 1952—1954, a u tabeli 3.02 za 1954 godinu.

Obuhvat i usporedivost

Podaci po godinama odnose se na teritorij grada u prikazanoj godini t. j. na ono područje koje je grad administrativno obuhvatio u svakoj pojedinoj godini, a to je prikazano u tabeli 1.03 i grafikonu 4.

Podaci za 1955 dati su po administrativno-teritorijalnoj podjeli na dan 30. VI. 1955.

Metodološka objašnjenja

Podaci o rođenjima, umiranju i vjenčanjima za predratno razdoblje dobivani su preko crkvenih vlasti. Podaci o razvedenim brakovima za to razdoblje prikupljeni su uglavnom od crkvenih sudova, a neznetni od građanskih.

Jedinica statističke registracije je svaki slučaj rođenja, smrti, vjenčanja i razvoda braka.

Kao rođenje registrira se svako živorođeno odnosno mrtvorodeno dijete. Kao živorođeno sma-

tra se ono dijete koje je poslije poroda pokazivalo znakove života (disanje, odnosno kucanje srca), makar i za najkraće vrijeme, bez obzira na trajanje trudnoće majke. Mrtvorodeno dijete je ono koje je rođeno, odnosno izvađeno iz tijela bez ikakvih znakova života, pod uslovom da je od majke nošeno dulje od 28 nedjelja. Ne registrira se kao rođenje izbacivanje mrtvog ploda, koje je bilo nošeno manje od 28 nedjelja, t. j. pobačaj.

Kao umiranje registrira se svaki slučaj smrti, s time što se slučajevi nasilne smrti smatraju još i posebnom jedinicom registriranja i posebno obrađuju.

Kao vjenčanje registrira se svaki zakonski sklopljeni brak, a kao razvod braka svaki onaj koji je pravosnažnom presudom nadležnog suda razveden, poništen odnosno proglašen za nevažeći brak. Faktična zajednica koja nije registrirana kao brak ne obuhvaća se statističkom službom.

Podaci o rođenjima, umiranju i vjenčanjima prikupljaju se prilikom upisivanja ovih događaja u matične knjige, a o razvodima brakova kada sudska presuda o razvodu postane pravosnažna.

Organi koji registriraju podatke o vitalnim događajima u stanovništvu su matičari i sudovi.

Podaci su prikazani po kriteriju mjesta stalnog boravka i vremenu događaja, a obuhvaćaju sve Zagrepčane rođene i umrle u Zagrebu i izvan Zagreba. Zbog toga su i podaci u tabelama 3.01, 3.02, 3.07, 3.08, 3.10—3.14 i 3.15 za godine 1950—1954 izmjenjeni u odnosu na SGZ-55, gdje su isti prikazani prema vremenu registracije, a obuhvaćaju samo Zagrepčane u Zagrebu.

U tabelama 3.03 do 3.06 prikazane su prijave smrti i rođenja u gradu Zagrebu, prema mjestu i vremenu registracije.

Podaci o razvedenim brakovima dobiveni su od Zavoda za statistiku i evidenciju NOKZ-a, a ti se podaci odnose samo na prijave i odjave osoba iznad 16 godina, međutim, ovdje prikazani podaci migracije korigirani su, te se odnose na ukupnu migraciju.

Srednji broj stanovnika u tabeli 3.01 za predratno razdoblje dobio je interpolacijom između pojedinih popisa odnosno ekstrapolacijom za razdoblje od 1931 do 1940. Za poslijeratno razdoblje izračunat je srednji broj stanovnika metodom linearne interpolacije s time, da se uzimalo u obzir proširenje teritorija u pojedinim godinama.

KRETANJE STANOVNIŠTVA

3.01 ROĐENJA, UMIRANJA I BRAKOVI, 1910—1940 i 1946—1955¹⁾

Naissances, décès et mariages, de 1910 à 1940 et de 1946 à 1955

| Godina | Broj stalnih stanovnika sredinom godine | Živo-rođe-nih | Mrtvo-rođe-nih | Umrli | | Brakovi | | Živo-rođeni | Umrli | Stopa pri-rodnog pri-rasta | Umrlo dojenčadi na 1000 Živo-rođenih | Sklo-pljeni brako-vi | Razve-deni brako-vi |
|--------------------|---|---------------|----------------|-------|------------|-------------|------------|-------------|--------|----------------------------|--------------------------------------|----------------------|---------------------|
| | | | | svega | dojen-čadi | sklo-pljeni | razve-deni | | | | | | |
| | | | | | | | | | | | | | |
| 1910 ²⁾ | 72 067 | 2 323 | 138 | 1 466 | 407 | 736 | ... | 32.2 | 20.3 | 11.9 | 175.2 | 10.2 | ... |
| 1911 | 75 898 | 2 393 | 113 | 1 687 | 491 | 869 | ... | 31.5 | 22.2 | 9.3 | 205.2 | 11.4 | ... |
| 1912 | 78 363 | 2 477 | 195 | 1 591 | 419 | 819 | ... | 31.6 | 20.3 | 11.3 | 169.2 | 10.5 | ... |
| 1913 | 81 352 | 2 472 | 188 | 1 595 | 456 | 853 | ... | 30.4 | 19.6 | 10.8 | 184.5 | 10.5 | ... |
| 1914 | 83 369 | 2 401 | 100 | 1 665 | 444 | 865 | ... | 29.6 | 20.5 | 9.1 | 184.9 | 10.7 | ... |
| 1915 | 86 133 | 2 007 | 108 | 1 815 | 475 | 655 | ... | 23.3 | 21.1 | 2.2 | 236.7 | 7.6 | ... |
| 1916 | 88 897 | 1 775 | 60 | 1 837 | 375 | 659 | ... | 19.9 | 20.7 | 0.8 | 211.3 | 7.4 | ... |
| 1917 | 91 661 | 1 627 | 57 | 2 050 | 363 | 567 | ... | 17.8 | 22.4 | 4.6 | 223.1 | 6.2 | ... |
| 1918 | 94 649 | 1 690 | 62 | 2 646 | 396 | 836 | ... | 17.9 | 28.0 | 10.1 | 234.3 | 8.8 | ... |
| 1919 | 97 712 | 2 157 | 129 | 2 071 | 375 | 1 474 | ... | 22.1 | 21.2 | 0.9 | 173.9 | 15.1 | ... |
| 1920 | 100 849 | 2 518 | 131 | 2 040 | 447 | 1 549 | ... | 24.9 | 20.2 | 4.7 | 177.5 | 15.4 | ... |
| 1921 | 104 061 | 2 546 | 140 | 1 807 | 471 | 1 461 | ... | 24.5 ✓ | 17.4 ✓ | 7.1 ✓ | 184.9 | 14.0 ✓ | ... |
| 1922 | 111 031 | 2 639 | 157 | 1 909 | 530 | 1 488 | ... | 23.8 | 17.2 | 6.6 | 200.8 | 13.4 | ... |
| 1923 | 117 400 | 2 938 | 173 | 1 946 | 560 | 1 577 | ... | 25.0 ✓ | 16.6 ✓ | 8.4 ✓ | 190.6 | 12.9 ✓ | ... |
| 1924 | 124 077 | 3 075 | 169 | 1 990 | 507 | 1 441 | ... | 24.8 | 16.0 | 8.8 | 164.9 | 11.6 | ... |
| 1925 | 131 060 | 2 999 | 146 | 1 907 | 475 | 1 529 | ... | 22.9 ✓ | 14.6 ✓ | 8.3 ✓ | 158.4 | 11.7 ✓ | ... |
| 1926 | 138 558 | 3 175 | 135 | 2 021 | 512 | 1 510 | ... | 23.9 | 14.6 | 9.3 | 161.3 | 11.0 | ... |
| 1927 | 146 467 | 2 925 | 136 | 2 108 | 487 | 1 530 | ... | 20.0 ✓ | 14.4 ✓ | 5.6 ✓ | 166.4 | 10.4 ✓ | ... |
| 1928 | 154 684 | 3 165 | 163 | 2 365 | 577 | 1 647 | ... | 20.4 | 15.3 | 5.1 | 188.3 | 10.6 | ... |
| 1929 | 163 518 | 3 242 | 113 | 2 253 | 546 | 1 766 | ... | 19.8 ✓ | 13.8 ✓ | 6.0 ✓ | 168.4 | 10.8 ✓ | ... |
| 1930 | 172 864 | 3 560 | 158 | 2 213 | 521 | 1 960 | ... | 20.6 | 12.8 | 7.8 | 146.3 | 11.3 | ... |
| 1931 | 181 825 | 3 663 | 159 | 2 369 | 575 | 2 050 | ... | 20.1 ✓ | 13.0 ✓ | 7.1 ✓ | 156.9 | 11.3 ✓ | ... |
| 1932 | 189 570 | 3 435 | 153 | 2 384 | 541 | 2 049 | 158 | 18.1 | 12.6 | 5.5 | 157.4 | 10.8 | 0.8 |
| 1933 | 197 142 | 3 151 | 111 | 2 186 | 443 | 1 963 | 163 | 16.0 ✓ | 11.1 ✓ | 4.9 ✓ | 140.6 | 9.9 ✓ | 0.8 |
| 1934 | 204 692 | 3 080 | 101 | 2 085 | 351 | 1 873 | 223 | 15.0 | 10.2 | 4.8 | 113.9 | 9.1 | 1.1 |
| 1935 | 212 060 | 2 767 | 132 | 2 068 | 327 | 2 055 | 212 | 13.0 ✓ | 9.8 ✓ | 3.2 ✓ | 118.2 | 9.7 ✓ | 1.0 |
| 1936 | 219 439 | 3 270 | 139 | 2 203 | 294 | 2 307 | 167 | 14.9 | 10.0 | 4.9 | 89.9 | 10.5 | 0.8 |
| 1937 | 226 933 | 3 166 | 78 | 2 232 | 314 | 2 610 | 168 | 14.0 ✓ | 9.8 ✓ | 4.2 ✓ | 99.1 | 11.5 ✓ | 0.7 |
| 1938 | 231 397 | 3 124 | 89 | 2 173 | 316 | 2 631 | 215 | 13.5 | 9.4 | 4.1 | 101.1 | 11.4 | 0.9 |
| 1939 | 236 786 | 2 873 | 70 | 2 161 | 234 | 2 733 | 232 | 12.1 ✓ | 9.1 ✓ | 3.0 ✓ | 81.4 | 11.3 ✓ | 0.9 |
| 1940 | 241 493 | 2 913 | 89 | 2 383 | 328 | 2 887 | 248 | 12.1 | 9.0 | 3.6 | 112.6 | 12.0 | 1.0 |
| 1946 | 270 739 | 5 114 | 108 | 2 541 | 342 | 3 318 | ... | 18.9 | 9.4 | 9.5 | 66.9 | 12.3 | ... |
| 1947 | 277 642 | 5 373 | 152 | 2 464 | 373 | 5 374 | 1 439 | 19.4 ✓ | 9.5 ✓ | 9.9 ✓ | 69.4 | 19.4 ✓ | 5.2 |
| 1948 | 281 200 | 5 778 | 175 | 2 700 | 392 | 4 424 | 742 | 20.5 | 9.6 | 10.9 | 67.8 | 15.7 | 2.6 |
| 1949 | 292 100 | 6 221 | 124 | 2 836 | 431 | 4 127 | 417 | 21.3 ✓ | 9.7 ✓ | 11.6 ✓ | 69.3 | 14.1 ✓ | 1.4 |
| 1950 | 327 500 | 6 972 | 137 | 3 057 | 443 | 4 953 | 435 | 21.3 | 9.3 | 12.0 | 63.5 | 15.1 | 1.3 |
| 1951 | 334 400 | 6 109 | 114 | 2 997 | 378 | 4 182 | 841 | 18.3 ✓ | 9.0 ✓ | 9.3 ✓ | 61.9 | 12.5 ✓ | 2.5 |
| 1952 | 345 100 | 5 841 | 94 | 2 651 | 304 | 4 184 | 1 010 | 16.9 | 7.7 | 9.2 | 52.0 | 12.1 | 2.9 |
| 1953 | 353 854 | 5 512 | 98 | 2 699 | 302 | 4 255 | 1 431 | 15.5 ✓ | 7.6 ✓ | 7.9 ✓ | 54.8 | 12.0 ✓ | 4.0 |
| 1954 | 368 010 | 5 308 | 76 | 2 746 | 262 | 4 438 | 1 245 | 14.4 | 7.5 | 6.9 | 49.3 | 12.1 | 3.4 |
| 1955 | 384 062 | 5 307 | 84 | 2 794 | 277 | 4 684 | 1 404 | 13.8 ✓ | 7.2 ✓ | 6.6 ✓ | 52.2 | 12.2 ✓ | 3.6 |

¹⁾ U pogledu obuhvata vitalnih podataka stalnog stanovništva vidi metodološka objašnjenja u uvodu ovog poglavlja.

²⁾ Svi se podaci odnose na teritorij grada u dotičnoj godini.

KRETANJE STANOVNIŠTVA

3.02 ROĐENJA, UMIRANJA I BRAKOVI PO MJESECIMA U 1954 i 1955 ¹⁾

Naissances, décès et mariages par mois, 1954 et 1955

| Godina Mjesec | Rođeni | | Umrli | | Sklopljeni brakovi | Prosječno na 10 dana | | | | |
|------------------|--------------|-----------|--------------|------------|-----------------------|----------------------|----------|-----------|-----------|-----------------------------|
| | živi | mrtvi | svoga | dojenčadi | | rođenih | | umrlih | | sklop- ljenih brakova |
| | | | | | | živi | mrtvi | svoga | dojenčadi | |
| 1954 | 5 308 | 76 | 2 746 | 262 | 4 438 | 145 | 2 | 75 | 7 | 121 |
| siječanj | 417 | 3 | 281 | 38 | 373 | 134 | 1 | 91 | 12 | 120 |
| veljača | 402 | 6 | 224 | 32 | 415 | 139 | 2 | 77 | 11 | 143 |
| ožujak | 441 | 14 | 259 | 25 | 295 | 142 | 4 | 83 | 8 | 95 |
| travanj | 440 | 6 | 244 | 23 | 395 | 147 | 2 | 81 | 8 | 132 |
| svibanj | 451 | 8 | 228 | 19 | 272 | 145 | 3 | 73 | 6 | 91 |
| lipanj | 455 | 5 | 220 | 20 | 312 | 152 | 2 | 73 | 7 | 104 |
| srpanj | 471 | 3 | 214 | 15 | 391 | 152 | 1 | 69 | 5 | 126 |
| kolovoz | 504 | 4 | 189 | 15 | 340 | 163 | 1 | 61 | 5 | 110 |
| rujan | 470 | 6 | 177 | 17 | 310 | 157 | 2 | 59 | 6 | 103 |
| listopad | 438 | 9 | 233 | 24 | 364 | 141 | 3 | 75 | 8 | 117 |
| studenj | 410 | 3 | 226 | 18 | 452 | 137 | 1 | 75 | 6 | 151 |
| prosinac | 409 | 9 | 251 | 16 | 519 | 132 | 3 | 81 | 5 | 167 |
| 1955 | 5 307 | 84 | 3 794 | 277 | 4 684 | 145 | 2 | 77 | 7 | 128 |
| siječanj | 404 | 5 | 288 | 33 | 418 | 130 | 2 | 79 | 11 | 135 |
| veljača | 381 | 4 | 226 | 25 | 406 | 136 | 1 | 81 | 9 | 145 |
| ožujak | 464 | 14 | 313 | 25 | 299 | 150 | 4 | 101 | 8 | 96 |
| travanj | 474 | 9 | 252 | 29 | 477 | 158 | 3 | 84 | 10 | 159 |
| svibanj | 444 | 7 | 220 | 27 | 295 | 143 | 2 | 71 | 9 | 95 |
| lipanj | 443 | 7 | 217 | 20 | 294 | 148 | 2 | 72 | 7 | 98 |
| srpanj | 490 | 9 | 205 | 22 | 459 | 158 | 3 | 66 | 7 | 148 |
| kolovoz | 465 | 3 | 208 | 17 | 315 | 150 | 1 | 67 | 5 | 102 |
| rujan | 447 | 5 | 196 | 16 | 341 | 149 | 2 | 65 | 5 | 114 |
| listopad | 481 | 7 | 191 | 15 | 373 | 155 | 2 | 62 | 5 | 120 |
| studenj | 414 | 4 | 215 | 23 | 454 | 138 | 1 | 72 | 8 | 151 |
| prosinac | 400 | 10 | 263 | 25 | 553 | 129 | 3 | 85 | 8 | 178 |

¹⁾ U pogledu obuhvata stalnog stanovništva vidi metodološka objašnjenja u uvodu ovog poglavlja.

3.03 PRIJAVE ROĐENJA NA PODRUČJU GRADA 1939, 1946—1955

Déclarations des naissances sur le territoire de la ville, en 1939 et de 1946 à 1955

| Godina | Rođeni u gradu Zagrebu | | | Od toga sa stalnim boravkom | | | | | | | | | | | |
|--------|---------------------------|-----------------|------------------|-----------------------------|-----------------|------------------|----------------------|-----------------|------------------|---------------------|-----------------|------------------|---------|-----------------|------------------|
| | svoga | živo- rođeni | mrtvo- rođeni | u Zagrebu | | | u susjed. kotarevima | | | u ostalim kraj. NRH | | | drugdje | | |
| | | | | svoga ¹⁾ | živo- rođeni | mrtvo- rođeni | svoga ¹⁾ | živo- rođeni | mrtvo- rođeni | svoga | živo- rođeni | mrtvo- rođeni | svoga | živo- rođeni | mrtvo- rođeni |
| 1939 | 3 358 | 3 256 | 102 | 2 943 | 2 873 | 70 | ... | ... | ... | ... | ... | ... | ... | ... | ... |
| 1946 | 5 667 | 5 515 | 152 | 5 222 | 5 114 | 108 | ... | ... | ... | ... | ... | ... | ... | ... | ... |
| 1947 | 6 335 | 6 139 | 196 | 5 525 | 5 373 | 152 | 390 | 369 | 21 | 347 | 326 | 21 | 73 | 71 | 2 |
| 1948 | 6 847 | 6 596 | 251 | 5 953 | 5 778 | 175 | 451 | 423 | 28 | 405 | 362 | 43 | 38 | 33 | 5 |
| 1949 | 7 262 | 7 080 | 182 | 6 345 | 6 221 | 124 | 346 | 325 | 21 | 515 | 481 | 34 | 56 | 53 | 3 |
| 1950 | 7 676 | 7 498 | 178 | 6 810 | 6 680 | 130 | 321 | 302 | 19 | 470 | 443 | 27 | 75 | 73 | 2 |
| 1951 | 6 972 | 6 827 | 145 | 6 097 | 5 988 | 109 | 263 | 246 | 17 | 542 | 524 | 18 | 70 | 69 | 1 |
| 1952 | 6 664 | 6 531 | 133 | 5 771 | 5 677 | 94 | 305 | 287 | 18 | 523 | 505 | 18 | 65 | 62 | 3 |
| 1953 | 6 451 | 6 324 | 127 | 5 463 | 5 373 | 90 | 321 | 309 | 12 | 600 | 578 | 22 | 67 | 64 | 3 |
| 1954 | 6 450 | 6 333 | 117 | 5 213 | 5 142 | 71 | 459 | 443 | 16 | 691 | 665 | 26 | 87 | 83 | 4 |
| 1955 | 6 768 | 6 640 | 128 | 5 276 | 5 194 | 82 | 573 | 552 | 21 | 814 | 793 | 21 | 106 | 102 | 4 |

¹⁾ Susjedni kotarevi: Zagreb, Velika Gorica, Dugo Selo, Donja Stubica i Samobor.

KRETANJE STANOVNIŠTVA
3.04 PRIJAVE ROĐENJA NA PODRUČJU GRADA PO MJESECIMA, 1954 i 1955

Déclarations des naissances sur le territoire de la ville par mois, 1954 et 1955

| Godina Mjesec | Rođeni u gradu Zagrebu | | | Od toga sa stalnim boravkom | | | | | | | | | | | |
|------------------|---------------------------|-----------------|------------------|-----------------------------|-----------------|------------------|----------------------|-----------------|------------------|--------------------|-----------------|------------------|------------|-----------------|------------------|
| | | | | u Zagrebu | | | u susjed. kotarevima | | | u ostalim kot. NRH | | | drugdje | | |
| | svega | živo- rođeni | mrtvo- rođeni | svega | živo- rođeni | mrtvo- rođeni | svega | živo- rođeni | mrtvo- rođeni | svega | živo- rođeni | mrtvo- rođeni | svega | živo- rođeni | mrtvo- rođeni |
| 1954 | 6 450 | 6 333 | 117 | 5 213 | 5 142 | 71 | 459 | 443 | 16 | 691 | 665 | 26 | 87 | 83 | 4 |
| siječanj | 409 | 397 | 12 | 324 | 317 | 7 | 36 | 33 | 3 | 45 | 43 | 2 | 4 | 4 | — |
| veljača | 433 | 430 | 3 | 347 | 345 | 2 | 45 | 44 | 1 | 37 | 37 | — | 4 | 4 | — |
| ožujak | 557 | 532 | 25 | 457 | 441 | 16 | 35 | 32 | 3 | 54 | 49 | 5 | 11 | 10 | 1 |
| travanj | 540 | 535 | 5 | 437 | 433 | 4 | 39 | 38 | 1 | 55 | 55 | — | 9 | 9 | — |
| svibanj | 511 | 500 | 11 | 429 | 421 | 8 | 22 | 22 | — | 53 | 50 | 3 | 7 | 7 | — |
| lipanj | 527 | 515 | 12 | 461 | 454 | 7 | 18 | 17 | 1 | 39 | 35 | 4 | 9 | 9 | — |
| srpanj | 549 | 543 | 6 | 456 | 452 | 4 | 38 | 36 | 2 | 50 | 50 | — | 5 | 5 | — |
| kolovoz | 553 | 549 | 4 | 456 | 454 | 2 | 36 | 35 | 1 | 58 | 57 | 1 | 3 | 3 | — |
| rujan | 587 | 577 | 10 | 471 | 465 | 6 | 45 | 43 | 2 | 64 | 62 | 2 | 7 | 7 | — |
| listopad | 568 | 561 | 7 | 457 | 452 | 5 | 35 | 35 | — | 68 | 67 | 1 | 8 | 7 | 1 |
| studenj | 514 | 504 | 10 | 399 | 393 | 6 | 46 | 46 | — | 66 | 63 | 3 | 3 | 2 | 1 |
| prosinac | 702 | 690 | 12 | 519 | 515 | 4 | 64 | 62 | 2 | 102 | 97 | 5 | 17 | 16 | 1 |
| 1955 | 6 768 | 6 640 | 128 | 5 276 | 5 194 | 82 | 573 | 552 | 21 | 814 | 793 | 21 | 106 | 102 | 4 |
| siječanj | 403 | 392 | 11 | 318 | 310 | 8 | 35 | 33 | 2 | 45 | 44 | 1 | 5 | 5 | — |
| veljača | 458 | 451 | 7 | 349 | 345 | 4 | 39 | 39 | — | 67 | 64 | 3 | 3 | 3 | — |
| ožujak | 592 | 583 | 9 | 466 | 458 | 8 | 43 | 42 | 1 | 73 | 73 | — | 10 | 10 | — |
| travanj | 599 | 583 | 16 | 458 | 450 | 8 | 59 | 56 | 3 | 72 | 68 | 4 | 10 | 9 | 1 |
| svibanj | 545 | 532 | 13 | 439 | 430 | 9 | 46 | 44 | 2 | 55 | 53 | 2 | 5 | 5 | — |
| lipanj | 580 | 573 | 7 | 457 | 452 | 5 | 39 | 39 | — | 74 | 73 | 1 | 10 | 9 | 1 |
| srpanj | 544 | 534 | 10 | 438 | 430 | 8 | 30 | 30 | — | 63 | 62 | 1 | 13 | 12 | 1 |
| kolovoz | 610 | 597 | 13 | 480 | 472 | 8 | 66 | 61 | 5 | 57 | 57 | — | 7 | 7 | — |
| rujan | 562 | 553 | 9 | 439 | 437 | 2 | 44 | 41 | 3 | 66 | 63 | 3 | 13 | 12 | 1 |
| listopad | 571 | 565 | 6 | 435 | 429 | 6 | 56 | 56 | — | 70 | 70 | — | 11 | 11 | — |
| studenj | 568 | 558 | 10 | 436 | 430 | 6 | 53 | 51 | 2 | 67 | 65 | 2 | 12 | 12 | — |
| prosinac | 736 | 719 | 17 | 561 | 551 | 10 | 63 | 60 | 3 | 105 | 101 | 4 | 7 | 7 | — |

3.05 PRIJAVE SMRTI NA PODRUČJU GRADA, 1939, 1946—1955

Déclarations des décès sur le territoire de la ville, en 1939 et de 1946 à 1955

| Godina | Umrli u gradu Zagrebu | | | Od toga sa stalnim boravkom | | | | | | | | | | | |
|--------|--------------------------|-------|--------|-----------------------------|-------|--------|----------------------|-------|--------|--------------------|-------|--------|---------|-------|--------|
| | | | | u Zagrebu | | | u susjed. kotarevima | | | u ostal. kraj. NRH | | | drugdje | | |
| | svega | muški | ženske | svega | muški | ženske | svega | muški | ženske | svega | muški | ženske | svega | muški | ženske |
| 1939 | 2 955 | ... | ... | 2 161 | 1 109 | 1 052 | ... | ... | ... | ... | ... | ... | ... | ... | ... |
| 1946 | 4 241 | ... | ... | 2 541 | ... | ... | ... | ... | ... | ... | ... | ... | ... | ... | ... |
| 1947 | 3 242 | 1 834 | 1 408 | 2 464 | 1 295 | 1 169 | 117 | 85 | 32 | 545 | 350 | 195 | 116 | 104 | 12 |
| 1948 | 3 526 | 1 969 | 1 557 | 2 700 | 1 395 | 1 305 | 132 | 78 | 54 | 554 | 384 | 170 | 140 | 112 | 28 |
| 1949 | 3 750 | 2 095 | 1 655 | 2 836 | 1 449 | 1 387 | 135 | 89 | 46 | 573 | 394 | 179 | 206 | 163 | 43 |
| 1950 | 3 975 | 2 186 | 1 789 | 2 905 | 1 490 | 1 415 | 144 | 92 | 52 | 714 | 443 | 271 | 212 | 161 | 51 |
| 1951 | 3 990 | 2 128 | 1 862 | 2 891 | 1 463 | 1 428 | 153 | 88 | 65 | 707 | 417 | 290 | 239 | 160 | 79 |
| 1952 | 3 797 | 2 031 | 1 766 | 2 544 | 1 295 | 1 249 | 194 | 100 | 94 | 775 | 443 | 332 | 284 | 193 | 91 |
| 1953 | 3 677 | 1 930 | 1 747 | 2 648 | 1 297 | 1 351 | 143 | 93 | 50 | 684 | 411 | 273 | 202 | 129 | 73 |
| 1954 | 3 709 | 1 949 | 1 760 | 2 671 | 1 317 | 1 354 | 124 | 77 | 47 | 722 | 427 | 295 | 192 | 128 | 64 |
| 1955 | 3 898 | 2 065 | 1 833 | 2 728 | 1 333 | 1 395 | 171 | 110 | 61 | 785 | 481 | 304 | 214 | 141 | 73 |

KRETANJE STANOVNIŠTVA

3.06 PRIJAVE SMRTI NA PODRUČJU GRADA PO MJESECI, 1954 i 1955

Déclarations des décès sur le territoire de la ville par mois, en 1954 et 1955

| Godina Mjesec | Umrli u gradu Zagrebu | | | Od toga sa stalnim boravkom | | | | | | | | | | | |
|------------------|--------------------------|--------------|--------------|-----------------------------|--------------|--------------|----------------------|------------|-----------|---------------------|------------|------------|------------|------------|-----------|
| | svoga | muški | ženske | u Zagrebu | | | u susjed. kotarevima | | | u ostalim kraj. NRH | | | drugdje | | |
| | | | | svoga | muški | ženske | svoga | muški | ženske | svoga | muški | ženske | svoga | muški | ženske |
| 1954 | 3 709 | 1 949 | 1 760 | 2 671 | 1 317 | 1 354 | 124 | 77 | 47 | 722 | 427 | 295 | 192 | 128 | 64 |
| siječanj | 325 | 174 | 151 | 253 | 127 | 126 | 10 | 8 | 2 | 50 | 30 | 20 | 12 | 9 | 3 |
| veljača | 307 | 168 | 139 | 235 | 117 | 118 | 10 | 7 | 3 | 47 | 32 | 15 | 15 | 12 | 3 |
| ožujak | 347 | 185 | 162 | 255 | 128 | 127 | 11 | 9 | 2 | 63 | 36 | 27 | 18 | 12 | 6 |
| travanj | 334 | 167 | 167 | 244 | 118 | 126 | 11 | 7 | 4 | 58 | 32 | 26 | 21 | 10 | 11 |
| svibanj | 314 | 153 | 161 | 232 | 106 | 126 | 11 | 8 | 3 | 55 | 29 | 26 | 16 | 10 | 6 |
| lipanj | 291 | 163 | 128 | 206 | 108 | 98 | 4 | 3 | 1 | 57 | 35 | 22 | 24 | 17 | 7 |
| srpanj | 298 | 165 | 133 | 198 | 106 | 92 | 9 | 3 | 6 | 70 | 39 | 31 | 21 | 17 | 4 |
| kolovoz | 282 | 151 | 131 | 186 | 96 | 90 | 14 | 8 | 6 | 68 | 40 | 28 | 14 | 7 | 7 |
| rujan | 275 | 150 | 125 | 184 | 93 | 91 | 13 | 8 | 5 | 67 | 41 | 26 | 11 | 8 | 3 |
| listopad | 303 | 168 | 135 | 203 | 99 | 104 | 13 | 8 | 5 | 72 | 50 | 22 | 15 | 11 | 4 |
| studenj | 295 | 149 | 146 | 217 | 106 | 111 | 11 | 5 | 6 | 54 | 31 | 23 | 13 | 7 | 6 |
| prosinac | 338 | 156 | 182 | 258 | 113 | 145 | 7 | 3 | 4 | 61 | 32 | 29 | 12 | 8 | 4 |
| 1955 | 3 898 | 2 065 | 1 833 | 2 728 | 1 333 | 1 395 | 171 | 110 | 61 | 785 | 481 | 304 | 214 | 141 | 73 |
| siječanj | 374 | 181 | 193 | 286 | 126 | 160 | 6 | 3 | 3 | 61 | 40 | 21 | 21 | 12 | 9 |
| veljača | 307 | 159 | 148 | 226 | 103 | 123 | 19 | 17 | 2 | 51 | 31 | 20 | 11 | 8 | 3 |
| ožujak | 398 | 216 | 182 | 285 | 144 | 141 | 17 | 10 | 7 | 75 | 50 | 25 | 21 | 12 | 9 |
| travanj | 340 | 182 | 158 | 250 | 123 | 127 | 11 | 5 | 6 | 64 | 44 | 20 | 15 | 10 | 5 |
| svibanj | 326 | 167 | 159 | 235 | 101 | 134 | 15 | 10 | 5 | 59 | 42 | 17 | 17 | 14 | 3 |
| lipanj | 307 | 171 | 136 | 219 | 118 | 101 | 19 | 13 | 6 | 56 | 33 | 23 | 13 | 7 | 6 |
| srpanj | 275 | 135 | 140 | 181 | 84 | 97 | 12 | 7 | 5 | 66 | 32 | 34 | 16 | 12 | 4 |
| kolovoz | 313 | 167 | 146 | 205 | 104 | 101 | 18 | 10 | 8 | 68 | 39 | 29 | 22 | 14 | 8 |
| rujan | 276 | 148 | 128 | 196 | 95 | 101 | 10 | 9 | 1 | 53 | 31 | 22 | 17 | 13 | 4 |
| listopad | 270 | 149 | 121 | 167 | 90 | 77 | 15 | 8 | 7 | 69 | 38 | 31 | 19 | 13 | 6 |
| studenj | 273 | 147 | 126 | 185 | 101 | 84 | 10 | 5 | 5 | 63 | 32 | 31 | 15 | 9 | 6 |
| prosinac | 439 | 243 | 196 | 293 | 144 | 149 | 19 | 13 | 6 | 100 | 69 | 31 | 27 | 17 | 10 |

1) Vidi opasku kod tabele 3.03.

3.07 BRAČNA I VANBRAČNA ROĐENJA, 1937—1939 i 1948—1955 1)

Naissances légitimes et illégitimes, de 1937 à 1939 et de 1948 à 1955

| Godina | Živorodeni | | | | Mrtvorodeni | | | | Mrtvorodeni na 100 živorodnih | | |
|--------|------------|--------|-----------|-------------------|-------------|--------|-----------|-------------------|----------------------------------|---------|-------------------|
| | ukupno | bračni | vanbračni | % van- bračnih | ukupno | bračni | vanbračni | % van- bračnih | ukupno | bračnih | % van- bračnih |
| 1937 | 3 166 | 2 571 | 595 | 18.8 | 78 | 54 | 24 | 30.7 | 24.6 | 21.0 | 40.3 |
| 1938 | 3 124 | 2 589 | 535 | 17.1 | 89 | 58 | 31 | 34.8 | 28.5 | 22.4 | 57.9 |
| 1939 | 2 873 | 2 405 | 468 | 16.3 | 70 | 38 | 32 | 45.7 | 24.4 | 15.8 | 68.4 |
| 1948 | 5 778 | ... | ... | ... | 175 | ... | ... | ... | 30.3 | ... | ... |
| 1949 | 6 221 | ... | ... | ... | 124 | ... | ... | ... | 19.9 | ... | ... |
| 1950 | 6 972 | 6 214 | 758 | 10.9 | 137 | 117 | 20 | 14.6 | 19.7 | 18.8 | 26.9 |
| 1951 | 6 109 | 5 491 | 618 | 9.0 | 114 | 96 | 18 | 15.8 | 18.7 | 17.5 | 27.9 |
| 1952 | 5 841 | 5 313 | 528 | 9.0 | 94 | 85 | 9 | 9.6 | 16.1 | 16.0 | 17.0 |
| 1953 | 5 512 | 5 040 | 472 | 8.6 | 98 | 87 | 11 | 11.2 | 17.8 | 17.3 | 23.3 |
| 1954 | 5 308 | 4 855 | 453 | 8.5 | 76 | 67 | 9 | 11.8 | 14.3 | 13.8 | 19.8 |
| 1955 | 5 307 | 4 846 | 461 | 8.7 | 84 | 69 | 15 | 17.8 | 15.8 | 14.2 | 32.5 |

1) U pogledu obuhvata stalnog stanovništva vidi metodološka objašnjenja u uvodu ovog poglavlja.

KRETANJE STANOVNIŠTVA

3.08 ROĐENJA PREMA STAROSTI MAJKE, 1950—1955¹⁾

Naissances d'après l'âge de la mère, de 1950 à 1955

| Starost majke | 1950 | | 1951 | | 1952 | | 1953 | | 1954 | | 1955 | |
|---------------|--------------|--------------|--------------|--------------|--------------|--------------|--------------|--------------|--------------|--------------|--------------|--------------|
| | živo-rođeni | mrtvo-rođeni | živo-rođeni | mrtvo-rođeni | živo-rođeni | mrtvo-rođeni | živo-rođeni | mrtvo-rođeni | živo-rođeni | mrtvo-rođeni | živo-rođeni | mrtvo-rođeni |
| Ukupno | 6 972 | 137 | 6 199 | 114 | 5 841 | 94 | 5 512 | 98 | 5 308 | 76 | 5 307 | 84 |
| ispod 15 | 2 | 1 | 1 | — | 1 | — | 1 | — | — | — | 2 | — |
| 15—19 | 532 | 5 | 527 | 4 | 440 | 10 | 387 | 6 | 408 | 7 | 444 | 8 |
| 15 | 3 | — | 2 | — | 1 | — | 2 | — | — | — | 4 | — |
| 16 | 14 | — | 20 | — | 11 | — | 17 | — | 10 | — | 12 | 1 |
| 17 | 60 | — | 60 | 2 | 36 | 2 | 42 | 2 | 58 | — | 53 | 2 |
| 18 | 159 | 2 | 175 | — | 112 | 4 | 115 | 4 | 125 | 5 | 140 | 3 |
| 19 | 296 | 3 | 270 | 2 | 280 | 4 | 211 | — | 215 | 2 | 235 | 2 |
| 20—24 | 2 509 | 35 | 2 245 | 32 | 2 062 | 18 | 1 992 | 28 | 1 987 | 26 | 1 914 | 25 |
| 20 | 431 | 8 | 377 | 5 | 355 | 1 | 320 | 5 | 311 | 8 | 301 | 3 |
| 21 | 485 | 7 | 445 | 7 | 398 | 2 | 371 | 4 | 389 | 8 | 378 | 5 |
| 22 | 490 | 7 | 431 | 9 | 453 | 6 | 423 | 6 | 436 | 3 | 427 | 7 |
| 23 | 545 | 6 | 476 | 6 | 429 | 6 | 456 | 3 | 438 | 3 | 408 | 5 |
| 24 | 558 | 7 | 516 | 5 | 427 | 3 | 422 | 9 | 413 | 4 | 400 | 5 |
| 25—29 | 2 338 | 51 | 1 971 | 35 | 1 942 | 32 | 1 779 | 32 | 1 656 | 18 | 1 635 | 14 |
| 25 | 548 | 12 | 448 | 6 | 421 | 4 | 387 | 3 | 361 | 2 | 369 | 3 |
| 26 | 517 | 11 | 426 | 9 | 469 | 10 | 346 | 10 | 352 | 2 | 359 | 4 |
| 27 | 468 | 13 | 397 | 12 | 385 | 7 | 387 | 8 | 313 | 3 | 307 | 2 |
| 28 | 457 | 9 | 387 | 4 | 335 | 3 | 332 | 4 | 324 | 6 | 295 | 5 |
| 29 | 348 | 6 | 313 | 4 | 332 | 8 | 327 | 7 | 306 | 5 | 305 | — |
| 30—34 | 844 | 17 | 762 | 20 | 867 | 14 | 940 | 15 | 893 | 17 | 926 | 19 |
| 35—39 | 563 | 18 | 436 | 15 | 368 | 12 | 257 | 9 | 253 | 4 | 265 | 11 |
| 40—44 | 160 | 8 | 149 | 6 | 152 | 6 | 144 | 9 | 98 | — | 110 | 6 |
| 45—49 | 10 | 1 | 8 | 1 | 6 | 1 | 9 | — | 6 | 2 | 9 | — |
| 50 i više | — | — | — | — | — | — | 1 | — | — | — | — | — |
| nepoznato | 14 | 1 | 10 | 1 | 3 | 1 | 2 | — | 7 | 2 | 2 | 1 |

¹⁾ U pogledu obuhvata stalnog stanovništva vidi metodološka objašnjenja u uvodu ovog poglavlja.

3.09 UMIRANJA PREMA STAROSTI UMRLOG, 1955¹⁾

Décès selon l'âge des décédés, 1955

| Starost umrlog | U m r l i | | | S t r u k t u r a | | |
|----------------|--------------|--------------|--------------|-------------------|--------------|--------------|
| | svoga | muški | ženske | svoga | muški | ženske |
| Ukupno | 2 794 | 1 382 | 1 412 | 1 000 | 1 000 | 1 000 |
| 0—4 | 306 | 163 | 143 | 110 | 118 | 101 |
| 0 | 277 | 148 | 129 | 100 | 109 | 91 |
| 1 | 12 | 7 | 5 | 4 | 5 | 4 |
| 2 | 12 | 5 | 7 | 4 | 4 | 5 |
| 3 | 2 | 1 | 1 | 1 | 1 | 1 |
| 4 | 3 | 2 | 1 | 1 | 1 | 1 |
| 5—9 | 20 | 11 | 9 | 7 | 8 | 6 |
| 5 | 4 | 4 | — | 1 | 3 | — |
| 6 | 3 | — | 3 | 1 | — | 2 |
| 7 | 3 | 2 | 1 | 1 | 1 | 1 |
| 8 | 5 | 2 | 3 | 2 | 2 | 2 |
| 9 | 5 | 3 | 2 | 2 | 2 | 1 |
| 10—14 | 14 | 8 | 6 | 5 | 6 | 4 |
| 15—19 | 24 | 15 | 9 | 9 | 11 | 6 |
| 20—24 | 48 | 26 | 22 | 17 | 19 | 16 |
| 25—29 | 46 | 26 | 20 | 16 | 19 | 14 |
| 30—34 | 52 | 32 | 20 | 19 | 23 | 14 |
| 35—39 | 44 | 21 | 23 | 16 | 15 | 16 |
| 40—44 | 104 | 57 | 47 | 37 | 41 | 33 |
| 45—49 | 154 | 86 | 68 | 55 | 62 | 48 |
| 50—54 | 187 | 118 | 69 | 67 | 85 | 49 |
| 55—59 | 229 | 130 | 99 | 82 | 94 | 70 |
| 60—64 | 261 | 135 | 126 | 93 | 98 | 89 |
| 65—69 | 330 | 153 | 177 | 118 | 111 | 126 |
| 70—74 | 304 | 145 | 159 | 109 | 105 | 113 |
| 75—79 | 308 | 128 | 180 | 110 | 93 | 128 |
| 80—84 | 212 | 78 | 134 | 76 | 56 | 95 |
| 85 i više | 147 | 49 | 98 | 53 | 35 | 70 |
| nepoznato | 4 | 1 | 3 | 1 | 1 | 2 |

¹⁾ U pogledu obuhvata stalnog stanovništva vidi metodološka objašnjenja u uvodu ovog poglavlja.

KRETANJE STANOVNIŠTVA

3.10 UMIRANJA PREMA STAROSTI UMRLIH, 1910—1939 i 1948—1955¹⁾

Décès selon l'âge des décédés, de 1910 à 1939 et de 1948 à 1955

| Godina | Svega | Godina starosti | | | | | | | | | | |
|--------|-------|-----------------|-----|-----|-------|-------|-------|-------|-------|-------|-------|-----------|
| | | 0 | 1—4 | 5—9 | 10—14 | 15—19 | 20—29 | 30—39 | 40—49 | 50—59 | 60—69 | 70 i više |
| 1910 | 1 466 | 407 | 152 | 35 | 21 | 45 | 137 | 105 | 125 | 134 | 147 | 158 |
| 1911 | 1 687 | 491 | 256 | 54 | 23 | 49 | 129 | 111 | 125 | 132 | 137 | 180 |
| 1912 | 1 591 | 419 | 206 | 51 | 29 | 46 | 131 | 121 | 101 | 117 | 166 | 204 |
| 1913 | 1 595 | 456 | 168 | 68 | 24 | 34 | 129 | 115 | 107 | 132 | 134 | 228 |
| 1914 | 1 665 | 444 | 178 | 34 | 9 | 48 | 139 | 135 | 87 | 163 | 156 | 272 |
| 1915 | 1 815 | 475 | 259 | 66 | 41 | 56 | 121 | 120 | 127 | 147 | 168 | 235 |
| 1916 | 1 837 | 375 | 222 | 83 | 31 | 72 | 122 | 132 | 127 | 178 | 211 | 284 |
| 1917 | 2 050 | 363 | 279 | 67 | 32 | 79 | 171 | 151 | 132 | 210 | 232 | 334 |
| 1918 | 2 646 | 396 | 262 | 118 | 64 | 149 | 346 | 253 | 231 | 226 | 262 | 339 |
| 1919 | 2 071 | 375 | 162 | 51 | 53 | 86 | 217 | 195 | 164 | 232 | 232 | 304 |
| 1920 | 2 040 | 447 | ... | ... | ... | ... | ... | ... | ... | ... | ... | ... |
| 1921 | 1 807 | 471 | 147 | 47 | 26 | 68 | 177 | 133 | 146 | 157 | 191 | 244 |
| 1922 | 1 909 | 530 | 151 | 46 | 34 | 70 | 183 | 137 | 143 | 169 | 191 | 255 |
| 1923 | 1 946 | 560 | 117 | 29 | 27 | 76 | 208 | 147 | 156 | 187 | 187 | 252 |
| 1924 | 1 990 | 507 | 125 | 19 | 36 | 68 | 229 | 177 | 191 | 177 | 177 | 284 |
| 1925 | 1 907 | 475 | 96 | 29 | 36 | 57 | 186 | 168 | 148 | 171 | 171 | 370 |
| 1926 | 2 021 | 512 | 125 | 29 | 48 | 72 | 255 | 149 | 156 | 185 | 185 | 305 |
| 1927 | 2 108 | 478 | 144 | 56 | 47 | 82 | 240 | 177 | 170 | 193 | 193 | 319 |
| 1928 | 2 365 | 577 | 202 | 53 | 25 | 109 | 265 | 183 | 180 | 202 | 202 | 367 |
| 1929 | 2 253 | 546 | 126 | 49 | 11 | 94 | 233 | 204 | 186 | 205 | 205 | 394 |
| 1930 | 2 213 | 521 | 134 | 64 | 28 | 56 | 226 | 199 | 202 | 214 | 249 | 320 |
| 1931 | 2 369 | 575 | 119 | 54 | 19 | 76 | 248 | 228 | 188 | 213 | 282 | 367 |
| 1932 | 2 384 | 541 | 127 | 48 | 20 | 62 | 232 | 223 | 237 | 224 | 267 | 403 |
| 1933 | 2 186 | 443 | 83 | 32 | 27 | 34 | 218 | 222 | 200 | 260 | 248 | 419 |
| 1934 | 2 085 | 351 | 103 | 45 | 23 | 41 | 191 | 200 | 201 | 239 | 263 | 428 |
| 1935 | 2 068 | 327 | 93 | 41 | 21 | 39 | 193 | 202 | 213 | 245 | 268 | 426 |
| 1936 | 2 203 | 294 | 71 | 40 | 36 | 52 | 195 | 227 | 243 | 277 | 296 | 472 |
| 1937 | 2 232 | 314 | 62 | 34 | 32 | 66 | 189 | 221 | 239 | 291 | 296 | 488 |
| 1938 | 2 173 | 316 | 58 | 34 | 22 | 59 | 166 | 211 | 238 | 260 | 290 | 519 |
| 1939 | 2 161 | 234 | 56 | 33 | 21 | 57 | 164 | 210 | 236 | 256 | 286 | 608 |
| 1948 | 2 700 | 392 | 60 | 27 | 16 | 67 | 191 | 146 | 270 | 330 | 438 | 763 |
| 1949 | 2 836 | 431 | 71 | 33 | 22 | 54 | 150 | 139 | 266 | 336 | 457 | 877 |
| 1950 | 3 057 | 443 | 61 | 27 | 23 | 71 | 214 | 164 | 312 | 418 | 545 | 774 |
| 1951 | 2 997 | 378 | 94 | 30 | 21 | 56 | 195 | 149 | 282 | 414 | 545 | 833 |
| 1952 | 2 651 | 304 | 51 | 18 | 15 | 50 | 141 | 114 | 250 | 392 | 500 | 816 |
| 1953 | 2 699 | 302 | 52 | 26 | 10 | 31 | 99 | 85 | 223 | 414 | 541 | 916 |
| 1954 | 2 746 | 262 | 38 | 15 | 11 | 26 | 99 | 91 | 238 | 399 | 586 | 981 |
| 1955 | 2 794 | 277 | 29 | 20 | 14 | 24 | 94 | 96 | 258 | 416 | 591 | 975 |

¹⁾ U pogledu obuhvata stalnog stanovništva vidi metodološka objašnjenja u uvodu ovog poglavlja.

KRETANJE STANOVNIŠTVA

3.11 UMIRANJA PO GRUPAMA STAROSTI

Décès selon les groupes d'âge et le

| Godina | Ukupno | | | Godine | | | | | | | | | | | | | | | |
|--------|--------|-------|--------|--------|-------|--------|-------|-------|--------|--------|-----|------|--------|------|------|--------|------|------|-------|
| | | | | 0 | | | 1—4 | | | 5—9 | | | 10—14 | | | 15—19 | | | 20—29 |
| | svoga | muški | ženske | svoga | muški | ženske | svoga | muški | ženske | sve-ga | muš | žen. | sve-ga | muš. | žen. | sve-ga | muš. | žen. | svoga |
| 1930 | 2 213 | 1 165 | 1 048 | 521 | 313 | 208 | 134 | 72 | 62 | 64 | 28 | 36 | 28 | 15 | 13 | 56 | 24 | 32 | 226 |
| 1931 | 2 369 | 1 264 | 1 105 | 575 | 330 | 245 | 119 | 64 | 55 | 54 | 24 | 30 | 19 | 8 | 11 | 76 | 38 | 38 | 248 |
| 1932 | 2 384 | 1 259 | 1 125 | 541 | 296 | 245 | 127 | 66 | 61 | 48 | 27 | 21 | 20 | 10 | 10 | 62 | 28 | 34 | 232 |
| 1933 | 2 186 | 1 144 | 1 042 | 443 | 239 | 204 | 83 | 47 | 36 | 32 | 18 | 14 | 27 | 12 | 15 | 34 | 14 | 20 | 218 |
| 1934 | 2 085 | 1 040 | 1 045 | 351 | 197 | 154 | 103 | 60 | 43 | 45 | 24 | 21 | 23 | 11 | 12 | 41 | 20 | 21 | 191 |
| 1935 | 2 068 | 1 030 | 1 038 | 327 | 186 | 141 | 93 | 53 | 40 | 41 | 20 | 21 | 21 | 10 | 11 | 39 | 19 | 20 | 193 |
| 1936 | 2 203 | 1 117 | 1 086 | 294 | 143 | 151 | 71 | 35 | 36 | 40 | 20 | 20 | 36 | 18 | 18 | 52 | 20 | 32 | 195 |
| 1937 | 2 232 | 1 155 | 1 077 | 314 | 182 | 132 | 62 | 42 | 20 | 34 | 15 | 19 | 32 | 15 | 17 | 66 | 33 | 33 | 189 |
| 1938 | 2 173 | 1 086 | 1 087 | 316 | 169 | 147 | 58 | 38 | 20 | 34 | 16 | 18 | 22 | 13 | 9 | 59 | 24 | 35 | 166 |
| 1939 | 2 161 | 1 109 | 1 052 | 234 | 138 | 96 | 56 | 32 | 24 | 33 | 16 | 17 | 21 | 13 | 8 | 57 | 23 | 34 | 164 |
| 1948 | 2 700 | 1 395 | 1 305 | 392 | 218 | 174 | 60 | 34 | 26 | 27 | 13 | 14 | 16 | 10 | 6 | 67 | 29 | 38 | 191 |
| 1949 | 2 836 | 1 449 | 1 387 | 431 | 243 | 188 | 71 | 29 | 42 | 33 | 21 | 12 | 22 | 13 | 9 | 54 | 25 | 29 | 150 |
| 1950 | 3 057 | 1 592 | 1 465 | 443 | 237 | 206 | 61 | 38 | 23 | 27 | 17 | 10 | 28 | 17 | 11 | 71 | 39 | 32 | 214 |
| 1951 | 2 997 | 1 536 | 1 461 | 378 | 209 | 169 | 94 | 44 | 50 | 30 | 18 | 12 | 21 | 13 | 8 | 56 | 32 | 24 | 195 |
| 1952 | 2 651 | 1 366 | 1 285 | 304 | 167 | 137 | 51 | 31 | 20 | 18 | 15 | 3 | 15 | 9 | 6 | 50 | 28 | 22 | 141 |
| 1953 | 2 699 | 1 327 | 1 372 | 302 | 161 | 141 | 52 | 25 | 27 | 26 | 19 | 7 | 10 | 6 | 4 | 31 | 17 | 14 | 99 |
| 1954 | 2 746 | 1 360 | 1 386 | 262 | 150 | 112 | 38 | 22 | 16 | 15 | 9 | 6 | 11 | 6 | 5 | 26 | 17 | 9 | 99 |
| 1955 | 2 794 | 1 382 | 1 412 | 277 | 148 | 129 | 29 | 15 | 14 | 20 | 11 | 9 | 14 | 8 | 6 | 24 | 15 | 9 | 94 |

1) U pogledu obuhvata stalnog stanovništva vidi metodološka objašnjenja u uvodu ovog poglavlja.

3.12 NASILNE SMRTI PO SPOLU, 1937—1939 i 1948—1955¹⁾

Morts violentes selon le sexe, de 1937 à 1939 et de 1948 à 1955

| Godina | Ukupno nasilne smrti | | | Nesretni slučajevi | | | Ubistva | | | Samoubistva | | |
|--------|----------------------|-------|--------|--------------------|-------|--------|---------|-------|--------|-------------|-------|--------|
| | svoga | muški | ženske | svoga | muški | ženske | svoga | muški | ženske | svoga | muški | ženske |
| 1937 | 185 | 112 | 73 | 84 | 56 | 28 | 9 | 8 | 1 | 92 | 48 | 44 |
| 1938 | 173 | 108 | 65 | 60 | 45 | 15 | 14 | 11 | 3 | 99 | 52 | 47 |
| 1939 | 194 | 121 | 73 | 69 | 52 | 17 | 17 | 12 | 5 | 108 | 57 | 51 |
| 1948 | 179 | 112 | 67 | 86 | 60 | 26 | 7 | 5 | 2 | 86 | 47 | 39 |
| 1949 | 210 | 131 | 79 | 121 | 82 | 39 | 20 | 10 | 10 | 69 | 39 | 30 |
| 1950 | 257 | 185 | 72 | 168 | 127 | 41 | 17 | 11 | 6 | 72 | 47 | 25 |
| 1951 | 208 | 145 | 63 | 123 | 93 | 30 | 20 | 11 | 9 | 65 | 41 | 24 |
| 1952 | 208 | 152 | 56 | 128 | 102 | 26 | 16 | 11 | 5 | 64 | 39 | 25 |
| 1953 | 225 | 155 | 70 | 138 | 97 | 41 | 10 | 5 | 5 | 77 | 53 | 24 |
| 1954 | 239 | 149 | 90 | 132 | 87 | 45 | 21 | 13 | 8 | 86 | 49 | 37 |
| 1955 | 217 | 147 | 70 | 126 | 96 | 30 | 12 | 7 | 5 | 79 | 44 | 35 |

1) U pogledu obuhvata stalnog stanovništva vidi metodološka objašnjenja u uvodu ovog poglavlja.

I SPOLU, 1930—1939 i 1948—1955)
 sexe, de 1930 à 1939 et de 1948 à 1955

| s t a r o s t i | | | | | | | | | | | | | | | | |
|-----------------|--------|-------|-------|--------|-------|-------|--------|-------|-------|--------|-------|-------|--------|-----------|-------|--------|
| 20—29 | | 30—39 | | | 40—49 | | | 50—59 | | | 60—69 | | | 70 i više | | |
| muški | ženske | svega | muški | ženske | svega | muški | ženske | svega | muški | ženske | svega | muški | ženske | svega | muški | ženske |
| 111 | 115 | 199 | 104 | 95 | 202 | 115 | 87 | 214 | 124 | 90 | 249 | 128 | 121 | 320 | 131 | 189 |
| 124 | 124 | 228 | 122 | 106 | 188 | 114 | 74 | 213 | 127 | 86 | 282 | 142 | 140 | 367 | 171 | 196 |
| 104 | 128 | 223 | 133 | 90 | 237 | 132 | 105 | 224 | 134 | 90 | 267 | 152 | 115 | 403 | 177 | 226 |
| 117 | 101 | 222 | 118 | 104 | 200 | 127 | 73 | 260 | 147 | 113 | 248 | 148 | 100 | 419 | 157 | 262 |
| 94 | 97 | 200 | 98 | 102 | 201 | 100 | 101 | 239 | 136 | 103 | 263 | 135 | 128 | 428 | 165 | 263 |
| 80 | 113 | 202 | 114 | 88 | 213 | 119 | 94 | 245 | 131 | 114 | 268 | 137 | 131 | 426 | 161 | 265 |
| 100 | 95 | 227 | 120 | 107 | 243 | 145 | 98 | 277 | 172 | 105 | 296 | 152 | 144 | 472 | 192 | 280 |
| 88 | 101 | 221 | 120 | 101 | 239 | 124 | 115 | 291 | 161 | 130 | 296 | 158 | 138 | 488 | 217 | 271 |
| 76 | 90 | 211 | 114 | 97 | 238 | 136 | 102 | 260 | 143 | 117 | 290 | 142 | 148 | 519 | 215 | 304 |
| 75 | 89 | 210 | 113 | 97 | 236 | 135 | 101 | 256 | 141 | 115 | 286 | 140 | 146 | 608 | 283 | 325 |
| 88 | 103 | 146 | 79 | 67 | 270 | 153 | 117 | 330 | 188 | 142 | 438 | 217 | 221 | 763 | 366 | 397 |
| 67 | 83 | 139 | 66 | 73 | 266 | 150 | 116 | 336 | 186 | 150 | 457 | 213 | 244 | 877 | 436 | 441 |
| 126 | 88 | 164 | 98 | 66 | 312 | 189 | 123 | 418 | 235 | 183 | 545 | 272 | 273 | 774 | 324 | 450 |
| 105 | 90 | 149 | 87 | 62 | 282 | 171 | 111 | 414 | 251 | 163 | 545 | 259 | 286 | 833 | 347 | 486 |
| 70 | 71 | 114 | 65 | 49 | 250 | 155 | 95 | 392 | 236 | 156 | 500 | 252 | 248 | 816 | 338 | 478 |
| 55 | 44 | 85 | 42 | 43 | 223 | 130 | 93 | 414 | 233 | 181 | 541 | 279 | 262 | 916 | 360 | 556 |
| 53 | 46 | 91 | 41 | 50 | 238 | 134 | 104 | 399 | 232 | 167 | 586 | 295 | 291 | 981 | 401 | 580 |
| 52 | 42 | 96 | 53 | 43 | 258 | 143 | 115 | 416 | 248 | 168 | 591 | 288 | 303 | 975 | 401 | 574 |

3.13 SKLOPLJENI BRAKOVI PREMA RANIJEM BRAČNOM STANJU I BRAKU PO REDU, 1955
 Mariages selon l'état matrimonial antérieur, en 1955

| Ranije bračno stanje žene | Brak po redu ženi | Ukupno | Ranije bračno stanje muža i brak po redu | | | | | | | | | |
|---------------------------|------------------------|--------|--|--------|--------------|-----------|----------|--------------|-----------|-----------|--------------|-----------|
| | | | neoženjen | udovac | | | razveden | | | nepoznato | | |
| | | | | drugi | treći i više | nepoznato | drugi | treći i više | nepoznato | drugi | treći i više | nepoznato |
| Ukupno | svega | 4 684 | 3 635 | 175 | 2 | — | 830 | 42 | — | — | — | — |
| | prvi | 3 872 | 3 277 | 78 | 1 | — | 493 | 23 | — | — | — | — |
| | drugi | 788 | 352 | 92 | 1 | — | 327 | 16 | — | — | — | — |
| | treći i više nepoznato | 24 | 6 | 5 | — | — | 10 | 3 | — | — | — | — |
| Neudata | | 3 872 | 3 277 | 78 | 1 | — | 493 | 23 | — | — | — | — |
| Udovica | svega | 203 | 66 | 56 | — | — | 80 | 1 | — | — | — | — |
| | drugi | 198 | 66 | 53 | — | — | 78 | 1 | — | — | — | — |
| | treći i više | 5 | — | 3 | — | — | 2 | — | — | — | — | — |
| | nepoznato | — | — | — | — | — | — | — | — | — | — | — |
| Razvedena | svega | 609 | 292 | 41 | 1 | — | 257 | 18 | — | — | — | — |
| | drugi | 590 | 286 | 39 | 1 | — | 249 | 15 | — | — | — | — |
| | treći i više | 19 | 6 | 2 | — | — | 8 | 3 | — | — | — | — |
| | nepoznato | — | — | — | — | — | — | — | — | — | — | — |

KRETANJE STANOVNIŠTVA

3.14 UMIRANJA PO UZROKU SMRTI, 1910—1939 i 1948—1955¹⁾

Décès d'après la cause du décès, de 1910 à 1939 et de 1948 à 1955

| Godina | Ukupno | Tuber- kuloza | Zaraz- ne bolesti | Novo- tvo- rine | Živča- na obo- ljenja | Bolesti srca i krvo- žilja | Bolesti disala | Bolesti pro- bavnih organa | Bolesti bubre- ga i spolo- vila | Kom- prika- cije trud- noće | Bolesti novo- rođen- čadi i dojen- čadi | Na- silne smrti | Ostalo |
|--------|--------|------------------|-------------------------|-----------------------|--------------------------------|-------------------------------------|-------------------|-------------------------------------|---|---|--|-----------------------|--------|
| 1910 | 1 466 | 373 | 85 | 70 | 148 | 177 | 168 | 161 | 35 | 5 | 120 | 81 | 43 |
| 1911 | 1 687 | 390 | 165 | 70 | 148 | 176 | 211 | 211 | 28 | 1 | 156 | 90 | 41 |
| 1912 | 1 591 | 359 | 133 | 80 | 153 | 212 | 178 | 135 | 33 | 5 | 149 | 92 | 62 |
| 1913 | 1 595 | 368 | 135 | 74 | 139 | 198 | 187 | 142 | 31 | — | 178 | 72 | 71 |
| 1914 | 1 665 | 357 | 97 | 74 | 158 | 218 | 201 | 177 | 32 | 7 | 138 | 70 | 136 |
| 1915 | 1 815 | 408 | 203 | 55 | 140 | 187 | 232 | 192 | 33 | 7 | 199 | 59 | 100 |
| 1916 | 1 837 | 442 | 175 | 65 | 135 | 235 | 213 | 141 | 40 | 7 | 173 | 61 | 150 |
| 1917 | 2 050 | 493 | 217 | 97 | 154 | 275 | 212 | 175 | 74 | 6 | 144 | 51 | 152 |
| 1918 | 2 646 | 582 | 362 | 107 | 164 | 278 | 498 | 165 | 53 | 6 | 148 | 117 | 166 |
| 1919 | 2 071 | 486 | 254 | 100 | 156 | 247 | 223 | 172 | 40 | 10 | 120 | 149 | 114 |
| 1920 | 2 040 | 443 | 198 | 120 | 195 | 262 | 215 | 242 | 29 | 17 | 129 | 71 | 119 |
| 1921 | 1 807 | 378 | 172 | 96 | 143 | 216 | 238 | 187 | 39 | 3 | 129 | 103 | 103 |
| 1922 | 1 909 | 397 | 202 | 81 | 174 | 238 | 254 | 167 | 37 | 3 | 146 | 87 | 123 |
| 1923 | 1 946 | 445 | 152 | 83 | 182 | 260 | 251 | 193 | 31 | 2 | 132 | 113 | 102 |
| 1924 | 1 990 | 465 | 139 | 101 | 89 | 334 | 263 | 152 | 36 | 3 | 133 | 143 | 132 |
| 1925 | 1 907 | 428 | 123 | 151 | 131 | 329 | 209 | 86 | 30 | 4 | 195 | 114 | 107 |
| 1926 | 2 021 | 466 | 173 | 130 | 178 | 290 | 255 | 196 | 28 | 5 | 123 | 102 | 75 |
| 1927 | 2 108 | 539 | 160 | 124 | 115 | 265 | 273 | 200 | 46 | 4 | 138 | 140 | 104 |
| 1928 | 2 365 | 476 | 215 | 141 | 146 | 287 | 242 | 299 | 43 | 15 | 184 | 178 | 139 |
| 1929 | 2 253 | 485 | 171 | 158 | 132 | 281 | 277 | 214 | 42 | 12 | 186 | 170 | 125 |
| 1930 | 2 213 | 481 | 196 | 168 | 130 | 244 | 293 | 220 | 43 | 7 | 151 | 146 | 134 |
| 1931 | 2 369 | 490 | 195 | 165 | 121 | 319 | 323 | 243 | 50 | 10 | 186 | 156 | 111 |
| 1932 | 2 384 | 451 | 177 | 153 | 139 | 308 | 358 | 241 | 61 | 13 | 167 | 159 | 157 |
| 1933 | 2 186 | 386 | 151 | 166 | 147 | 328 | 265 | 192 | 36 | 10 | 162 | 195 | 148 |
| 1934 | 2 085 | 374 | 137 | 169 | 152 | 359 | 267 | 135 | 47 | 23 | 132 | 139 | 151 |
| 1935 | 2 068 | 335 | 116 | 186 | 135 | 372 | 304 | 163 | 48 | 18 | 111 | 144 | 136 |
| 1936 | 2 203 | 405 | 130 | 188 | 122 | 420 | 295 | 146 | 54 | 12 | 120 | 192 | 119 |
| 1937 | 2 232 | 380 | 114 | 201 | 137 | 432 | 311 | 151 | 67 | 16 | 117 | 185 | 121 |
| 1938 | 2 173 | 360 | 117 | 216 | 157 | 391 | 260 | 161 | 62 | 27 | 125 | 173 | 124 |
| 1939 | 2 161 | 366 | 100 | 220 | 159 | 423 | 256 | 126 | 82 | 14 | 79 | 194 | 142 |
| 1948 | 2 700 | 422 | 84 | 362 | 244 | 564 | 283 | 118 | 44 | 6 | 192 | 179 | 202 |
| 1949 | 2 836 | 368 | 82 | 368 | 223 | 632 | 303 | 129 | 67 | 5 | 243 | 210 | 206 |
| 1950 | 3 057 | 412 | 63 | 382 | 276 | 609 | 217 | 129 | 31 | 9 | 236 | 283 | 410 |
| 1951 | 2 997 | 406 | 72 | 409 | 253 | 607 | 286 | 130 | 37 | 10 | 195 | 203 | 389 |
| 1952 | 2 651 | 255 | 60 | 489 | 283 | 448 | 229 | 115 | 47 | 11 | 184 | 197 | 333 |
| 1953 | 2 699 | 139 | 45 | 517 | 275 | 510 | 260 | 134 | 43 | 10 | 169 | 225 | 372 |
| 1954 | 2 746 | 131 | 39 | 521 | 281 | 691 | 243 | 126 | 59 | 12 | 165 | 239 | 239 |
| 1955 | 2 794 | 179 | 54 | 553 | 306 | 604 | 257 | 146 | 60 | 7 | 180 | 219 | 229 |

¹⁾ U pogledu obuhvata stalnog stanovništva vidi metodološka objašnjenja u uvodu ovog poglavlja.

KRETANJE STANOVNIŠTVA

3.15 SMRTNOST DOJENČADI PREMA STAROSTI I SPOLU, 1952—1955¹⁾
Mortalité infantile suivant l'âge et le sexe, de 1952 à 1955

| Starost umrla dojenčadi | 1952 | | | 1953 | | | 1954 | | | 1955 | | |
|-------------------------|------------|------------|------------|------------|------------|------------|------------|------------|------------|------------|------------|------------|
| | svega | muški | ženske | svega | muški | ženske | svega | muški | ženske | svega | muški | ženske |
| Ukupno | 304 | 167 | 137 | 302 | 161 | 141 | 262 | 150 | 112 | 277 | 148 | 129 |
| 0 dana | 68 | 41 | 27 | 73 | 40 | 33 | 76 | 38 | 38 | 85 | 50 | 35 |
| 1 dan | 22 | 14 | 8 | 21 | 9 | 12 | 20 | 10 | 10 | 27 | 16 | 11 |
| 2 dana | 11 | 6 | 5 | 7 | 5 | 2 | 13 | 7 | 6 | 13 | 6 | 7 |
| 3 dana | 8 | 5 | 3 | 8 | 5 | 3 | 7 | 3 | 4 | 5 | 3 | 2 |
| 4 dana | — | — | — | 7 | 4 | 3 | 5 | 3 | 2 | 3 | 3 | — |
| 5 dana | 5 | 2 | 3 | 3 | 1 | 2 | 4 | 3 | 1 | 5 | 3 | 2 |
| 6 dana | 2 | 1 | 1 | 6 | 3 | 3 | 2 | 2 | — | 9 | 5 | 4 |
| 0—6 dana | 116 | 69 | 47 | 125 | 67 | 58 | 127 | 66 | 61 | 147 | 86 | 61 |
| 7—13 dana | 19 | 7 | 12 | 19 | 14 | 5 | 24 | 11 | 13 | 22 | 8 | 14 |
| 14—20 dana | 15 | 6 | 9 | 9 | 5 | 4 | 6 | 4 | 2 | 5 | 3 | 2 |
| 21—27 dana | 15 | 9 | 6 | 7 | 5 | 2 | 5 | 4 | 1 | 7 | 4 | 3 |
| 28 d. do kraja 0 mj. | 1 | — | 1 | 1 | — | 1 | 1 | 1 | — | — | — | — |
| 0 mjeseci | 166 | 91 | 75 | 161 | 91 | 70 | 163 | 86 | 77 | 181 | 101 | 80 |
| 1 mjesec | 36 | 23 | 13 | 25 | 14 | 11 | 14 | 9 | 5 | 25 | 16 | 9 |
| 2 mjeseca | 28 | 15 | 13 | 24 | 13 | 11 | 21 | 14 | 7 | 15 | 6 | 9 |
| 3 mjeseca | 20 | 12 | 8 | 24 | 10 | 14 | 18 | 11 | 7 | 13 | 4 | 9 |
| 4 mjeseca | 12 | 6 | 6 | 16 | 7 | 9 | 15 | 9 | 6 | 8 | 3 | 5 |
| 5 mjeseci | 8 | 7 | 1 | 17 | 9 | 8 | 9 | 5 | 4 | 7 | 4 | 3 |
| 6 mjeseci | 6 | 2 | 4 | 10 | 3 | 7 | 7 | 6 | 1 | 5 | 2 | 3 |
| 7 mjeseci | 8 | 4 | 4 | 10 | 7 | 3 | 5 | 2 | 3 | 8 | 4 | 4 |
| 8 mjeseci | 3 | 2 | 1 | 7 | 4 | 3 | 3 | 2 | 1 | 3 | 2 | 1 |
| 9 mjeseci | 7 | 1 | 6 | 1 | — | 1 | 2 | 2 | — | 3 | 1 | 2 |
| 10 mjeseci | — | — | — | 4 | 2 | 2 | 2 | 2 | — | 4 | 1 | 3 |
| 11 mjeseci | 4 | 2 | 2 | 1 | 1 | — | 3 | 2 | 1 | 5 | 4 | 1 |
| Nepoznata | 6 | 2 | 4 | 2 | — | 2 | — | — | — | — | — | — |

1) U pogledu obuhvata stalnog stanovništva vidi metodološka objašnjenja u uvodu ovog poglavlja.

3.16 DOSELJENI I ODSSELJENI STANOVNICI, 1948—1955
Immigration et émigration des habitants, de 1948 à 1955

| Godina | Stalno doselili stanovnici | | | Stalno odselili stanovnici | | | Razlika + ili — | | |
|----------|----------------------------|--------|--------|----------------------------|--------|--------|-----------------|---------|---------|
| | svega | muški | ženske | svega | muški | ženske | svega | muški | ženske |
| 1948 | 49 846 | 32 025 | 17 821 | 42 196 | 26 334 | 15 862 | + 7 650 | + 5 691 | + 1 959 |
| 1949 | 33 475 | 22 580 | 10 895 | 30 067 | 18 368 | 11 699 | + 3 408 | + 4 212 | — 804 |
| 1950 | 13 722 | 7 322 | 6 400 | 20 054 | 10 119 | 9 935 | — 6 332 | — 2 797 | — 3 535 |
| 1951 | 11 414 | 6 049 | 5 365 | 14 600 | 7 775 | 6 825 | — 3 186 | — 1 726 | — 1 460 |
| 1952 | 20 191 | 10 146 | 10 045 | 16 953 | 8 489 | 8 464 | + 3 238 | + 1 657 | + 1 581 |
| 1953 | 34 328 | 18 617 | 15 711 | 21 010 | 10 579 | 10 431 | +13 318 | + 8 038 | + 5 280 |
| 1954 | 31 034 | 18 239 | 12 795 | 18 131 | 10 023 | 8 108 | +12 903 | + 8 216 | + 4 687 |
| 1955 | 27 660 | 14 514 | 13 146 | 16 019 | 9 310 | 6 709 | +11 641 | + 5 204 | + 6 437 |
| siječanj | 2 093 | 1 053 | 1 040 | 1 199 | 607 | 592 | + 894 | + 446 | + 448 |
| veljača | 1 909 | 896 | 1 013 | 1 162 | 597 | 565 | + 747 | + 299 | + 448 |
| ožujak | 2 762 | 1 531 | 1 231 | 1 429 | 862 | 567 | + 1 333 | + 669 | + 664 |
| travanj | 2 307 | 1 137 | 1 170 | 1 567 | 952 | 615 | + 740 | + 185 | + 555 |
| svibanj | 2 425 | 1 209 | 1 216 | 1 180 | 608 | 572 | + 1 245 | + 601 | + 644 |
| lipanj | 1 695 | 813 | 882 | 1 460 | 920 | 540 | + 235 | — 107 | + 342 |
| srpanj | 2 075 | 1 025 | 1 050 | 2 020 | 1 320 | 700 | + 55 | — 295 | + 350 |
| kolovoz | 2 641 | 1 347 | 1 294 | 1 495 | 823 | 672 | + 1 146 | + 524 | + 622 |
| rujan | 2 789 | 1 632 | 1 157 | 1 424 | 832 | 592 | + 1 365 | + 800 | + 565 |
| listopad | 2 741 | 1 624 | 1 117 | 1 198 | 714 | 484 | + 1 543 | + 910 | + 633 |
| studeni | 2 248 | 1 172 | 1 076 | 930 | 502 | 428 | + 1 318 | + 670 | + 648 |
| prosinac | 1 975 | 1 075 | 900 | 955 | 573 | 382 | + 1 020 | + 502 | + 518 |

3.17 RAZVEDENI BRAKOV I PREMA TRAJANJU BRAKA I BROJU DJECE, 1955
Divorces selon la durée du mariage et le nombre d'enfants, en 1955

| Ukupno | Trajanje braka u godinama | | | | | Ukupan broj djece koju uzdržavaju | | | | |
|--------|---------------------------|-----|-----|----------|-----------|-----------------------------------|-----|-----|----------|-----------|
| | 0 | 1—2 | 3—4 | 5 i više | nepoznato | bez djece | 1 | 2 | 3 i više | nepoznato |
| 1 404 | 71 | 218 | 246 | 869 | — | 614 | 547 | 175 | 68 | — |

KRETANJE STANOVNIŠTVA

3.18 RAZVEDENI BRAKOVI PREMA
Divorces suivant l'âge

| Starost žene u godinama | Ukupno | Starost muža | | | | | | | | | | | | | |
|----------------------------|--------------|--------------|----|----|----|----|----|----|----|----|----|----|----|----|--|
| | | ispod 15 | 15 | 16 | 17 | 18 | 19 | 20 | 21 | 22 | 23 | 24 | 25 | 26 | |
| Ukupno | 1 404 | — | — | — | — | — | 3 | 4 | 11 | 21 | 38 | 36 | 48 | 63 | |
| 17 | 2 | — | — | — | — | — | — | — | — | — | — | 1 | — | 1 | |
| 18 | 7 | — | — | — | — | — | — | — | — | 1 | — | 2 | — | — | |
| 19 | 14 | — | — | — | — | — | — | — | 1 | — | 2 | 2 | 3 | 2 | |
| 20 | 34 | — | — | — | — | — | 1 | 2 | 5 | 1 | 7 | 6 | 2 | 2 | |
| 21 | 38 | — | — | — | — | — | 1 | — | 2 | 4 | 7 | — | 4 | 7 | |
| 22 | 49 | — | — | — | — | — | 1 | — | 2 | 5 | 4 | 3 | 4 | 5 | |
| 23 | 55 | — | — | — | — | — | — | — | — | 5 | 2 | 2 | 5 | 9 | |
| 24 | 66 | — | — | — | — | — | — | 1 | 1 | 1 | 5 | 2 | 7 | 7 | |
| 25 | 75 | — | — | — | — | — | — | — | — | — | 2 | 7 | 8 | 10 | |
| 26 | 73 | — | — | — | — | — | — | — | — | 1 | 3 | 2 | 6 | 4 | |
| 27 | 72 | — | — | — | — | — | — | — | — | 1 | 2 | 4 | 3 | 2 | |
| 28 | 67 | — | — | — | — | — | — | — | — | 1 | 2 | 1 | 3 | 4 | |
| 29 | 70 | — | — | — | — | — | — | 1 | — | 1 | — | — | 1 | 6 | |
| 30 | 60 | — | — | — | — | — | — | — | — | — | — | 2 | — | 1 | |
| 31 | 82 | — | — | — | — | — | — | — | — | — | — | — | — | — | |
| 32 | 59 | — | — | — | — | — | — | — | — | — | — | — | 1 | 2 | |
| 33 | 40 | — | — | — | — | — | — | — | — | — | — | — | — | — | |
| 34 | 55 | — | — | — | — | — | — | — | — | — | — | — | — | — | |
| 35 | 160 | — | — | — | — | — | — | — | — | — | — | 2 | — | 1 | |
| 40 | 135 | — | — | — | — | — | — | — | — | — | 2 | — | — | — | |
| 45 | 86 | — | — | — | — | — | — | — | — | — | — | — | 1 | — | |
| 50 | 55 | — | — | — | — | — | — | — | — | — | — | — | — | — | |
| 55 | 33 | — | — | — | — | — | — | — | — | — | — | — | — | — | |
| 60 | 9 | — | — | — | — | — | — | — | — | — | — | — | — | — | |
| 65 | 7 | — | — | — | — | — | — | — | — | — | — | — | — | — | |
| 70 | 1 | — | — | — | — | — | — | — | — | — | — | — | — | — | |

1) U pogledu obuhvata stalnog stanovništva vidi metodološka objašnjenja u uvodu ovog poglavlja.

3.19 SKLOPLJENI BRAKOVI PREMA
Mariages suivant l'âge

| Starost žene u godinama | Ukupno | Starost muža | | | | | | | | | | | | | |
|----------------------------|--------------|--------------|----|----|----|----|-----|-----|-----|-----|-----|-----|-----|-----|--|
| | | ispod 15 | 15 | 16 | 17 | 18 | 19 | 20 | 21 | 22 | 23 | 24 | 25 | 26 | |
| Ukupno | 4 684 | — | — | 1 | 5 | 53 | 107 | 107 | 162 | 388 | 513 | 498 | 436 | 373 | |
| Ispod 15 | 1 | — | — | — | — | — | — | — | — | — | — | — | — | 1 | |
| 15 | 12 | — | — | 1 | — | — | 2 | — | 1 | 2 | 4 | 1 | 1 | — | |
| 16 | 38 | — | — | — | — | — | 4 | 1 | 1 | 9 | 8 | 4 | 4 | 2 | |
| 17 | 101 | — | — | — | 1 | 5 | 7 | 5 | 6 | 21 | 16 | 11 | 16 | 6 | |
| 18 | 315 | — | — | — | 1 | 7 | 19 | 20 | 22 | 37 | 56 | 51 | 32 | 27 | |
| 19 | 331 | — | — | — | 2 | 7 | 20 | 16 | 13 | 59 | 50 | 50 | 32 | 27 | |
| 20 | 416 | — | — | — | — | 8 | 14 | 13 | 31 | 58 | 64 | 58 | 53 | 28 | |
| 21 | 394 | — | — | — | 1 | 4 | 9 | 17 | 25 | 50 | 73 | 55 | 43 | 27 | |
| 22 | 395 | — | — | — | — | 1 | 8 | 10 | 19 | 51 | 60 | 61 | 48 | 37 | |
| 23 | 328 | — | — | — | — | 4 | 6 | 5 | 14 | 28 | 48 | 53 | 37 | 29 | |
| 24 | 321 | — | — | — | — | 3 | 4 | 5 | 9 | 19 | 35 | 43 | 46 | 44 | |
| 25 | 278 | — | — | — | — | 4 | 7 | 5 | 6 | 13 | 36 | 22 | 28 | 29 | |
| 26 | 226 | — | — | — | — | 3 | 4 | 6 | 4 | 10 | 17 | 27 | 24 | 30 | |
| 27 | 194 | — | — | — | — | 3 | 1 | — | 3 | 6 | 7 | 17 | 18 | 25 | |
| 28 | 165 | — | — | — | — | — | — | 1 | 2 | 5 | 11 | 14 | 15 | 21 | |
| 29 | 145 | — | — | — | — | 2 | — | — | 1 | 7 | 13 | 10 | 10 | 13 | |
| 30 | 124 | — | — | — | — | 2 | 1 | 2 | 1 | 1 | 5 | 7 | 10 | 5 | |
| 31 | 122 | — | — | — | — | — | — | 1 | — | 6 | 4 | 4 | 8 | 4 | |
| 32 | 99 | — | — | — | — | — | — | — | — | 1 | 3 | 4 | 3 | 8 | |
| 33 | 86 | — | — | — | — | — | — | — | 2 | 2 | 2 | 3 | 3 | 2 | |
| 34 | 75 | — | — | — | — | — | 1 | — | 1 | 2 | 1 | 1 | 2 | 1 | |
| 35 | 188 | — | — | — | — | — | — | — | — | 1 | — | 2 | 1 | 5 | |
| 40 | 138 | — | — | — | — | — | — | — | 1 | — | — | — | 2 | 2 | |
| 45 | 87 | — | — | — | — | — | — | — | — | — | — | — | — | — | |
| 50 | 48 | — | — | — | — | — | — | — | — | — | — | — | — | — | |
| 55 | 28 | — | — | — | — | — | — | — | — | — | — | — | — | — | |
| 60 | 17 | — | — | — | — | — | — | — | — | — | — | — | — | — | |
| 65 | 12 | — | — | — | — | — | — | — | — | — | — | — | — | — | |

1) U pogledu obuhvata stalnog stanovništva vidi metodološka objašnjenja u uvodu ovog poglavlja.

KRETANJE STANOVNIŠTVA

STAROSTI SUPRUŽNIKA, 1955 *)
des conjoints, en 1955

| u g o d i n a m a | | | | | | | | | | | | | | | |
|-------------------|----|----|----|----|----|----|----|-------|-------|-------|-------|-------|-------|-----------|-----------|
| 27 | 28 | 29 | 30 | 31 | 32 | 33 | 34 | 35—39 | 40—44 | 45—49 | 50—54 | 55—59 | 60—64 | 65 i više | nepoznato |
| 53 | 66 | 65 | 73 | 66 | 59 | 62 | 62 | 192 | 192 | 140 | 70 | 45 | 17 | 18 | — |
| — | — | — | — | — | — | — | — | — | — | — | — | — | — | — | — |
| 1 | — | — | 1 | — | — | — | 1 | 1 | — | — | — | — | — | — | — |
| 1 | 1 | 1 | 1 | — | — | — | — | — | — | — | — | — | — | — | — |
| 5 | 1 | — | — | — | — | 1 | — | 1 | — | — | — | — | — | — | — |
| 3 | 1 | 1 | 2 | 1 | 1 | 1 | — | 3 | — | — | — | — | — | — | — |
| 6 | 7 | 4 | 1 | 1 | — | 3 | 2 | 1 | — | — | — | — | — | — | — |
| 5 | 7 | 7 | 3 | — | 3 | 2 | 2 | 3 | — | — | — | — | — | — | — |
| 4 | 8 | 8 | 10 | 3 | 2 | — | 3 | 4 | — | — | — | — | — | — | — |
| 7 | 5 | 7 | 5 | 4 | 5 | 3 | 2 | 8 | 1 | 1 | — | — | — | — | — |
| 5 | 10 | 7 | 6 | 9 | 3 | 1 | 9 | 5 | 2 | — | — | — | — | — | — |
| 4 | 3 | 5 | 9 | 6 | 7 | 4 | 5 | 12 | 3 | 1 | 1 | — | — | — | — |
| — | 5 | 3 | 9 | 7 | 7 | 5 | 2 | 13 | 4 | — | 1 | — | — | — | — |
| 2 | 2 | 2 | 9 | 10 | 4 | 6 | 3 | 17 | 5 | 1 | — | — | — | — | — |
| 3 | 6 | 5 | 7 | 6 | 4 | 4 | 2 | 13 | 2 | 5 | — | — | — | — | — |
| 2 | 6 | 5 | 4 | 7 | 7 | 11 | 8 | 16 | 13 | 2 | — | 1 | — | — | — |
| 2 | — | 4 | — | 1 | 6 | 2 | 6 | 15 | 10 | 9 | 1 | — | — | — | — |
| 1 | 1 | 1 | 1 | 3 | 1 | 1 | 4 | 15 | 8 | 2 | 1 | 1 | — | — | — |
| — | — | 1 | 2 | 4 | 2 | 6 | 4 | 12 | 13 | 8 | 2 | 1 | — | — | — |
| 2 | 2 | 3 | 2 | 3 | 6 | 9 | 6 | 41 | 51 | 25 | 3 | 4 | — | — | — |
| — | — | 1 | 1 | 1 | 1 | 1 | 3 | 10 | 48 | 36 | 22 | 6 | 2 | 1 | — |
| — | 1 | — | — | — | — | 1 | — | 2 | 24 | 31 | 13 | 9 | 1 | 3 | — |
| — | — | — | — | — | — | — | — | — | 6 | 15 | 17 | 12 | 2 | 3 | — |
| — | — | — | — | — | — | — | — | — | 2 | 4 | 9 | 7 | 7 | 4 | — |
| — | — | — | — | — | — | — | — | — | — | — | — | 4 | 2 | 3 | — |
| — | — | — | — | — | — | — | — | — | — | — | — | — | 3 | 4 | — |
| — | — | — | — | — | — | 1 | — | — | — | — | — | — | — | — | — |

STAROSTI SUPRUŽNIKA, 1955 *)
des conjoints, en 1955

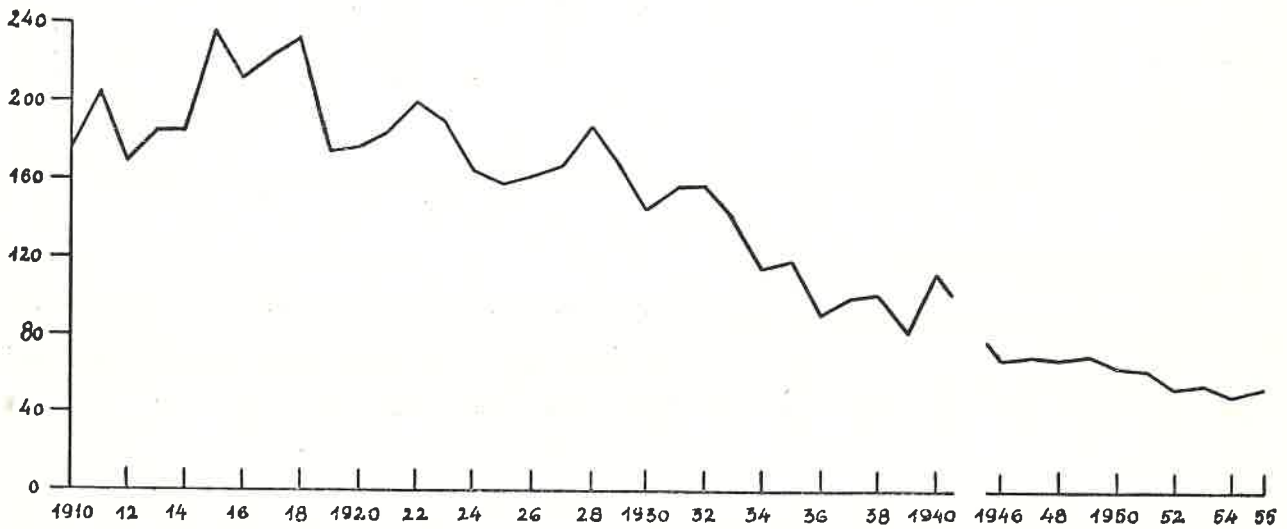
| u g o d i n a m a | | | | | | | | | | | | | | | |
|-------------------|-----|-----|-----|-----|-----|----|----|-------|-------|-------|-------|-------|-------|-----------|-----------|
| 27 | 28 | 29 | 30 | 31 | 32 | 33 | 34 | 35—39 | 40—44 | 45—49 | 50—54 | 55—59 | 60—64 | 65 i više | nepoznato |
| 276 | 236 | 160 | 168 | 132 | 104 | 95 | 78 | 222 | 199 | 122 | 90 | 67 | 42 | 50 | — |
| — | — | — | — | — | — | — | — | — | — | — | — | — | — | — | — |
| — | — | — | — | — | — | — | — | — | — | — | — | — | — | — | — |
| 3 | 2 | — | — | — | — | — | — | — | — | — | — | — | — | — | — |
| 2 | 1 | 1 | 2 | — | 1 | — | — | — | — | — | — | — | — | — | — |
| 17 | 11 | 6 | 2 | 1 | 2 | 1 | 1 | 1 | — | 1 | — | — | — | — | — |
| 17 | 8 | 7 | 9 | 4 | 4 | 3 | 1 | 1 | 1 | — | — | — | — | — | — |
| 24 | 21 | 12 | 10 | 6 | 3 | 2 | — | 8 | 2 | 1 | — | — | — | — | — |
| 31 | 11 | 4 | 10 | 8 | 5 | 9 | 5 | 5 | 1 | 1 | — | — | — | — | — |
| 22 | 21 | 11 | 8 | 12 | 7 | 4 | 6 | 5 | 3 | 1 | — | — | — | — | — |
| 23 | 26 | 10 | 8 | 10 | 8 | 4 | 2 | 9 | 2 | — | 1 | 1 | — | — | — |
| 29 | 18 | 17 | 14 | 10 | 5 | 5 | 1 | 7 | 6 | 1 | — | — | — | — | — |
| 25 | 22 | 17 | 17 | 5 | 7 | 6 | 2 | 16 | 8 | 3 | — | — | — | — | — |
| 14 | 18 | 14 | 17 | 8 | 2 | 7 | 5 | 9 | 4 | 3 | — | — | — | — | — |
| 13 | 19 | 11 | 9 | 9 | 13 | 7 | 6 | 16 | 5 | 3 | 2 | 1 | — | — | — |
| 15 | 18 | 12 | 6 | 5 | 8 | 7 | 5 | 10 | 7 | 3 | — | — | — | — | — |
| 7 | 8 | 11 | 15 | 15 | 4 | 5 | 7 | 6 | 7 | 1 | 2 | 1 | — | — | — |
| 2 | 10 | 5 | 10 | 12 | 7 | 8 | 5 | 16 | 8 | 4 | 2 | — | — | 1 | — |
| 13 | 8 | 7 | 4 | 8 | 5 | 7 | 9 | 16 | 13 | 1 | 2 | 2 | — | — | — |
| 2 | 2 | 5 | 6 | 8 | 8 | 4 | 5 | 12 | 16 | 11 | 1 | 1 | — | 1 | — |
| 2 | 3 | 3 | 5 | 3 | 4 | 3 | 6 | 14 | 16 | 6 | 6 | 1 | — | — | — |
| 7 | 3 | 3 | 3 | — | 5 | 2 | 4 | 17 | 12 | 5 | 3 | 1 | — | 1 | — |
| 7 | 6 | 4 | 8 | 6 | 5 | 10 | 5 | 42 | 41 | 20 | 12 | 8 | 3 | 2 | — |
| 1 | — | — | 3 | 3 | 1 | 1 | 3 | 11 | 34 | 28 | 21 | 14 | 5 | 8 | — |
| — | — | — | 2 | — | — | — | — | 1 | 7 | 18 | 23 | 17 | 11 | 8 | — |
| — | — | — | — | 1 | — | — | — | — | 5 | 6 | 7 | 9 | 9 | 11 | — |
| — | — | — | — | — | — | — | — | — | 1 | 3 | 6 | 7 | 6 | 5 | — |
| — | — | — | — | — | — | — | — | — | — | 2 | 1 | 4 | 5 | 5 | — |
| — | — | — | — | — | — | — | — | — | — | — | 1 | — | 3 | 8 | — |

KRETANJE STANOVNIŠTVA

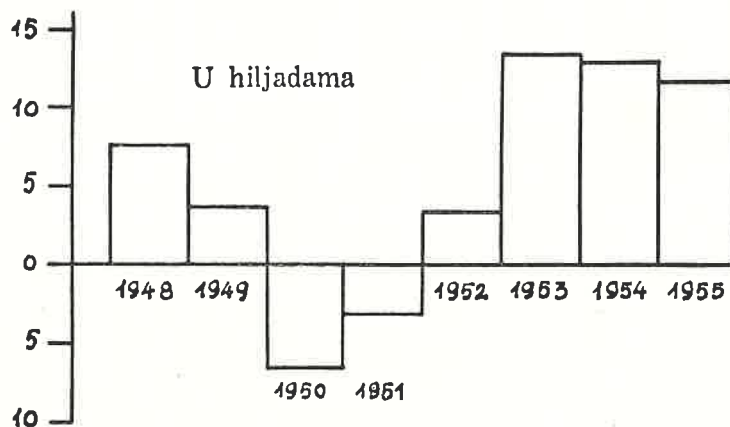
GRAF. 6. KRETANJE STOPE ŽIVOROĐENIH I UMRLIH, 1900—1940, 1946—1955
 Evolution du taux des naissances vivantes et des décès, de 1900 à 1940 et de 1946 à 1955



GRAF. 7. KRETANJE STOPE UMIRANJA DOJENČADI, 1910—1940, 1946—1955
 Evolution du taux des décès des enfants des moins d'un an, de 1910 à 1940 et de 1946 à 1955



GRAF. 8. PRIRAST — UMANJAJ STANOVNIKA IZ MIGRACIJE, 1948—1955
 Augmentation et diminution de la population par suite de la migration, de 1948 à 1955



4.00 ZDRAVSTVO I HIGIJENA

SANTÉ PUBLIQUE ET HYGIÈNE

Izvori podataka

Podaci su dobiveni od Odjela statistike Higijenskog zavoda NO grada odnosno kotara, gdje se izrađuju na temelju redovne izvještajne službe zdravstvene statistike i to za one ustanove, koje spadaju pod nadležnost Savjeta za narodno zdravlje NO grada, odnosno kotara Zagreba. Ostali podaci o radu pojedinih zdravstvenih ustanova dobiveni su direktno od samih ustanova. Podaci o broju liječnika u 1954 i 1955 godini dobiveni su od Odjela statistike Centralnog higijenskog zavoda NR Hrvatske. Podaci o kretanju nekih zaraznih bolesti za predratno razdoblje uzeti su iz arhive Zavoda za statistiku NO grada, odnosno kotara, a za poslijeratno razdoblje od Higijenskog zavoda NO grada, odnosno kotara Zagreb. Podaci za toplu kupališta dobiveni su od poduzeća »Gradska kupališta« i ustanove »Terapija«.

Promjene u odnosu na SGZ-55

Sve tabele iz SGZ-55 daju se i u ovom Godišnjaku, s tim, što su dopunjene podacima za 1954, odnosno 1955 godinu. Pored toga izostavljeni su podaci u tab. 4.13 za godine 1951 i 1952, u tab. 4.14 za godine 1949 i 1950, u tab. 4.16 za 1945 godinu, u tab. 4.17 za godine 1950 i 1951 i u tab. 4.19 za godine 1945 i 1946.

Obuhvat i usporedivost

U tabeli 4.01 prikazane su zdravstvene stacionarne ustanove na području grada (osim ustanove koje se nalaze pod Upravom unutrašnjih poslova i JNA). U tabeli 4.02 prikazane su ambulante koje se nalaze u okviru Domova narodnog zdravlja i Doma zdravlja željezničara. Podaci u obe tabele odnose se na zdravstvene stacionarne ustanove na teritoriju grada sa stanjem na 31. XII. 1954, te je usporedivost po godinama potpuna.

Podaci o zaključenim poštudama dobiveni su na temelju individualnih listića za svakog osiguranika nesposobnog za rad. Takovih listića trebalo bi biti isto koliko ima i zaključenih poštuda prema dnevnim izvještajima. Međutim, ne podudaraju se zaključne poštude prema dnevnim izvještajima sa individualnim listićima o zaključenim poštudama (tabele 4.13 i 4.14). Razlika od svega 0.4% u 1953 godini nema međutim nikakvog utjecaja na promatranje morbiditeta osiguranika.

Podaci o nekim zaraznim oboljenjima (tabela 4.15) odnose se na prijavljene slučajeve. Prijave dostavljaju zdravstvene ustanove i zdravstveno osoblje koje je po Zakonu o suzbijanju zaraznih bolesti obavezno da ih dostavlja.

Metodološka objašnjenja

U okviru zdravstvenih stacionarnih ustanova prikazane su bolnice, klinike i dječji dom »Vladimir Nazor«. Kliničke bolnice su zdravstvene stacionarne ustanove u sastavu Medicinskog fakulteta, dok su opće bolnice one zdravstvene ustanove koje imaju dva osnovna odjeljenja i to interni sa zaraznim i kirurško odjeljenje. Ove ustanove se samostalno financiraju. Specijalne bolnice su zdravstvene ustanove u kojima leže bolesnici samo određenih bolesti. Dom »Vladimir Nazor« se smatra zdravstvenom ustanovom sa zadržkom zbrinjavanja djece tuberkuloznih roditelja, kao i smještajem majki roditelja koje su zdravstveno, socijalno i ekonomski ugrožene.

U okviru domova narodnog zdravlja nalaze se ambulante opće, specijalne, te razni dispanzeri. U tabeli 4.02 prikazane su samo opće i specijalne ambulante (bez zubnih ambulanta) i to otvorenog i zatvorenog tipa t. j. u sastavu domova narodnog zdravlja i van domova, kao i industrijske ambulante. Posebno su prikazane zubne ambulante i dispanzeri i to bez obzira na organizacionu strukturu i pripadnost pojedinim domovima narodnog zdravlja.

Kao prvi pregledi, u prikazima rada ambulanta, poliklinika i dispanzera, smatraju se oni, kod kojih je bolesniku prvi puta postavljena dijagnoza. Ako se prilikom tog prvog pregleda ustanovi da bolesnik boluje od više bolesti tada se registrira najvažnija bolest.

Primjedbe uz tabele

Tab. 4.14. Vidi napomene na ovoj strani u vezi razlika broja poštuda prikazanih u tabelama 4.13 i 4.14 (pod »Obuhvat i usporedivost«).

²⁾ Postotak zaključenih poštuda predstavlja odnos između prosječnog broja zaposlenih osiguranika i prosječnog broja zaključenih poštuda mjesečno, koji nam pokazuje približan odnos izostalih osiguranika u jednom mjesecu (zaključene poštude ne predstavljaju broj osiguranika, jer jedan osiguranik može u mjesecu dva i više puta biti na bolovanju pa će prema tome biti isto toliko individualnih listića).

³⁾ Postotak dana poštuda predstavlja odnos između mogućih radnih dana (prosječni broj zaposlenih osiguranika pomnožen sa radnim danima) i dana bolovanja.

⁴⁾ Prosječni broj osiguranika nesposobnih za rad u jednom radnom danu dobije se da se broj dana bolovanja podijeli sa radnim danima.

⁵⁾ Prosječan broj dana poštuda koji otpada na jednog osiguranika dobiven je tako da se dani bolovanja podijele sa izostalim osiguranicima sa rada (zaključenim poštudama).

ZDRAVSTVO I HIGIJENA

4.01 ZDRAVSTVENE STACIONARNE USTANOVE (BOLNICE, KLINIKE, RODILIŠTA) 1945—1955
Institutions médicales sédentaires (hôpitaux, cliniques, maternites), de 1945 à 1955

| Godina Naziv zdravstvene stacionarne ustanove | Broj zdravstveno stacionarnih ustanova | Broj kreveta | Medicinsko osoblje | | | | Nemedicinsko osoblje | Bolesnika | | | Broj opskrbnih dana |
|--|--|--------------|--------------------|-----------|------------------|-------|----------------------|-----------------|-------|------------------------------------|---------------------|
| | | | ukupno | liječnici | srednje | niže | | liječeno ukupno | umrlo | ostaje na kraju god. ³⁾ | |
| 1945 | 21 | 4 898 | ... | ... | ... | ... | ... | 52 384 | 2 098 | 3 068 | 1 544 407 |
| 1946 | 22 | 5 233 | ... | ... | ... | ... | ... | 55 603 | 1 700 | 3 181 | 1 582 444 |
| 1947 | 22 | 5 512 | ... | ... | ... | ... | ... | 63 425 | 1 910 | 3 319 | 1 764 589 |
| 1948 | 26 | 6 085 | 1 265 | 263 | 171 | 819 | 808 | 72 250 | 1 999 | 4 214 | 2 151 425 |
| 1949 | 26 | 6 417 | 1 403 | 291 | 194 | 907 | 801 | 74 421 | 2 009 | 4 545 | 2 216 434 |
| 1950 | 27 | 6 594 | 1 570 | 322 | 237 | 1 005 | 777 | 74 438 | 2 104 | 4 737 | 2 401 047 |
| 1951 | 27 | 6 608 | 1 576 | 321 | 263 | 999 | 827 | 72 339 | 2 218 | 4 419 | 2 327 191 |
| 1952 | 28 | 6 585 | 1 614 | 324 | 297 | 1 042 | 848 | 70 886 | 1 733 | 4 268 | 2 302 134 |
| 1953 | 28 | 6 441 | 1 743 | 342 | 374 | 1 027 | 912 | 72 268 | 1 717 | 6 178 | 2 338 960 |
| 1954 | 27 | 6 524 | 1 686 | 370 | 405 | 900 | 1 406 | 75 816 | 1 631 | 7 144 | 2 357 103 |
| 1955 | 28 | 6 785 | 2 158 | 413 | 461 | 1 270 | 1 747 | 80 828 | 1 867 | 7 396 | 2 474 879 |
| Opće bolnice | 3 | 2 023 | 610 | 120 | 108 | 375 | 608 | 36 938 | 869 | 1 813 | 682 515 |
| Bolnica Stojanović | 1 | 1 100 | 354 | 73 | 76 | 202 | 319 | 19 412 | 561 | 1 049 | 398 469 |
| Bolnica Kajfeša | 1 | 585 | 162 | 26 | 27 | 107 | 183 | 8 861 | 176 | 485 | 186 021 |
| Bolnica Zajčeva | 1 | 338 | 94 | 21 | 5 | 66 | 101 | 8 665 | 132 | 279 | 98 025 |
| Bolnice za tuberkulozu | 5 | 998 | 110 | 27 | 10 | 27 | 309 | 4 506 | 88 | 2 032 | 356 007 |
| Zvijezda I. | 1 | 275 | 28 | 9 | 5 | 14 | 66 | 1 217 | 42 | 207 | 91 046 |
| Zvijezda II. | 1 | — | — | — | — | — | — | — | — | — | — |
| Zelengaj | 1 | 77 | 9 | 3 | — | 6 | 26 | 450 | 9 | 77 | 27 727 |
| Brestovac | 1 | 356 | 28 | 8 | 3 | 16 | 130 | 1 408 | 6 | 348 | 129 428 |
| Jordanovac | 1 | 290 | 45 | 7 | 2 | 36 | 87 | 1 431 | 31 | 1 400 | 107 806 |
| Duševna bolnica Vrapče | 1 | 1 407 | 338 | 29 | 24 | 284 | 182 | 3 226 | 123 | 1 422 | 609 408 |
| Zarazna bolnica | 1 | 220 | 56 | 6 | 18 | 31 | 79 | 3 841 | 90 | 167 | 73 263 |
| Traumatološka | 1 | 109 | 54 | 14 | 10 | 29 | 51 | 1 921 | 40 | 97 | 35 852 |
| Dječja bolnica Klaićeva | 1 | 120 | 46 | 7 | 7 | 31 | 52 | 2 920 | 92 | 112 | 43 819 |
| Dječja tbc. Srebrnjak | 1 | 130 | 58 | 5 | 10 | 41 | 65 | 566 | 17 | 129 | 50 943 |
| Dom »Vladimira Nazora« | 1 | 207 | 76 | 2 | 74 ²⁾ | — | 56 | 382 | — | 179 | 63 863 |
| Dijagnostička stanica | 1 | 33 | 5 | 2 | 2 | 1 | 5 | 1 292 | — | — | 9 392 |
| Klinike ukupno | 13 | 1 538 | 805 | 201 | 198 | 406 | 340 | 25 236 | 548 | 1 445 | 549 817 |
| Interna | 1 | 194 | 94 | 24 | 51 | 19 | 45 | 2 990 | 163 | 197 | 72 788 |
| Kirur. i neur. odjel ¹⁾ | 1 | 248 | 140 | 29 | 30 | 81 | 54 | 4 740 | 157 | 226 | 87 179 |
| Ušna | 1 | 70 | 45 | 11 | 9 | 25 | 20 | 1 393 | 9 | 63 | 21 182 |
| Očna | 1 | 146 | 43 | 11 | 6 | 26 | 22 | 1 908 | 4 | 145 | 52 464 |
| Živčana | 1 | 162 | 72 | 14 | 15 | 43 | 35 | 1 962 | 64 | 167 | 62 284 |
| Ginekološka | 1 | 205 | 98 | 27 | 9 | 62 | 40 | 6 130 | 27 | 219 | 70 102 |
| Dječja | 1 | 203 | 138 | 35 | 24 | 79 | 24 | 2 323 | 109 | 189 | 81 796 |
| Dermatološka | 1 | 84 | 56 | 14 | 19 | 23 | 20 | 903 | — | 87 | 23 300 |
| Ortopedska | 1 | 61 | 30 | 8 | 5 | 17 | 20 | 562 | — | 55 | 20 884 |
| Zubna | 1 | 32 | 27 | 8 | 6 | 13 | 10 | 669 | 5 | 28 | 11 290 |
| Zavod za patofiziologiju | 1 | 23 | 23 | 6 | 9 | 8 | 12 | 377 | 3 | 20 | 9 453 |
| Zavod za rentgen i radijum | 1 | 50 | 35 | 13 | 12 | 10 | 16 | 876 | 7 | 49 | 18 402 |
| Odjel za talosoterapiju | 1 | 60 | 4 | 1 | 3 | — | 22 | 403 | — | — | 18 693 |

¹⁾ Neurokirurški odjel u ranijim godinama prikazan je kao zasebna klinika.

²⁾ Medicinsko osoblje ukupno srednje i niže.

³⁾ Za razdoblje od 1945 do 1952 godine u prikazanom broju bolesnika koji su ostali na liječenju krajem godine zbog pomanjkanja podataka nisu uključeni bolesnici duševne bolnice Vrapče. Taj broj se je kretao između 1500 i 1600 duševnih bolesnika godišnje.

4.02 AMBULANTNO-POLIKLINIČKE USTANOVE, 1952—1955
Infirmieries et polycliniques, de 1952 à 1955

| Ustanove, osoblje, rad ustanova | 1952 | 1953 | 1954 | 1955 |
|---------------------------------|-----------|-----------|-----------|-----------|
| Ustanove | | | | |
| Ambulante ¹⁾ | 131 | 137 | 177 | 190 |
| Osoblje | | | | |
| Liječnici | 142 | 146 | 260 | — |
| Medicinsko osoblje | 164 | 209 | 302 | — |
| Nemedicinsko osoblje | ... | ... | ... | — |
| Rad ustanova | | | | |
| Pregleda ukupno | 546 500 | 628 150 | 2 281 344 | 3 578 341 |
| od toga prvih | 1 515 681 | 1 472 009 | 1 147 364 | 1 409 227 |
| Kućni posjeti | 5 360 | 3 911 | 196 243 | 228 039 |

¹⁾ Obuhvaćene su ambulante Domova narodnog zdravlja (otvorenog i zatvorenog tipa — industrijske, van zgrade Doma narodnog zdravlja i u zgradi Doma narodnog zdravlja) i ambulante Doma zdravlja željezničara.

4.03 ZUBNE AMBULANTE, 1948—1955
Polycliniques dentaires, de 1948 à 1955

| Ustanove, osoblje, rad ustanova | 1948 | 1949 | 1950 | 1951 | 1952 | 1953 | 1954 | 1955 |
|---------------------------------|---------|---------|---------|---------|---------|---------|---------|---------|
| Ustanove | | | | | | | | |
| Ambulante | 10 | 12 | 14 | 14 | 15 | 17 | 24 | 27 |
| Osoblje | | | | | | | | |
| Liječnici | 21 | 23 | ... | 15 | 16 | 17 | 20 | 15 |
| Zubari | 22 | 28 | ... | 40 | 39 | 43 | 58 | 67 |
| Ostalo medicinsko osoblje | 42 | 49 | ... | 55 | 54 | 61 | 81 | 92 |
| Nemedicinsko osoblje | 7 | 25 | ... | 14 | 16 | 8 | — | — |
| Rad ustanova | | | | | | | | |
| Sistematski pregledi | ... | ... | 31 471 | 38 585 | 41 248 | 33 115 | 43 713 | 51 190 |
| Posjeti u ustanovama | 215 588 | 258 703 | 295 146 | 314 257 | 357 339 | 318 725 | 399 981 | 357 189 |
| od toga prvi | 69 451 | 83 308 | 92 704 | 105 923 | 114 736 | 116 932 | 128 985 | 127 834 |
| Vađenje zuba | 50 845 | 61 022 | 74 489 | 73 511 | 85 553 | 79 551 | 86 192 | 95 327 |
| Plombe | 70 386 | 84 475 | 94 365 | 92 224 | 107 082 | 102 654 | 141 034 | 64 994 |
| Metalni radovi | 8 515 | 10 147 | 12 557 | 14 185 | 16 827 | 16 805 | 24 723 | 18 138 |
| Proteze | 37 605 | 45 117 | 53 487 | 60 487 | 68 447 | 77 214 | 88 840 | 113 945 |
| Operacije | 1 870 | 2 250 | 2 629 | 2 635 | 2 403 | 1 690 | 2 703 | 4 007 |
| Ostali radovi | 37 949 | 45 634 | 47 672 | 47 020 | 52 576 | 43 926 | 64 356 | 62 597 |

4.04 ANTI-TUBERKULOZNI DISPANZERI, 1948—1955
Dispensaires antituberculeux, de 1948 à 1955

| Ustanove, osoblje, rad ustanova | 1948 | 1949 | 1950 | 1951 | 1952 | 1953 | 1954 | 1955 |
|---------------------------------|-------|--------|--------|--------|--------|--------|--------|--------|
| Ustanove | | | | | | | | |
| Dispanzeri | 6 | 6 | 7 | 7 | 7 | 7 | 8 | 8 |
| Osoblje | | | | | | | | |
| Liječnici | 10 | 19 | 12 | 15 | 15 | 13 | 14 | 14 |
| Medicinsko osoblje | 21 | 47 | 37 | 39 | 43 | 43 | 33 | 40 |
| Ostalo osoblje | 6 | ... | 12 | 9 | 9 | 6 | 22 | 3 |
| Rad ustanova | | | | | | | | |
| Prvi pregledi | 8 552 | 21 232 | 20 445 | 15 465 | 15 481 | 18 795 | 30 991 | 28 901 |
| Serijski pregledi | ... | 5 872 | 59 421 | 59 134 | 61 309 | 60 716 | 9 959 | 6 931 |
| od toga: školske omladine | ... | 4 819 | 11 843 | 7 024 | 10 743 | 12 947 | 9 290 | — |
| radnika | ... | 424 | 42 236 | 48 | 49 | — | 70 | — |
| iz drugih grupa | ... | 629 | 5 342 | 52 062 | 50 517 | 47 469 | 599 | — |
| Nalazi kod prvih pregleda | | | | | | | | |
| Ukupno tuberkuloza | ... | 9 599 | 7 645 | 5 167 | 4 483 | 5 940 | 4 997 | 8 563 |
| od toga | | | | | | | | |
| TBC pluća: aktivne | 810 | 3 122 | 1 414 | 1 443 | 1 539 | 1 645 | 1 582 | 1 297 |
| sumnjive | ... | 2 487 | 811 | 810 | 595 | 583 | 1 010 | 793 |
| neaktivne | ... | 3 936 | 5 259 | 2 864 | 2 270 | 3 664 | 2 405 | 6 473 |
| OA tuberkuloza | ... | 9 | 29 | 10 | 1 | 16 | 41 | 11 |
| Drugi oblici tuberkuloze | ... | 45 | 132 | 40 | 78 | 32 | 30 | 29 |

ZDRAVSTVO I HIGIJENA
4.05 DISPANZERI ZA ŽENE, 1948—1955

Dispensaires de femmes, de 1948 à 1955

| Ustanove, osoblje, rad ustanova | 1948 | 1949 | 1950 | 1951 | 1952 | 1953 | 1954 | 1955 |
|---------------------------------|-------|--------|---------------------|--------|---------------------|---------|---------|---------|
| Ustanove | | | | | | | | |
| Dispanzeri | 3 | 3 | 5 | 6 | 6 | 7 | 8 | 8 |
| Osoblje | | | | | | | | |
| Liječnici specijalisti | 3 | 3 | 4 | 7 | 7 | 8 | 9 | 29 |
| Srednje medicinsko | 4 | 2 | ... | 2 | 9 | 12 | 13 | 44 |
| Niže medicinsko | 3 | 2 | 6 | 9 | 6 | 11 | 3 | — |
| Nemedicinsko | ... | ... | ... | ... | 2 | ... | 2 | 16 |
| Rad ustanova | | | | | | | | |
| Pregleda ukupno | 6 428 | 23 241 | 43 824 | 57 363 | 103 029 | 100 338 | 106 451 | 123 535 |
| Od toga prvih: | | | | | | | | |
| trudnica | 2 221 | 6 928 | 9 461 ¹⁾ | 8 938 | 5 970 | 5 133 | 5 151 | 6 314 |
| ostalih žena | 299 | 930 | ... | 12 650 | 17 623 | 14 247 | 12 940 | 16 168 |
| Upućeno u bolnicu | ... | ... | 303 | 19 | 367 | 1 788 | 1 864 | 1 889 |
| u rodilište | ... | ... | 2 368 | 3 181 | 1 404 | 2 624 | 2 739 | 1 833 |
| Prvi pregledi trudnica | 2 221 | 7 858 | 9 461 | 8 938 | 5 453 ²⁾ | 4 584 | 4 372 | 5 244 |
| od toga: do 30 godina | | | | | | | | |
| prvorodka | ... | ... | 4 160 | 3 517 | 2 461 | 2 115 | 1 995 | 2 500 |
| višerodka | ... | ... | 2 165 | 2 465 | 1 706 | 1 315 | 1 084 | 1 389 |
| iznad 30 godina | | | | | | | | |
| prvorodka | ... | ... | 1 337 | 1 443 | 444 | 454 | 528 | 529 |
| višerodka | ... | ... | 1 799 | 1 513 | 842 | 700 | 765 | 826 |

1) Samo trudnice.

2) Nisu obuhvaćene trudnice sa abortusima.

4.06 DJEČJI DISPANZERI, 1948—1955

Dispensaires d'enfants, de 1948 à 1955

| Ustanove, osoblje, rad ustanova | 1948 | 1949 | 1950 | 1951 | 1952 | 1953 | 1954 | 1955 |
|--------------------------------------|--------|---------|---------|---------|---------|---------|---------|---------|
| Ustanove | | | | | | | | |
| Dispanzeri | 6 | 7 | 8 | 7 | 7 | 7 | 7 | 7 |
| Osoblje | | | | | | | | |
| Liječnici specijalisti ¹⁾ | 9 | 12 | 11 | 13 | 15 | 10 | 19 | 18 |
| Liječnici ostali | ... | ... | 5 | 5 | 8 | 7 | 5 | 6 |
| Medicinsko osoblje | 19 | 19 | 24 | 29 | 32 | 28 | 49 | 33 |
| Nemedicinsko osoblje | ... | ... | 10 | 19 | 17 | 16 | 17 | 6 |
| Rad ustanova | | | | | | | | |
| Pregleda ukupno | 84 707 | 164 507 | 124 700 | 118 092 | 160 598 | 205 049 | 177 174 | 181 795 |
| od toga prvih svega | 32 075 | 72 154 | 67 287 | 64 971 | 70 733 | 87 136 | 69 435 | 64 943 |
| dojenčadi | 9 588 | 25 433 | 27 866 | 22 808 | 25 974 | 28 242 | 23 415 | 21 977 |
| djeca od 1—2 god. | 10 123 | 19 292 | 18 056 | 21 451 | 18 716 | 26 347 | 23 585 | 21 769 |
| djeca od 3 i više godina | 12 364 | 27 429 | 21 365 | 20 712 | 26 043 | 32 547 | 22 435 | 21 197 |
| Upućeno specijalisti | ... | ... | 3 860 | 3 730 | 4 426 | 12 971 | 4 178 | 8 128 |
| u bolnicu | ... | ... | 1 403 | 1 614 | 1 916 | 3 472 | 3 045 | 4 025 |

1) U godini 1948 i 1949 iskazano ukupno liječnika.

4.07 DISPANZER ZA BOLESTI SRCA, 1951—1955

Dispensaires pour maladies cardiaques, de 1951 à 1955

| Ustanove, osoblje, rad ustanova | 1951 | 1952 | 1953 | 1954 | 1955 |
|--|-------|--------|--------|-------|-------|
| Ustanove | | | | | |
| Dispanzer | 1 | 1 | 1 | 1 | 1 |
| Osoblje | | | | | |
| Liječnici | 2 | 2 | 3 | 3 | 3 |
| Srednje medicinsko osoblje | 2 | 2 | 3 | 3 | 3 |
| Niže medicinsko osoblje | — | — | 1 | 1 | 1 |
| Nemedicinsko osoblje | 3 | 3 | 3 | 3 | 3 |
| Rad ustanova | | | | | |
| Pregleda ukupno | 8 261 | 20 023 | 21 816 | 9 080 | 9 386 |
| od toga prvih | 1 937 | 3 683 | 3 849 | 4 450 | 4 423 |
| Nalazi kod prvih pregleda | | | | | |
| Reumatska oboljenja srca | 308 | 423 | 538 | 572 | 473 |
| Druga oboljenja srca | 625 | 953 | 2 207 | 2 363 | 2 228 |
| Oboljenja perifernog cirkularnog sistema | 259 | 889 | 19 | 12 | 9 |
| Ostala oboljenja srca | 745 | 1 418 | 1 085 | 825 | 995 |

4.08 KOŽNO VENERIČNI DISPANZER, 1948—1955

Dispensaire pour maladies cutanées et vénériennes, de 1948 à 1955

| Ustanove, osoblje, rad ustanova | 1948 | 1949 | 1950 | 1951 | 1952 | 1953 | 1954 | 1955 |
|--|------|------|-------|-------|-------|------|------|-------|
| Ustanove | | | | | | | | |
| Dispanzeri | 1 | 1 | 5 | 5 | 5 | 6 | 6 | 7 |
| Osoblje | | | | | | | | |
| Liječnici | 3 | 3 | 12 | 13 | 11 | 12 | — | — |
| Medicinsko osoblje | 4 | 4 | 16 | 18 | 14 | 21 | — | — |
| Nemedicinsko osoblje | 4 | 4 | ... | ... | ... | ... | — | — |
| Rad ustanova | | | | | | | | |
| Zaraženi Lu u evidenciji početkom godine novih | 817 | 716 | 815 | 1 141 | 1 234 | 928 | 900 | 962 |
| brisano iz evidencije | 832 | 930 | 1 777 | 503 | 413 | 444 | 278 | 403 |
| ostalo u evidenciji | 933 | 831 | 1 451 | 410 | 719 | 472 | 216 | 256 |
| Upućeni u bolnicu | 716 | 815 | 1 141 | 1 234 | 928 | 900 | 962 | 1 108 |
| Prijavljeni kao izvor zaraze | 135 | 96 | 94 | 83 | 58 | 17 | 7 | 18 |
| | ... | ... | 642 | 609 | 673 | 557 | 620 | 692 |

4.09 ŠKOLSKA POLIKLINIKA, 1948—1955

Polycliniques scolaires, de 1948 à 1955

| Ustanove, osoblje, rad ustanova | 1948 | 1949 | 1950 | 1951 | 1952 | 1953 | 1954 | 1955 |
|---------------------------------|---------|---------|---------|---------|---------|---------|--------|--------|
| Ustanove | | | | | | | | |
| Ambulante ukupno | 10 | 15 | 8 | 11 | 9 | 11 | 8 | 11 |
| od toga: opće | 2 | 7 | 2 | 2 | 2 | 2 | 1 | 2 |
| specijalističke | 8 | 8 | 6 | 9 | 7 | 9 | 7 | 9 |
| Osoblje | | | | | | | | |
| Liječnici | 12 | 12 | 12 | 12 | 17 | 17 | 6 | — |
| Srednje medicinsko osoblje | 15 | 14 | 15 | 27 | 29 | 29 | 16 | — |
| Nemedicinsko osoblje | 10 | 13 | 11 | 13 | 15 | 15 | 12 | — |
| Rad ustanova | | | | | | | | |
| Pregleda ukupno | 103 510 | 101 188 | 106 662 | 105 761 | 138 979 | 153 557 | 73 781 | 91 946 |
| od toga: prvih | 31 854 | 52 125 | 71 716 | 65 240 | 79 409 | 80 852 | 33 186 | 35 755 |
| ostalih | 11 525 | 13 212 | 11 369 | 12 987 | 13 545 | 20 766 | 3 401 | 29 558 |
| sistematskih | 60 131 | 35 851 | 23 577 | 27 534 | 46 025 | 51 939 | 37 194 | 26 633 |

ZDRAVSTVO I HIGIJENA

4.10 DJEČJE JASLICE, 1948—1955
Crèches, de 1948 à 1955

| Ustanove, osoblje, korištenje ustanova | 1948 | 1949 | 1950 | 1951 | 1952 | 1953 | 1954 | 1955 |
|--|--------|---------|---------|---------|---------|---------|---------|---------|
| Ustanove | | | | | | | | |
| Jaslice | 9 | 13 | 17 | 15 | 11 | 9 | 9 | 8 |
| Osoblje | | | | | | | | |
| Liječnika ¹⁾ | 8 | 7 | 8 | 8 | 8 | 8 | — | — |
| Medicinsko osoblje | 36 | 81 | 117 | 107 | 81 | 86 | 90 | 89 |
| Nemedicinsko osoblje | 31 | 38 | 120 | 100 | 61 | 62 | 65 | 69 |
| Korištenje ustanova | | | | | | | | |
| Broj mjesta | 471 | 589 | 672 | 752 | 485 | 502 | 488 | 467 |
| Ukupno djece tokom godine | 631 | 812 | 1 100 | 1 132 | 888 | 866 | 950 | 1 030 |
| Zatečeno tokom godine | 105 | 331 | 520 | 532 | 385 | 432 | 444 | 447 |
| Pridošlo novih | 526 | 481 | 580 | 550 | 503 | 434 | 506 | 583 |
| Otpušteno tokom godine | 300 | 324 | 499 | 589 | 456 | 422 | 478 | 525 |
| Ostalo na kraju godine | 331 | 488 | 601 | 543 | 432 | 444 | 472 | 507 |
| Broj opskrbnih dana | 88 647 | 114 075 | 154 535 | 166 204 | 118 541 | 126 810 | 135 675 | 154 274 |

1) Iskazani liječnici obilaze dječje jaslice.

4.11 LIJEČNICI U GRADU, 1952—1955
Médecins dans la ville, de 1952 à 1955

| Godina ¹⁾ | Broj liječnika | | | | Struktura | | | % sa privatnom praksom | Broj stanovnika na jednog liječnika |
|----------------------|----------------|--------------|-------------|----------------------|-----------|--------------|-------------|------------------------|-------------------------------------|
| | ukupno | od toga | | | ukupno | specijalista | opće prakse | | |
| | | specijalista | opće prakse | sa privatnom praksom | | | | | |
| 1952 | 821 | 443 | 378 | 250 | 100 | 54.0 | 46.0 | 30.4 | 420 |
| 1953 | 910 | 477 | 433 | 272 | 100 | 52.4 | 47.6 | 29.9 | 389 ²⁾ |
| 1954 | 930 | 489 | 441 | 280 | 100 | 52.6 | 47.4 | 30.1 | 396 |
| 1955 | 1 255 | 560 | 695 | 241 | 100 | 44.6 | 55.4 | 19.2 | 312 |

1) Stanje na 31. XII.

2) Statistički godišnjak FNRJ 1954 donosi podatak 383.0, jer se računalo na broj stanovnika prema popisu, t. j. na 31. III. 1953, a ovdje prikazani prosjeci se odnose na srednji broj stanovnika.

4.12 APOTEKE, 1952—1955
Pharmacies de 1952 à 1955

| Godina | B r o j | | | Receptura u 000 komada | Promet u milionima dinara |
|--------|------------------|-----------------------------------|-----------------|------------------------|---------------------------|
| | apoteka | diplomiranih magistra u apotekama | ostalog osoblja | | |
| 1952 | 32 | 152 | 222 | 2 576 | 644 |
| 1953 | 32 ¹⁾ | 154 ¹⁾ | 254 | 3 940 | 648 |
| 1954 | 32 | 157 | 303 | 2 905 | 715 |
| 1955 | 31 | 168 | 251 | 4 777 | 830 |

1) Statistički godišnjak FNRJ 1954 prikazuje — 171 diplomiranih magistra u kom podatku su uračunati i honorarni magistri. Broj apoteka je također u SGJ — 54 iskazan sa 30, što predstavlja broj ustanova, međutim ovdje je prikazan broj apoteka-radnja.

4.13 OBOLJENJA ZAPOSLENIH OSIGURANIKA, 1953—1955
Maladies d'assurés employés, de 1953 à 1955

| Grupa bolesti | Zaključeno pošteda | | | Dani trajanja poštede | | | Prosječno na 1 osiguranika otpada dana poštede | | |
|--|--------------------|----------------|----------------|-----------------------|------------------|------------------|--|--------------|--------------|
| | 1953 | 1954 | 1955 | 1953 | 1954 | 1955 | 1953 | 1954 | 1955 |
| Ukupno | 129 827 | 131 217 | 140 572 | 2 992 293 | 2 827 876 | 2 661 484 | 23,05 | 21,55 | 18,93 |
| Tuberkuloza | 3 429 | 3 346 | 3 157 | 571 271 | 475 698 | 366 524 | 166,60 | 142,17 | 116,10 |
| Venerične | 198 | 214 | 168 | 11 602 | 8 838 | 6 329 | 58,60 | 41,30 | 37,67 |
| Zarazne | 3 229 | 3 452 | 3 565 | 53 501 | 53 772 | 58 848 | 16,57 | 15,58 | 16,51 |
| Novotvorine | 696 | 808 | 782 | 36 553 | 39 606 | 44 168 | 52,52 | 49,02 | 56,48 |
| Alergične | 438 | 621 | 602 | 14 060 | 18 122 | 15 272 | 32,10 | 29,18 | 25,37 |
| Endokrinih žljezda | 762 | 625 | 780 | 31 097 | 24 858 | 32 026 | 40,80 | 39,77 | 41,06 |
| Poremećaji metaboli- zma i avitaminoze | 262 | 283 | 231 | 8 619 | 8 071 | 6 040 | 32,90 | 28,51 | 26,15 |
| Krvi | 1 031 | 972 | 989 | 33 882 | 29 234 | 23 748 | 32,86 | 30,08 | 24,01 |
| Živčane | 5 371 | 5 626 | 5 755 | 179 153 | 163 604 | 157 014 | 33,36 | 29,08 | 27,28 |
| Osjetila | 4 440 | 4 450 | 4 331 | 78 539 | 70 863 | 67 313 | 17,69 | 15,92 | 15,54 |
| Akutna reumat. obolj. | 125 | 101 | 153 | 5 618 | 2 721 | 3 231 | 44,94 | 26,94 | 21,11 |
| Kronična reumatična oboljenja srca | 182 | 132 | 109 | 12 839 | 4 332 | 4 124 | 70,54 | 32,82 | 37,83 |
| Nereumatična obolj. srca i krvožilja | 3 805 | 3 688 | 3 155 | 182 607 | 132 062 | 103 123 | 47,99 | 35,81 | 32,69 |
| Disala | 34 042 | 29 361 | 40 728 | 421 417 | 368 250 | 437 834 | 12,38 | 12,54 | 10,75 |
| Usta i zuba | 2 278 | 2 351 | 2 343 | 16 791 | 15 281 | 16 032 | 7,37 | 6,50 | 6,84 |
| Probavila i jetara | 11 665 | 12 450 | 12 122 | 244 840 | 239 651 | 219 260 | 20,99 | 19,25 | 18,09 |
| Bubrega i spolovila | 2 227 | 3 180 | 3 442 | 68 289 | 78 377 | 78 488 | 30,66 | 24,65 | 22,80 |
| Ženskih spolovila | 2 942 | 3 650 | 3 745 | 51 707 | 60 079 | 54 738 | 17,58 | 16,46 | 14,62 |
| Komplikacije trudnoće, porođaja i babinja | 879 | 1 507 | 1 621 | 19 471 | 44 409 | 35 193 | 22,15 | 29,47 | 21,71 |
| Kože i potkožnog tkiva | 12 872 | 12 320 | 10 865 | 162 434 | 147 768 | 123 503 | 12,62 | 11,99 | 11,37 |
| Kosti i mišića | 8 858 | 9 975 | 9 253 | 215 038 | 216 006 | 188 196 | 24,28 | 21,65 | 20,34 |
| Urođene nepravilnosti | 59 | 52 | 41 | 2 139 | 1 665 | 1 218 | 36,35 | 32,02 | 29,71 |
| Simpt. nedovoljno ozna- čena stanja i senilnost | 931 | 1 033 | 1 213 | 9 963 | 17 310 | 14 597 | 10,70 | 16,76 | 12,03 |
| Nesretni slučajevi na radu | 14 270 | 9 532 | 11 457 | 230 926 | 165 334 | 181 298 | 16,18 | 17,35 | 15,82 |
| Nesretni slučajevi izvan rada | 6 359 | 12 194 | 9 802 | 106 275 | 201 795 | 148 259 | 16,71 | 16,55 | 15,13 |
| Nepoznato | 126 | 166 | 153 | 1 640 | 3 467 | 6 234 | 13,02 | 20,88 | 40,75 |
| Trudnoća | 2 351 | 2 409 | 2 632 | 175 869 | 184 294 | 204 547 | 74,81 | 76,50 | 77,71 |
| Zdravi ¹⁾ | 6 000 | 6 719 | 7 378 | 46 153 | 52 409 | 64 327 | 7,69 | 7,80 | 8,72 |

¹⁾ Poštede majci, odnosno bračnom drugu, zbog bolesti djeteta odnosno bračnog druga.

4.14 KRETANJE POŠTEDA ZAPOSLENIH OSIGURANIKA, 1951—1955 ¹⁾
Mouvement d'assurés temporairement incapables de travailler, de 1951 à 1955

| Kretanje pošteda i gubici radnog vremena | 1951 | 1952 | 1953 | 1954 | 1955 |
|---|---------------------------|---------------------------|---------------------------|---------------------------|---------------------------|
| Kretanje pošteda | | | | | |
| Zatečeno početkom godine | 8 156 | 6 980 | 6 953 | 6 369 | 6 015 |
| Otvoreno tokom godine ¹⁾ | 111 303 | 103 635 | 129 815 | 130 390 | 143 011 |
| Zaključeno tokom godine | 112 479 | 103 662 | 130 362 | 130 744 | 142 254 |
| Ostalo na kraju godine | 6 980 | 6 953 | 6 406 | 6 015 | 6 674 |
| Radnih dana u godini | 307 | 310 | 308 | 306 | 306 |
| Prosječno zaposleno osiguranika | 118 840 | 120 601 | 126 584 | 143 225 | 159 166 |
| Zaključeno pošteda prema individualnim listićima | apsolutno 109 758 | apsolutno 102 270 | apsolutno 129 827 | apsolutno 131 217 | apsolutno 140 572 |
| | u % ²⁾ 7.70 | u % ²⁾ 7.07 | u % ²⁾ 8.55 | u % ²⁾ 8.33 | u % ²⁾ 8.33 |
| Mogući radni dani | 36 483 880 | 37 386 310 | 38 987 872 | 43 826 850 | 48 704 796 |
| Dani pošteda prema individualnim listićima | apsolutno 2 692 593 | apsolutno 2 885 736 | apsolutno 2 992 293 | apsolutno 2 827 876 | apsolutno 2 661 484 |
| | u % ³⁾ 7.38 | u % ³⁾ 7.72 | u % ³⁾ 7.68 | u % ³⁾ 6.45 | u % ³⁾ 5.46 |
| Prosječno izostalo osiguranika u 1 radnom danu ⁴⁾ | 8 189 | 7 840 | 9 715 | 9 241 | 7 455 |
| Prosječno na 1 izostalog osiguranika otpada dana pošteda ⁵⁾ | 24.53 | 28.22 | 23.05 | 21.55 | 18.93 |

¹⁾ Sve primjedbe uz ovu tabelu vidi u uvodu ovog poglavlja.

ZDRAVSTVO I HIGIJENA
4.15 PRIJAVJENI SLUČAJEVI ZARAZNIH BOLESTI I SMRTNI SLUČAJEVI, 1930—1954

Cas des maladies infectueuses déclarées et cas des décès, de 1930 à 1954

| God. | Trbušni tifus | | Difterija | | Šarlah | | Dizenterija | | Vrbanac | | Tetanus | | Meningitis | | Poliomielitis | |
|------|---------------|-------|---------------|-------|---------------|-------|---------------|-------|---------------|-------|---------------|-------|---------------|-------|---------------|-------|
| | obo- ljeli | umrli | obo- ljeli | umrli | obo- ljeli | umrli | obo- ljeli | umrli | obo- ljeli | umrli | obo- ljeli | umrli | obo- ljeli | umrli | obo- ljeli | umrli |
| 1930 | 52 | — | 206 | 23 | 393 | 19 | 64 | 6 | 196 | 11 | 8 | 2 | 3 | 2 | — | — |
| 1931 | 54 | 8 | 180 | 12 | 323 | 3 | 83 | 8 | 268 | 10 | 2 | 2 | 8 | 4 | — | — |
| 1932 | 55 | 4 | 249 | 21 | 505 | 6 | 62 | 7 | 171 | 10 | 3 | 2 | 8 | 5 | 31 | 3 |
| 1933 | 49 | 2 | 207 | 17 | 499 | 3 | 30 | 4 | 193 | 6 | 8 | 4 | 7 | 6 | 3 | 1 |
| 1934 | 58 | 7 | 269 | 23 | 323 | 4 | 40 | 2 | 137 | 9 | 3 | 3 | 4 | 1 | 5 | 1 |
| 1935 | 51 | 8 | 168 | 6 | 421 | 1 | 62 | 1 | 184 | 8 | 7 | 2 | 5 | 2 | 1 | — |
| 1936 | 74 | 2 | 249 | 15 | 519 | 10 | 53 | 2 | 280 | 5 | 2 | 1 | 9 | 3 | 7 | — |
| 1937 | 75 | 13 | 285 | 8 | 340 | 4 | 51 | 4 | 203 | 1 | 3 | 1 | 20 | 4 | 10 | 2 |
| 1938 | 64 | 6 | 220 | 6 | 282 | 3 | 92 | 6 | 76 | 2 | 4 | 1 | 7 | 2 | 2 | 1 |
| 1939 | 38 | 3 | 229 | 8 | 288 | — | 23 | 4 | 148 | 6 | 7 | 5 | 10 | 2 | 6 | 1 |
| 1940 | 47 | 5 | 159 | 4 | 291 | — | 41 | 2 | 115 | 2 | 5 | — | 44 | 13 | 3 | — |
| 1941 | 51 | 8 | 184 | 7 | 267 | 1 | 69 | 4 | 97 | 6 | 3 | 1 | 17 | 2 | 61 | 9 |
| 1942 | 110 | 11 | 257 | 61 | 592 | 15 | 81 | 16 | 67 | 3 | 2 | 2 | 7 | 1 | — | — |
| 1943 | 152 | 16 | 361 | 32 | 411 | 7 | 225 | 26 | 43 | 2 | 10 | 2 | 8 | 1 | 1 | — |
| 1944 | 91 | 3 | 248 | 18 | 176 | — | 174 | 6 | 54 | — | 5 | 1 | 15 | 2 | — | — |
| 1945 | 306 | 29 | 408 | 17 | 333 | — | 240 | 16 | 37 | 1 | 4 | 3 | 11 | 4 | 2 | — |
| 1946 | 174 | 17 | 311 | 7 | 605 | 1 | 75 | 1 | 26 | — | 10 | 4 | 12 | 3 | 9 | — |
| 1947 | 170 | 14 | 112 | 5 | 362 | — | 144 | 2 | 25 | — | 8 | — | 3 | 1 | 2 | — |
| 1948 | 66 | 2 | 87 | 1 | 275 | 1 | 122 | — | 56 | — | 1 | — | 9 | 4 | 3 | — |
| 1949 | 76 | 7 | 109 | 6 | 473 | 2 | 122 | — | 84 | 3 | 3 | 2 | 20 | 9 | 9 | — |
| 1950 | 66 | 5 | 179 | 5 | 2 799 | 1 | 198 | 3 | 47 | — | 2 | 2 | 20 | — | 10 | 1 |
| 1951 | 103 | 4 | 317 | 18 | 1 302 | — | 448 | 2 | 37 | — | 8 | 4 | 15 | 2 | 21 | 1 |
| 1952 | 76 | 2 | 151 | 4 | 589 | — | 867 | 6 | 197 | — | 6 | 1 | 8 | 3 | 3 | 1 |
| 1953 | 65 | 3 | 119 | 2 | 575 | — | 1257 | 6 | 219 | — | 8 | 1 | 12 | 2 | 75 | 7 |
| 1954 | 45 | — | 94 | 2 | 894 | — | 692 | 1 | 203 | 2 | 4 | — | 4 | — | 6 | 2 |

4.16 SPOLNE BOLESTI, 1946—1955

Maladies vénériennes, de 1946 à 1955

| Naziv bolesti | Spol | Broj registriranih bolesnika | | | | | | | | | |
|--------------------------|--------|------------------------------|-------|-------|-------|-------|-------|-------|-------|-------|-------|
| | | 1946 | 1947 | 1948 | 1949 | 1950 | 1951 | 1952 | 1953 | 1954 | 1955 |
| Kapavac | svega | 4 382 | 3 878 | 2 729 | 2 135 | 1 815 | 1 953 | 1 993 | 1 660 | 3 109 | 1 941 |
| | ženske | 1 054 | 940 | 714 | 516 | 437 | 501 | 571 | 406 | 887 | 606 |
| Sifilis I. i II. | svega | 1 506 | 1 269 | 1 164 | 712 | 661 | 337 | 292 | 157 | 76 | 130 |
| | ženske | 533 | 473 | 526 | 340 | 272 | 152 | 122 | 72 | 38 | 41 |
| Sifilis III. i akutni | svega | 1 883 | 2 387 | 3 467 | 3 112 | 1 747 | 919 | 705 | 559 | 701 | 494 |
| | ženske | 747 | 759 | 1 401 | 1 336 | 1 005 | 559 | 407 | 305 | 410 | 308 |
| Ostale | svega | 5 | 8 | 3 | 3 | — | 1 | — | — | 140 | 38 |
| | ženske | — | 1 | — | — | — | 1 | — | — | 64 | 18 |

4.17 RAD SANITARNE INSPEKCIJE, 1952—1955

Activite de l'Inspection sanitaire, de 1952 à 1955

| P r e g l e d | 1952 | | 1953 | | 1954 | | 1955 | |
|---|---------------|---------------------------|---------------|---------------------------|---------------|---------------------------|---------------|---------------------------|
| | pre- gleda | od toga prigo- vora | pre- gleda | od toga prigo- vora | pre- gleda | od toga prigo- vora | pre- gleda | od toga prigo- vora |
| Pregledi živežnih namirnica | | | | | | | | |
| Vrhnje | 504 | 78 | 1 | — | 46 | 21 | ... | ... |
| Maslac | 340 | 41 | 10 | 4 | 73 | 38 | ... | ... |
| Mlijeko | 1 467 | 261 | 346 | 64 | 2 250 | 631 | ... | ... |
| Brašno | 20 | 3 | — | 5 | 101 | 8 | ... | ... |
| Mirodije i nadomjesci | 5 | 4 | 5 | 9 | 11 | 8 | ... | ... |
| Povrće i konzervirano povrće | 2 | 2 | 9 | 42 | 138 | 36 | ... | ... |
| Kruh | 510 | 113 | 331 | — | 692 | 132 | ... | ... |
| Mast | 82 | 11 | 20 | 12 | 52 | 93 | ... | ... |
| Meso, perad, konjsko meso | 910 | 270 | 23 | 3 | 495 | 108 | ... | ... |
| Sir | 167 | 8 | 1 | 7 | 63 | 23 | ... | ... |
| Voće | 10 | 3 | 12 | — | 55 | 61 | ... | ... |
| Sol | — | — | — | — | — | — | ... | ... |
| Slastice | 89 | 72 | 38 | 8 | 202 | 100 | ... | ... |
| Obroci hrane | 56 | 29 | — | — | 9 | 3 | ... | ... |
| Razna hrana | 52 | 16 | — | — | 408 | 492 | ... | ... |
| Vagon pošiljke | 51 | — | — | — | — | — | ... | ... |
| Ostale živežne namirnice | 81 | 24 | 49 | 25 | 496 | 471 | ... | ... |
| Pregledi radnja živežnih namirnica | | | | | | | | |
| Pekarna | 635 | 209 | 770 | 237 | 776 | 290 | 745 | 293 |
| Mljekarne — prodaja kruha i mlijeka | 2 022 | 659 | 2 111 | 609 | 2 290 | 839 | 2 341 | 885 |
| Gostione, buffeti, restoracije, kavane | 1 897 | 659 | 2 624 | 913 | 3 025 | 1 113 | 3 874 | 1 394 |
| Slastičarne i sladoledarne | 839 | 240 | 1 116 | 330 | 871 | 286 | 986 | 331 |
| Trgovine mješovite robe | 1 914 | 540 | 2 220 | 571 | 2 481 | 867 | 2 612 | 933 |
| Povrćarne i voćarne | 649 | 235 | 859 | 289 | 754 | 310 | 865 | 353 |
| Skladišta živežnih namirnica | 49 | 16 | 123 | 41 | 177 | 67 | 347 | 93 |
| Mesnice i prodavaone riba | 963 | 299 | 1 289 | 358 | 1 521 | 507 | 1 781 | 591 |
| Menze i restorani | 345 | 129 | 244 | 76 | 71 | 18 | 32 | 11 |
| Pečenjari i licitari | 134 | 49 | 143 | 31 | 194 | 62 | 175 | 66 |
| Mliječne kuhinje | 60 | 30 | 72 | 15 | 28 | 9 | — | — |
| Trgovine i proizv. bezalkoholnih pića | 29 | 15 | 72 | 22 | 61 | 25 | 85 | 38 |
| Proizvodnja živežnih namirnica | 200 | 46 | 258 | 68 | 305 | 86 | 319 | 108 |
| Centralne narodne i radničke kuhinje | — | — | 105 | 30 | 85 | 31 | 227 | 86 |
| Mlinovi | 38 | 12 | 60 | 16 | 58 | 19 | 48 | 19 |
| Ostale radnje živežnih namirnica | 65 | 23 | 31 | 9 | 198 | 77 | 154 | 13 |
| Pregledi drugih radnja i institucija | | | | | | | | |
| Brijačke i frizerske radnje | 1 658 | 517 | 1 890 | 552 | 2 219 | 755 | 2 940 | 837 |
| Pedikeri i maseri | 41 | 7 | 75 | 19 | 61 | 12 | 91 | 16 |
| Parfimerijske i kozmetičke radnje | 252 | 65 | 333 | 85 | 267 | 54 | 351 | 91 |
| Trgovine igračaka | 88 | 16 | 193 | 45 | 117 | 26 | 110 | 32 |
| Stambene kuće, dvorišta i stanovi | 1 415 | 404 | 1 777 | 619 | 1 504 | 1 098 | 1 923 | 745 |
| Hoteli — prenočišta | 93 | 28 | 135 | 43 | 111 | 30 | 133 | 39 |
| Škole i internati | 341 | 107 | 444 | 126 | 370 | 113 | 336 | 142 |
| Obdaništa i jasllice | 238 | 76 | 189 | 50 | 158 | 35 | 212 | 48 |
| Kupališta i plivališta | 60 | 22 | 54 | 16 | 66 | 31 | 73 | 22 |
| Javna mjesta (WC) | 164 | 27 | 30 | 6 | 42 | 10 | 56 | 12 |
| Javne i prometne površine | 145 | 28 | 367 | 141 | 121 | 60 | 135 | 42 |
| Kina i kazališta | 72 | 8 | 94 | 17 | 83 | 16 | 113 | 34 |
| Trafike | 228 | 66 | 470 | 127 | 308 | 91 | 484 | 142 |
| Domovi staraca | 19 | 6 | 19 | 6 | 91 | 41 | 127 | 46 |
| Bolnice — ambulante | 40 | 9 | — | — | 22 | 9 | 60 | 15 |
| Tvornice i skladišta ¹⁾ | 29 | — | 78 | 29 | 27 | 13 | 4 | 1 |
| Ostale radnje i institucije | 28 | 1 | 70 | 32 | 210 | 39 | 180 | 14 |

¹⁾ Obuhvaćene su i obrtne radione.

4.18 RAD LABORATORIJA ZA PRETRAGU
 Activité du Laboratoire pour l'examen des

| Pregledi artikala | 1945 | | 1946 | | 1947 | | 1948 | | 1949 | |
|--------------------------|---------------|------------------------------|---------------|------------------------------|---------------|------------------------------|---------------|------------------------------|---------------|------------------------------|
| | pre- gleda | od toga prigo- vora | pre- gleda | od toga prigo- vora | pre- gleda | od toga prigo- vora | pre- gleda | od toga prigo- vora | pre- gleda | od toga prigo- vora |
| Ukupno | 1 894 | 1 125 | 4 259 | 1 526 | 3 385 | 1 379 | 5 123 | 2 277 | 5 755 | 2 242 |
| Mlijeko | 808 | 770 | 624 | 521 | 447 | 389 | 478 | 366 | 2 567 | 530 |
| Mlijeko u prahu | — | — | 1 391 | 94 | 1 203 | 101 | 1 617 | 79 | 90 | 27 |
| Vrhnje | 165 | 160 | 691 | 604 | 728 | 648 | 1 538 | 1 217 | 1 097 | 881 |
| Maslac | 5 | 2 | 18 | 12 | 19 | 15 | 422 | 294 | 487 | 368 |
| Sir | 19 | 15 | 7 | 4 | 9 | 2 | 12 | 3 | 17 | 9 |
| Brašno | 75 | 7 | 9 | 1 | 31 | 7 | 459 | 51 | 155 | 28 |
| Kruh i pecivo | 722 | 104 | 1 209 | 92 | 628 | 34 | — | — | 485 | 75 |
| Mast | — | — | — | — | — | — | — | — | 93 | 53 |
| Meso i prerađevine | — | — | — | — | — | — | — | — | 5 | 1 |
| Šećer i vanili šećer | — | — | — | — | — | — | — | — | — | — |
| Slastice i sladoled | 5 | 1 | 21 | 11 | 19 | 6 | 34 | 6 | 22 | 7 |
| Mirodišne i nadomjest. | 42 | 36 | 149 | 97 | 125 | 68 | 153 | 67 | 116 | 25 |
| Kava, kakao, nadomj. | — | — | 19 | 8 | 18 | 2 | 4 | 3 | 14 | 3 |
| Voćne prerađevine | — | — | — | — | 1 | — | — | — | 16 | 4 |
| Alkoholna pića | 37 | 17 | 22 | 15 | — | — | — | — | 13 | 4 |
| Začini (sol, ulje, ocat) | — | — | — | — | — | — | 20 | 14 | 3 | 3 |
| Ostaci hrane (restco) | — | — | — | — | — | — | 128 | 53 | 299 | 94 |
| Povrće i konz. povrće | 2 | — | 7 | 7 | 13 | 5 | 56 | 35 | 70 | 45 |
| Predmeti opće upotrebe | 9 | 9 | 33 | 29 | 1 | 24 | 25 | 15 | 51 | 25 |
| Jaja u prahu | — | — | — | — | — | — | — | — | — | — |
| Tjestenina | — | — | — | — | — | — | — | — | — | — |
| Kemikalije | — | — | — | — | — | — | — | — | 5 | — |
| Čokolada | — | — | — | — | — | — | — | — | — | — |
| Razna hrana | — | — | 37 | 20 | 140 | 75 | — | — | 83 | 37 |
| Razno | — | — | — | — | — | — | 113 | 38 | 46 | 13 |
| Voće svježje i suho | 5 | 4 | 4 | 4 | 3 | 3 | 17 | 15 | 13 | 10 |
| Ribe i konzerve | — | — | 18 | 7 | — | — | 47 | 21 | 3 | — |

4.19 RAD RASKUŽNOG ZAVODA, 1947—1955
 Activité de l'Institut de désinfection, de 1947 à 1955

| Osnovni oblici rada zavoda | 1947 | 1948 | 1949 | 1950 | 1951 | 1952 | 1953 | 1954 | 1955 |
|-------------------------------|---------|---------|---------|---------|---------|---------|---------|---------|---------|
| Prevezeno bolesnika | 1 872 | 2 008 | 2 426 | 4 800 | 4 399 | 3 820 | 3 595 | 3 540 | 4 054 |
| Prevezeno mrtvacu | 450 | 396 | 353 | 386 | 574 | 612 | 690 | 598 | 504 |
| Raskuženo osoba | 4 879 | 5 787 | 7 874 | 3 881 | 2 194 | 1 728 | 1 030 | 335 | 145 |
| Raskuženo svrabljivaca | 6 011 | 2 822 | 2 985 | 2 059 | 881 | 579 | 308 | 103 | 69 |
| Okupano osoba | 10 890 | 8 088 | 6 388 | 3 577 | 1 978 | 1 423 | 2 172 | 906 | 830 |
| Raskuženo odjev. pred. | 28 442 | 38 179 | 117 669 | 70 379 | 20 985 | 12 295 | 21 650 | 213 817 | 178 624 |
| Oprano raskuž. rublja | 102 065 | 120 502 | 147 135 | 192 492 | 276 979 | 333 431 | 346 523 | 376 001 | 417 213 |
| Obav. završ. dezinfek. | 4 732 | 1 717 | 1 699 | 4 522 | 4 190 | 3 559 | 2 539 | 2 035 | 3 359 |
| Kućne izolacije | 98 | 178 | 64 | 634 | 3 348 | 2 318 | 6 722 | 6 972 | 6 132 |

ŽIVEŽNIH NAMIRNICA, 1945—1955
 denrées alimentaires, de 1945 à 1955

| 1950 | | 1951 | | 1952 | | 1953 | | 1954 | | 1955 | |
|---------------|------------------------------|---------------|------------------------------|---------------|------------------------------|---------------|------------------------------|---------------|------------------------------|---------------|------------------------------|
| pre- gleda | od toga prigo- vora | pre- gleda | od toga prigo- vora | pre- gleda | od toga prigo- vora | pre- gleda | od toga prigo- vora | pre- gleda | od toga prigo- vora | pre- gleda | od toga prigo- vora |
| 5 376 | 2 012 | 5 210 | 1 980 | 4 930 | 1 626 | 4 919 | 2 129 | 4 071 | 1 630 | 3 267 | 1 599 |
| 2 685 | 606 | 2 661 | 791 | 2 185 | 326 | 1 980 | 577 | 1 683 | 470 | 1 059 | 525 |
| 55 | 28 | 14 | 4 | 58 | 41 | 126 | 84 | — | — | — | — |
| 615 | 466 | 487 | 372 | 722 | 383 | 907 | 458 | 744 | 380 | 765 | 342 |
| 568 | 459 | 329 | 249 | 277 | 216 | 488 | 366 | 427 | 313 | 345 | 236 |
| 43 | 17 | 31 | 7 | 36 | 20 | 36 | 20 | 48 | 39 | 45 | 22 |
| 117 | 24 | 161 | 61 | 132 | 53 | 89 | 42 | 84 | 30 | 93 | 34 |
| 391 | 50 | 417 | 83 | 365 | 110 | 346 | 107 | 184 | 47 | 137 | 44 |
| 88 | 65 | 68 | 57 | 54 | 23 | 39 | 22 | 7 | 2 | 24 | 14 |
| 21 | 11 | 26 | 15 | 119 | 36 | 98 | 45 | 121 | 58 | 117 | 48 |
| 23 | 16 | 27 | 16 | 12 | 7 | 10 | 4 | 7 | 4 | — | — |
| 22 | 9 | 100 | 38 | 90 | 34 | 80 | 49 | 127 | 63 | 147 | 57 |
| 152 | 26 | 274 | 76 | 263 | 49 | 147 | 30 | 146 | 30 | 76 | 10 |
| 34 | 1 | 27 | 5 | 26 | 9 | 34 | 7 | 30 | 4 | 19 | 7 |
| 5 | 1 | 24 | 11 | 90 | 51 | 80 | 53 | 81 | 58 | 110 | 72 |
| 29 | 7 | 35 | 4 | 31 | 8 | 53 | 14 | 99 | 19 | 28 | 18 |
| 11 | 3 | — | — | 48 | 24 | 34 | 16 | 39 | 16 | 64 | 36 |
| 229 | 75 | 182 | 72 | 71 | 24 | 38 | 17 | 33 | 13 | — | — |
| 66 | 55 | 44 | 23 | 67 | 52 | 67 | 50 | 43 | 24 | 54 | 31 |
| 46 | 24 | 31 | 9 | 93 | 79 | 68 | 41 | 68 | 13 | 124 | 68 |
| — | — | 9 | 2 | 42 | 15 | 9 | 4 | 5 | 3 | 4 | 2 |
| 5 | — | 2 | — | 8 | 5 | 2 | 2 | — | — | — | — |
| 13 | — | — | — | 9 | 1 | 5 | 2 | — | — | — | — |
| — | — | — | — | 3 | — | 1 | 1 | — | — | — | — |
| 27 | 11 | 158 | 47 | 47 | 23 | 32 | 17 | 43 | 13 | 17 | 7 |
| 78 | 21 | 72 | 20 | 82 | 37 | 30 | 8 | 52 | 31 | 14 | 9 |
| 30 | 16 | 13 | 7 | — | — | 100 | 84 | — | — | — | — |
| 23 | 21 | 18 | 11 | — | — | 20 | 9 | — | — | 25 | 17 |

 4.20 RAD ANTIRABIČNE STANICE, 1945—1955
 Activité de la Station antirabique, de 1945 à 1955

| Cijepljeni Životinje koje su nanijele ugriz | 1945 | 1946 | 1947 | 1948 | 1949 | 1950 | 1951 | 1952 | 1953 | 1954 | 1955 |
|---|------------|------------|--------------|--------------|--------------|--------------|--------------|--------------|--------------|--------------|--------------|
| Ukupno cijepljeni | 566 | 509 | 513 | 266 | 140 | 102 | 55 | 79 | 30 | 40 | 289 |
| Ugriz je nanio | | | | | | | | | | | |
| pas | 493 | 404 | 417 | 191 | 105 | 81 | 45 | 65 | 22 | 27 | 278 |
| mačka | 22 | 50 | 53 | 45 | 24 | 13 | 6 | 2 | 5 | 7 | 5 |
| svinja | 4 | 15 | 8 | 2 | 1 | 7 | 2 | 3 | — | — | 1 |
| nreživači | 21 | 10 | 7 | 15 | 4 | 1 | — | 1 | 3 | 2 | 4 |
| kopitar | 14 | 4 | 4 | 1 | 1 | — | 2 | 3 | — | 2 | — |
| vuk | — | 6 | 5 | — | — | — | — | 5 | — | 2 | — |
| lisica | 1 | 1 | 11 | 3 | 5 | — | — | — | — | — | — |
| ostale životinje | 1 | 2 | — | 8 | — | — | — | — | — | — | 1 |
| čovjek | 10 | 17 | 8 | 1 | — | — | — | — | — | — | — |
| Br. ugriz. necijepljenih | 868 | 987 | 1 114 | 1 126 | 1 313 | 1 292 | 1 135 | 1 113 | 1 069 | 1 160 | 1 243 |

ZDRAVSTVO I HIGIJENA

4.21 RAD STANICE ZA HITNU POMOĆ, 1930—1955
 Activité de la Station d'assistance d'urgence, de 1930 à 1955

| Godina | Broj obavljenih prevoza po uzrocima intervencije | | | | | | |
|--------|--|-------------------|-----------------|-------------|----------|----------------|----------------|
| | ukupno | nezgoda i nesreća | nagla oboljenja | samoubistvo | umobolni | ostali prevozi | prazni prevozi |
| 1930 | 4 375 | 508 | 232 | 159 | 8 | 3 374 | 94 |
| 1931 | 5 418 | 543 | 212 | 125 | 23 | 4 349 | 166 |
| 1932 | 6 115 | 666 | 231 | 152 | 36 | 4 899 | 131 |
| 1933 | 6 257 | 656 | 309 | 175 | 29 | 4 986 | 102 |
| 1934 | 6 660 | 650 | 425 | 168 | 51 | 5 194 | 172 |
| 1935 | 6 989 | 836 | 428 | 159 | 40 | 5 340 | 186 |
| 1936 | 9 117 | 936 | 528 | 184 | 56 | 7 200 | 213 |
| 1937 | 8 943 | 948 | 413 | 223 | 51 | 7 057 | 251 |
| 1938 | 9 434 | 897 | 429 | 204 | 65 | 7 610 | 229 |
| 1939 | 10 251 | 1 111 | 467 | 185 | 57 | 8 172 | 259 |
| 1940 | 10 616 | 1 159 | 526 | 193 | 54 | 8 487 | 197 |
| 1941 | 10 263 | 1 030 | 460 | 193 | 73 | 8 263 | 244 |
| 1942 | 13 447 | 1 010 | 505 | 157 | 46 | 11 396 | 333 |
| 1943 | 9 504 | 884 | 476 | 86 | 27 | 7 804 | 227 |
| 1944 | 5 478 | 703 | 459 | 98 | 16 | 4 020 | 182 |
| 1945 | 7 158 | 471 | 471 | 76 | 121 | 5 835 | 184 |
| 1946 | 12 662 | 811 | 660 | 125 | 147 | 10 722 | 197 |
| 1947 | 13 752 | 1 000 | 418 | 128 | 84 | 12 040 | 82 |
| 1948 | 16 825 | 996 | 464 | 36 | 73 | 15 144 | 112 |
| 1949 | 18 634 | 723 | 252 | 24 | 103 | 17 372 | 160 |
| 1950 | 18 467 | 679 | 1 979 | 26 | 196 | 15 133 | 454 |
| 1951 | 18 503 | 2 095 | 9 714 | 78 | 450 | 5 754 | 412 |
| 1952 | 26 033 | 2 401 | 9 679 | 67 | 723 | 12 529 | 634 |
| 1953 | 25 736 | 3 076 | 7 939 | 71 | 870 | 13 456 | 324 |
| 1954 | 28 123 | 4 124 | 12 711 | 79 | 994 | 10 215 | — |
| 1955 | 32 880 | 2 562 | 11 155 | 26 | 1 153 | 17 984 | — |

4.22 CIJEPLJENJE, 1952—1955
 Vaccinations, de 1952 à 1955

| Cijepljenje protiv | 1952 | 1953 | 1954 | 1955 |
|---------------------------------|--------|--------|--------|--------|
| Difterije potpuno 1) | 4 758 | 2 634 | 4 059 | 4 840 |
| nepotpuno 2) | 2 005 | 1 146 | 1 296 | 1 210 |
| revakcinacija djece predškolske | 2 806 | 1 641 | 1 805 | 2 831 |
| školske | 8 760 | 10 980 | 5 400 | 11 250 |
| Boginja potpuno | 6 763 | 3 780 | 5 355 | 4 210 |
| revakcinacija | 4 200 | 4 967 | 5 400 | 2 200 |
| BCG | 10 095 | 4 565 | 14 529 | 11 016 |

1) Dva puta cijepljeno.
 2) Jedanput cijepljeno.

4.23 TOPLA KUPALIŠTA, 1939, 1948—1955
 Bains chauds, en 1939 et de 1948 à 1955

| Godina Kupalište | Broj kupa- lišta | U kupalištima | | | | Broj kupanja | | | |
|---------------------|------------------------|---------------|----------------------------|--------------|----------------|--------------|-----------------------|----------|--------------|
| | | toplih bazena | | broj kada | broj tuševa | svega | od toga | | |
| | | broj | površina m ² | | | | u bazenima (parno) | u kadama | pod tuševima |
| 1939 | 6 | 3 | 98 | 41 | 72 | 218 066 | 45 149 | 48 563 | 124 354 |
| 1948 | 6 | 3 | 98 | 41 | 78 | 425 443 | 42 280 | 117 214 | 265 949 |
| 1949 | 6 | 3 | 98 | 41 | 78 | 544 442 | 53 512 | 141 268 | 349 662 |
| 1950 | 6 | 3 | 98 | 41 | 78 | 346 997 | 54 745 | 56 347 | 235 905 |
| 1951 | 6 | 3 | 98 | 41 | 78 | 337 724 | 37 549 | 72 257 | 227 918 |
| 1952 | 6 | 3 | 98 | 41 | 78 | 268 540 | 38 594 | 60 028 | 169 918 |
| 1953 | 5 | 3 | 98 | 44 | 66 | 297 362 | 43 888 | 71 646 | 181 828 |
| 1954 | 5 | 3 | 98 | 44 | 66 | 348 920 | 51 826 | 94 375 | 202 719 |
| 1955 | 5 | 2 | 91,5 | 45 | 73 | 402 237 | 60 173 | 110 977 | 231 087 |
| »Terapija« | 1 | 1 | 85 | 2 | 31 | 142 767 | 26 072 | 6 148 | 110 547 |
| »Diana« | 1 | 1 | 6,5 | 10 | — | 72 961 | 34 101 | 38 860 | — |
| Kvaternikov trg | 1 | — | — | 10 | 15 | 82 541 | — | 29 725 | 52 816 |
| Nazorova ulica | 1 | — | — | 20 | 14 | 70 151 | — | 30 421 | 39 730 |
| Creska ulica | 1 | — | — | 3 | 13 | 33 817 | — | 5 823 | 27 994 |

5.00 SOCIJALNO STARANJE PROTECTION SOCIALE

Izvori podataka

Za 1939 godinu podaci za socijalne ustanove uzeti su iz arhive bivšeg Statističkog ureda grada Zagreba, a za razdoblje od 1946 do 1951 podaci su prema redovnoj statističkoj službi Zavoda za statistiku i evidenciju NOGZ-a. Za razdoblje od 1952 do 1955 podaci su prema popisima socijalnih ustanova koje je organizirao Savezni zavod za statistiku i evidenciju. Podaci o socijalnim pomoćima dobiveni su od Odjela za socijalno staranje NO grada odnosno kotara Zagreb. Podaci iz područja socijalnog osiguranja za 1953—1955 godinu dobiveni su od Zavoda za socijalno osiguranje grada odnosno kotara Zagreb. Podaci o broju lica privremeno van radnog odnosa dobiveni su od Biroa za posredovanje rada NO grada odnosno kotara Zagreb.

Promjene u odnosu na SGZ-55

Sve tabele dane u SGZ-55 daju se i u ovom Godišnjaku, s tim, što su dopunjene podacima za 1955 godinu. U tab. 5.04 socijalne ustanove za

omladinu i odrasle po vrstama izostavljeni su podaci za 1952 godinu.

Obuhvat i usporedivost

U tabelama 5.02, 5.03 i 5.04 obuhvaćene su sve socijalne ustanove na području NOG Zagreba bez obzira pod čiju nadležnost podpadaju i to prema teritoriju grada u pojedinim godinama. Podaci se odnose na sredinu godine i to za razdoblje od 1946 do 1951, a od 1953 do 1955 godine na dan popisa 15. V. u pojedinim godinama.

U tabeli 5.05 prikazani su u okviru korisnika invalidnina i penzija uživaoci invalidnina II i III grupe invalidske mirovine, starosti mirovine i porodične mirovine.

U tabeli 5.06 u broju korisnika dječjeg dodatka iskazani su skupa aktivni osiguranici i penzioneri. Isto takav obuhvat je i kod djece.

Svi podaci o osiguranicima odnose se na grad Zagreb bez obzira na način isplate odnosno bez obzira na čiji teret su isplaćeni (republički ili gradski fond).

SOCIJALNO STARANJE

5.01 SOCIJALNE POMOĆI, 1953—1955
Assistances sociales, de 1953 à 1955

| Godina | V r s t e p o m o ć i | | | | | | | | | | | |
|--------|-----------------------------|-------------------------|------------------------------|-------------------------|------------------------|-------------------------|-----------------------|-------------------------|-----------------------------|-------------------------|-----------------------|-------------------------|
| | m j e s e č n e p o m o ć i | | | | | | | | | | j e d n o k r a t n e | |
| | ukupno | | porodicama žrtava fašizma | | porodicama kadrovac | | djeci palih boraca | | socijalno neobezbjeđenim | | koris- nika | rashodi u 000 din |
| | koris- nika | rashodi u 000 din | koris- nika | rashodi u 000 din | koris- nika | rashodi u 000 din | koris- nika | rashodi u 000 din | koris- nika | rashodi u 000 din | | |
| 1953 | ... | ... | 120 | 3 929 | ... | ... | — | — | 1 771 | 29 551 | 9 578 | 1 999 |
| 1954 | 2 080 | 36 552 | 130 | 5 500 | 102 | 2 900 | — | — | 1 848 | 28 152 | 3 345 | 5 529 |
| 1955 | 2 991 | 77 791 | 122 | 5 598 | 73 | 2 069 | 987 | 20 371 | 1 809 | 49 753 | 6 155 | 13 013 |

U 1954 i 1955 godini su uračunate i socijalne pomoći koje su davane od općina.

5.02 OSOBE KOJE UŽIVAJU SOCIJALNU ZAŠTITU, 1939, 1947—1955
Bénéficiaires de la protection sociale, en 1939 et de 1947 à 1955

| Godina | Djeca i omladina | | Odrasla lica | | Ratni vojni invalidi | |
|--------|-------------------------|--------------------------|--|---|---|--|
| | pod stara- teljstvom | u socijalnim domovima | korisnici mjesečne socijalne pomoći | smješteni u socijalnim ustanovama | korisnici lične i porodične invalidnine | smješteni u invalidskim domovima |
| 1939 | ... | 2 613 | ... | 399 | ... | — |
| 1947 | ... | 5 260 | ... | 519 | ... | 247 |
| 1948 | ... | 6 756 | ... | 541 | ... | 226 |
| 1949 | ... | 8 476 | ... | 660 | ... | 196 |
| 1950 | ... | 9 651 | ... | 865 | ... | 182 |
| 1951 | ... | 9 027 | ... | 953 | ... | 186 |
| 1952 | ... | 8 406 | ... | 1 011 | ... | 122 |
| 1953 | ... | 8 716 | 1 891 | 1 044 | 11 249 ¹⁾ | 66 |
| 1954 | 744 | 7 852 | 2 080 | 1 148 | 12 804 ²⁾ | 38 |
| 1955 | 686 | 8 626 | 2 991 | 1 055 | 5 633 ²⁾ | — |

¹⁾ Godišnji prosjek
²⁾ Stanje krajem godine.

5.03 SOCIJALNE USTANOVE, 1939, 1947—1955
Institutions sociales, en 1939 et de 1947 à 1955

| Godina | Ustanove za djecu i omladinu | | | | | | | | | | Ustanove za odrasle | |
|--------|------------------------------|-----------|---------------|-----------|---------------|-----------|-------------|-----------|-------------|-----------|---------------------|-----------|
| | svoga | | dječji domovi | | omlad. domovi | | obdaništa | | ostale | | domo- va | štićenika |
| | domo- va | štićenika | domo- va | štićenika | domo- va | štićenika | domo- va | štićenika | domo- va | štićenika | | |
| 1939 | 26 | 2 613 | 2 | 130 | 3 | 340 | 16 | 1 812 | 5 | 331 | 1 | 399 |
| 1947 | 37 | 5 260 | 4 | 378 | 11 | 3 298 | 22 | 1 584 | ... | ... | 2 | 519 |
| 1948 | 48 | 6 756 | 4 | 396 | 15 | 3 161 | 20 | 1 674 | 19 | 1 525 | 2 | 541 |
| 1949 | 72 | 8 476 | 5 | 412 | 21 | 4 165 | 22 | 1 788 | 24 | 2 111 | 4 | 660 |
| 1950 | 82 | 9 651 | 5 | 470 | 22 | 5 030 | 27 | 1 855 | 28 | 2 296 | 6 | 865 |
| 1951 | 82 | 9 027 | 6 | 472 | 24 | 4 392 | 26 | 1 881 | 26 | 2 282 | 7 | 953 |
| 1952 | 92 | 8 406 | 7 | 632 | 36 | 4 235 | 22 | 1 080 | 27 | 2 459 | 7 | 1 011 |
| 1953 | 86 | 8 716 | 7 | 636 | 34 | 3 944 | 20 | 1 395 | 25 | 2 741 | 8 | 1 044 |
| 1954 | 82 | 7 852 | 7 | 662 | 29 | 3 139 | 18 | 1 420 | 28 | 2 631 | 8 | 1 148 |
| 1955 | 99 | 8 626 | 9 | 779 | 34 | 4 623 | 26 | 2 016 | 30 | 1 208 | 7 | 1 023 |

SOCIJALNO STARANJE
5.04 SOCIJALNE USTANOVE ZA OMLADINU I ODRASLE PO VRSTAMA, 1953—1955
 Institutions sociales pour la jeunesse et pour les adultes selon les catégories, de 1953 à 1955

| Vrsta ustanove | Broj ustanova | | | Kapacitet | | | Broj štićenika | | | Zaposleno osoblje | | |
|---|---------------|-----------|-----------|--------------|--------------|--------------|----------------|--------------|--------------|-------------------|--------------|--------------|
| | 1953 | 1954 | 1955 | 1953 | 1954 | 1955 | 1953 | 1954 | 1955 | 1953 | 1954 | 1955 |
| Socijalne ustanove za zaštitu djece i omladine | | | | | | | | | | | | |
| Svega ¹⁾ | 86 | 82 | 99 | 9 499 | 8 385 | 8 717 | 8 716 | 7 852 | 8 626 | 1 449 | 1 399 | 1 449 |
| Dječja zabavišta | — | — | 20 | — | — | 531 | — | — | 528 | — | — | 39 |
| Dječja obdaništa do 3 god. | 9 | 8 | 8 | 555 | 490 | 455 | 515 | 486 | 498 | 149 | 153 | 149 |
| Dječ. obd. za predšk. djecu | 4 | 4 | 4 | 195 | 205 | 220 | 177 | 176 | 209 | 25 | 29 | 37 |
| Obdaništa za školsku djecu | 2 | 1 | 1 | 260 | 80 | 80 | 89 | 40 | 48 | 12 | 9 | 8 |
| Komb. dječja obdaništa | 14 | 13 | 13 | 1 399 | 1 230 | 1 250 | 1 129 | 1 204 | 1 261 | 105 | 131 | 126 |
| Dom. za dojen. i malu djecu | 2 | 2 | 2 | 297 | 275 | 297 | 236 | 230 | 227 | 182 | 169 | 165 |
| Dom. za predškolsku djecu | 3 | 4 | — | 233 | 280 | — | 233 | 233 | — | 74 | 94 | — |
| Dom. za školsku djecu | 4 | 5 | 7 | 409 | 466 | 574 | 403 | 429 | 552 | 81 | 98 | 149 |
| Dom. za učenike gimnazija | 3 | 3 | 3 | 295 | 292 | 292 | 285 | 292 | 296 | 45 | 48 | 36 |
| Dom. za učenike ind. i drugih nižih stručnih škola | 10 | 11 | 9 | 1 425 | 1 411 | 1 101 | 1 384 | 1 367 | 1 092 | 159 | 156 | 161 |
| Dom. za učenike u privredi | 5 | 3 | 3 | 495 | 302 | 290 | 451 | 293 | 294 | 66 | 45 | 45 |
| Dom. za uč. sred. struč. škola | 14 | 9 | 7 | 1 640 | 1 000 | 862 | 1 579 | 965 | 849 | 199 | 140 | 111 |
| Dom. za učenike učitelj. škola | 2 | 2 | 2 | 253 | 220 | 257 | 245 | 222 | 257 | 32 | 32 | 32 |
| Mješoviti đlački domovi | — | 1 | 3 | — | 110 | 400 | — | 66 | 426 | — | 11 | 41 |
| Dom. za stud. univer., visokih i viših škola | 4 | 6 | 7 | 1 195 | 1 318 | 1 426 | 1 167 | 1 168 | 1 409 | 45 | 53 | 89 |
| Dječja i omladin. prihvatilišta | 3 | 4 | 2 | 125 | 205 | 100 | 121 | 177 | 88 | 42 | 83 | 41 |
| Savjet. za odgoj djece i oml. | — | — | 1 | — | — | 35 | — | — | 30 | — | — | 25 |
| Zav. za slijepu djecu i omlad. | 1 | 1 | 2 | 95 | 95 | 150 | 87 | 90 | 150 | 40 | 23 | 50 |
| Zav. za gluhojnjemu djecu | 2 | 2 | 2 | 308 | 274 | 265 | 295 | 290 | 283 | 106 | 71 | 91 |
| Zav. za invalidnu djecu | 2 | 1 | 1 | 224 | 40 | 40 | 224 | 36 | 37 | 56 | 23 | 23 |
| Zav. za duševno zaostalu djecu | 2 | 2 | 2 | 96 | 92 | 92 | 96 | 88 | 92 | 31 | 31 | 31 |
| Socijalne ustanove za zaštitu odraslih | | | | | | | | | | | | |
| Svega | 8 | 8 | 7 | 1 093 | 1 166 | 1 056 | 1 044 | 1 148 | 1 023 | 181 | 185 | 159 |
| Dom. za stare i iznemogle | 7 | 6 | 6 | 1 033 | 925 | 986 | 987 | 906 | 973 | 149 | 135 | 150 |
| Prihvatilište za odrasle | — | — | 1 | — | — | 70 | — | — | 50 | — | — | 9 |
| Zavod za ratne i mirnodobske invalide i invalide rada | — | 1 | — | — | 180 | — | — | 181 | — | — | 36 | — |
| Zavod za odrasle slijepe | 1 | 1 | — | 60 | 61 | — | 57 | 61 | — | 32 | 14 | — |

¹⁾ Osim gore navedenih ustanova na području Zagreba djeluju još neke ustanove vojnog i vjerskog karaktera.

5.05 ZAŠTIĆENE OSOBE PO OSNOVU SOCIJALNOG OSIGURANJA, 1953—1955
 Assurés d'après les catégories de l'assurance sociale, 1953 à 1955

| Godina | Aktivni osiguranici ¹⁾ | | | Korisnici invalidnina i penzija ²⁾ | Privremeno van radnog odnosa ²⁾ | | |
|--------|-----------------------------------|---------|--------|---|--|-------|--------|
| | svega | muški | ženske | | svega | muški | ženske |
| 1953 | 131 358 | 85 542 | 45 816 | 31 714 | 6 668 | 1 746 | 4 922 |
| 1954 | 143 353 | 92 824 | 50 529 | 33 499 | 6 837 | 1 314 | 5 523 |
| 1955 | 174 226 | 111 877 | 62 349 | 38 116 | 4 784 | 657 | 4 127 |

¹⁾ Stanje krajem godine.

²⁾ Godišnji prosjek.

SOCIJALNO STARANJE
5.06 PORODIČNE POTPORE, 1953—1955
 Allocations familiales, de 1953 à 1955

| Godina | Stalni dodatak na djecu ¹⁾ | | Broj primaoca jednokratne potpore za opremu novorođenčeta |
|--------|---------------------------------------|--------|---|
| | broj | | |
| | korisnika | djece | |
| 1953 | 39 651 | 64 272 | 5 323 |
| 1954 | 45 383 | 74 234 | 5 405 |
| 1955 | 49 078 | 80 415 | 5 746 |

¹⁾ Stanje krajem godine 1954 i 1955.

5.07 PRIHODI I RASHODI SOCIJALNOG OSIGURANJA, 1953—1955
 Recettes et dépenses des assurances sociales, de 1953 à 1955

| Prihodi — Rashodi | G o d i n e | | |
|--|----------------------|----------------------|-----------------------------|
| | 1953 | 1954 | 1955 |
| Prihodi ukupno | 1 968 366 907 | 2 975 658 089 | 3 398 083 275 |
| Rashodi ukupno | 2 343 363 880 | 2 891 461 811 | 3 695 206 381 |
| Invalidsko-penziona grana | 54 375 657 | 150 981 753 | 2 821 696 071 ¹⁾ |
| Invalidnine II i III grane (za prve 2 godine) | 3 834 440 | 15 871 890 | 55 053 181 |
| Invalidske penzije (za prve 2 godine) | 42 429 717 | 104 221 699 | 1 038 329 582 |
| Starosne mirovine (za prve 2 godine) | — | 22 759 310 | 1 201 447 062 |
| Porodične mirovine | — | — | 522 596 316 |
| Opravnine | 4 873 009 | 4 956 051 | 4 232 930 |
| Ostali rashodi invalidske penzione grane | 3 238 491 | 3 172 803 | 37 000 |
| Bolesnička grana | 2 185 233 460 | 2 607 153 011 | 3 177 814 354 |
| Materijalno osigur. zbog bolesti (hranarina) | 583 995 099 | 598 075 267 | 632 016 814 |
| Materijalno osigur. zbog trudnoće i porođaja | 19 411 097 | 28 709 770 | 48 693 164 |
| Razlika na plaću ženama dojiljama za skraćeno radno vrijeme (4 sata dnevno) | — | 16 334 606 | 25 140 688 |
| Putni troškovi osiguranika | 14 907 801 | 25 280 634 | 51 778 305 |
| Pogrebne | 17 726 828 | 23 231 131 | 34 489 202 |
| Troškovi ambulantnog liječenja | 286 109 688 | 435 954 675 | 643 100 395 |
| Troškovi bolničkog liječenja | 562 293 855 | 659 778 068 | 810 993 382 |
| Troškovi liječenja u prir. lječilištima | 83 518 402 | 128 242 272 | 182 904 846 |
| Apotekarski troškovi | 387 693 667 | 481 818 071 | 467 963 267 |
| Troškovi ortopedsko-optičkih pomagala | 126 898 097 | 126 922 549 | 144 160 135 |
| Troškovi zdravstvenih komisija | 1 991 061 | 3 209 165 | 7 855 382 |
| Materijalno osiguranje za radnike i službenike, koji se nalaze privrem. neuposleni | 10 478 170 | 14 496 910 | — |
| Putni troškovi privremeno neuposlenih | 168 785 | 79 513 | — |
| Doprinos fondu za izravnjanje opterećenja bolesničke grane | 86 120 875 | 59 518 047 | 128 718 774 |
| Kamate na kredit kod Narodne banke | 3 920 035 | 5 502 333 | — |
| Lični rashodi | 35 720 646 | 93 008 483 | 118 275 872 |
| Materijalni rashodi | 68 034 117 | 40 318 564 | 54 813 650 |

¹⁾ Rashodi invalidsko-penzione grane doznaju se umirovljenicima sa računa Zavoda za socijalno osiguranje NRH, te ne tereti kao ranije kotarski Zavod.

6.00 Š K O L S T V O INSTRUCTION PUBLIQUE

Izvori podataka

Za 1938/1939 školsku godinu podaci o školama uzeti su iz arhive bivšeg Statističkog ureda grada Zagreba. Za razdoblje prije rata podaci o Sveučilištu, visokim i višim školama dobiveni su od Zavoda za statistiku i evidenciju NRH i odgovaraju podacima iz »Statističkih godišnjaka Kraljevine Jugoslavije«. Za poslijeratno razdoblje podaci o studentima dobiveni su iz redovnih statističkih služba.

Promjene u odnosu na SGZ-55

U tab. 6.01 za godine 1952/1953, 1953/1954, 1954/1955 i 6.02 za 1955/1956 god. različiti su podaci u odnosu na već prikazane u SGZ-55, jer su prikazana u Majstorskim školama večernja odjeljenja istih pri redovitim srednjim stručnim školama, u Radničkim tehnikumima večernja odjeljenja pri redovitim srednjim stručnim školama, kao i ekonomska škola.

Tab. 6.07 Školske zgrade i učionice izostavljena je u ovom Godišnjaku. U tab. 6.03 Sveučilišta, visoke i više škole izostavljeni su podaci za školske godine 1930/1931—1938/1939 kao i podaci više novinarske škole i više zubarske škole, jer su iste u školskoj godini 1952/1953 ukinute. Ostale tabele dane u SGZ-55 dane su i u ovom godišnjaku. Također tabele dane u ovom Godišnjaku dopunjene su podacima za školsku godinu 1955/1956.

Obuhvat i usporedivost

Za sve vrste škola obuhvat je potpun u odnosu na broj škola, ali prema teritoriju koji je grad zapremao u pojedinim godinama. Grupacija škola primijenjena u ovom godišnjaku odgovara sistemu škola u FNRJ. Ona se uglavnom podudaraju i sa osnovnom grupacijom koju je preporučio UNESKO na Međunarodnoj konferenciji stručnjaka u Parizu 1951 godine.

Podaci za osnovne i srednje škole kao i stručne škole odnose se na početak školske godine. Podaci o Sveučilištu, visokim i višim školama odnose se na upis u zimski semestar pojedine školske godine.

Kod škola nisu iskazani specijalni razredi, kao ni priprema razredi (od 1954/1955 ne postoje), što se pobliže objašnjava uz tabelu 6.01.

U okviru Sveučilišta za školsku godinu 1939/1940 (tab. 6.03) prikazani su pojedini fakulteti, s time, da je za Farmaceutski fakultet iskazan posebno broj studenata, bez obzira što je prije rata bio u sastavu Filozofskog fakulteta. Nastavnici su iskazani za oba fakulteta u okviru Filozofskog fakulteta.

Metodološka objašnjenja

Osmogodišnja škola je sa organizacionog gledišta jedinstvena škola posebnog tipa. Po svom programu nastave ona se međutim dijeli na dva dijela: I. do IV. razred koji sačinjava osnovnu školu i V. do VIII. razred koji odgovara nižoj gimnaziji. Povodom toga, se ona sa nižim razredima prikazuje u grupi osnovnih škola, a sa višim u grupi srednjih škola za opće obrazovanje.

Niže stručne škole obuhvaćaju škole za učenike u privredi i škole sa praktičnom obukom. Dok su učenici škola učenika u privredi u radnom odnosu i obavezni da redovno pohađaju školu, dotle učenici škola sa praktičnom obukom jedino pohađaju školu u kojoj pored teoretskog rada imaju i obavezne časove praktičnog rada.

Škole za odrasle daju odraslim licima obrazovanje, koje oni nisu dobili redovnim školovanjem u godinama normalnog školskog uzrasta, odnosno obrazovanje kojim se nadopunjuje njihovo opće i stručno znanje. Ovdje spadaju:

a) škole za opće obrazovanje radnika i namještenika, koje imaju program i rang gimnazije, niže odnosno pune.

b) majstorske škole uzimaju učenike iz redova kvalificiranih radnika i osposobljavaju ih za visokokvalificirane radnike-majstore.

c) radnički tehnikumi odnosno večernje škole pri srednjim stručnim školama imaju program i rad srednje stručne škole.

ŠKOLSTVO

6.01 ŠKOLSTVO 1938/1939, 1951/1952—1955/1956
Ecoles, en 1938/1939 et de 1951/1952 à 1955/1956

| Škole | | Školska godina | | | | | |
|--|---|-----------------|---------------------|-----------|-----------|-----------|-----------|
| | | 1938/1939 | 1951/1952 | 1952/1953 | 1953/1954 | 1954/1955 | 1955/1956 |
| Osnovne i više osnovne škole¹⁾ | a | 28 | 26 | 33 | 34 | 35 | 33 |
| | b | 13 263 | 20 700 | 21 129 | 21 276 | 21 630 | 23 005 |
| | c | 355 | 413 | 465 | 515 | 573 | 614 |
| Srednje škole za opće obrazovanje | a | 20 | 38 | 38 | 41 | 47 | 48 |
| | b | 11 957 | 17 920 | 19 308 | 22 376 | 24 499 | 25 391 |
| | c | 573 | 578 | 667 | 792 | 964 | 1 060 |
| Osmogodišnje škole ²⁾ | a | 9 ³⁾ | 28 | 27 | 28 | 32 | 33 |
| | b | 3 552 | 9 748 | 10 771 | 12 211 | 13 312 | 14 152 |
| | c | 165 | 321 | 370 | 432 | 533 | 594 |
| Gimnazije ⁴⁾ | a | 11 | 10 | 11 | 13 | 15 | 15 |
| | b | 8 405 | 8 172 | 8 537 | 10 165 | 11 187 | 11 239 |
| | c | 408 | 257 | 297 | 360 | 431 | 466 |
| Niže stručne škole | a | 16 | 31 | 28 | 28 | 27 | 27 |
| | b | 3 871 | 9 888 | 8 455 | 7 862 | 8 307 | 8 443 |
| | c | 447 | 665 | 497 | 490 | 407 | 443 |
| Škole učenika u privredi | a | 12 | 22 | 16 | 16 | 15 | 15 |
| | b | 3 175 | 6 803 ⁵⁾ | 5 299 | 5 232 | 5 835 | 6 211 |
| | c | 394 | 415 | 204 | 221 | 214 | 230 |
| Škole sa praktičnom obukom | a | 4 | 9 | 12 | 12 | 12 | 12 |
| | b | 696 | 3 085 | 3 156 | 2 630 | 2 472 | 2 232 |
| | c | 53 | 250 | 293 | 269 | 193 | 213 |
| Industrijske i zanatske škole | a | 2 | 8 | 10 | 10 | 10 | 10 |
| | b | 509 | 3 044 ⁶⁾ | 3 039 | 2 542 | 2 344 | 2 130 |
| | c | 34 | 245 | 269 | 243 | 174 | 196 |
| Ekonomске škole | a | 1 | — | — | — | — | — |
| | b | 143 | — | — | — | — | — |
| | c | 11 | — | — | — | — | — |
| Medicinske škole | a | 1 | 1 | 2 | 2 | 2 | 2 |
| | b | 44 | 41 | 117 | 88 | 128 | 102 |
| | c | 8 | 5 | 24 | 26 | 19 | 17 |
| Srednje stručne škole | a | 4 | 18 | 14 | 12 | 11 | 12 |
| | b | 1 020 | 4 926 | 4 361 | 2 885 | 2 977 | 3 326 |
| | c | 103 | 467 | 410 | 310 | 313 | 354 |
| Tehničke škole | a | 2 | 5 | 3 | 3 | 3 | 3 |
| | b | 518 | 1 382 | 1 559 | 1 197 | 1 347 | 1 471 |
| | c | 67 | 162 | 157 | 134 | 136 | 157 |
| Građevinske škole | a | — | 2 | 2 | 2 | 2 | 2 |
| | b | — | 962 | 766 | 474 | 528 | 555 |
| | c | — | 68 | 65 | 46 | 45 | 47 |
| Poljoprivredne škole | a | — | 1 | 1 | 1 | — | — |
| | b | — | 185 | 108 | 54 | — | — |
| | c | — | 14 | 11 | 7 | — | — |
| Saobraćajne škole | a | — | 2 | 2 | 1 | 1 | 1 |
| | b | — | 311 | 277 | 122 | 109 | 142 |
| | c | — | 25 | 31 | 17 | 18 | 19 |
| Ekonomске škole | a | 1 | 2 | 1 | 1 | 1 | 2 |
| | b | 470 | 1 235 | 960 | 643 | 707 | 825 |
| | c | 21 | 55 | 46 | 38 | 39 | 59 |
| Medicinske škole | a | 1 | 6 | 5 | 4 | 4 | 4 |
| | b | 32 | 851 | 691 | 395 | 286 | 333 |
| | c | 15 | 143 | 100 | 68 | 75 | 72 |
| Škole za obrazovanje nastavnog kadra | a | 3 | 4 | 4 | 4 | 4 | 4 |
| | b | 375 | 1 334 | 1 454 | 1 089 | 1 281 | 1 234 |
| | c | 54 | 86 | 107 | 102 | 100 | 102 |
| Učiteljske škole | a | 1 | 2 | 2 | 2 | 2 | 2 |
| | b | 154 | 1 073 ⁷⁾ | 1 151 | 851 | 866 | 744 |
| | c | 20 | 49 | 67 | 65 | 64 | 59 |

a = škole, b = učenici, c = nastavnici (stalni i honorarni).

1) Broj učenika i nastavnika nižih razreda osmogodišnjih škola (I–IV) pribrojen je broju učenika i nastavnika narodnih osnovnih škola (četverogodišnjih, šestogodišnjih i osnovnih osmogodišnjih) škola.

2) Iskazani su učenici i nastavnici samo za više razrede osmogodišnjih škola (V–VIII).

3) Podaci se odnose na građanske škole u šk. god. 1938/39.

4) Nije iskazana Nadbiskupska škola (1938/1939) odnosno In'erdijecezanska vjerska srednja škola (1951/52 do 1955/1956).

5) Nisu iskazani 409 učenika pripremnog razreda.

6) Nisu iskazani 30 učenika pripremnog razreda.

7) Nisu iskazani specijalni razredi sa brojem učenika (1951/1952 54 učenika-ca, 1952/1953 84 učenika-ca, 1953/54 35 učenika-ca, 1954/1955 41 učenika-ca, 1955/1956 39 učenika-ca).

6.01 ŠKOLSTVO 1938/1939, 1951/1952—1955/1956
Ecoles, en 1938/1939 et de 1951/1952 à 1955/1956

| Š k o l e | | Š k o l s k a g o d i n a | | | | | |
|---------------------------------------|------------------|---------------------------|----------------------|-------------------|------------------|-----------|-----------|
| | | 1938/1939 | 1951/1952 | 1952/1953 | 1953/1954 | 1954/1955 | 1955/1956 |
| Učiteljske domaćinske škole | a | 1 | — | — | — | — | — |
| | b | 80 | — | — | — | — | — |
| | c | 17 | — | — | — | — | — |
| Učiteljske stručne škole | a | 1 ⁹⁾ | — | 1 | 1 | 1 | 1 |
| | b | 141 | — | 96 | 131 | 185 | 237 |
| | c | 17 | — | 15 | 17 | 15 | 23 |
| Škole za odgojitelje | a | — | 1 | 1 | 1 | 1 | 1 |
| | b | — | 181 | 175 ⁹⁾ | 107 | 230 | 253 |
| | c | — | 21 | 25 | 20 | 21 | 20 |
| Srednje škole za fiskulturu | a | — | 1 | — ¹⁰⁾ | — | — | — |
| | b | — | 80 | 32 | — | — | — |
| | c | — | 16 | — | — | — | — |
| Umjetničke škole | a | 7 | 7 | 7 | 7 | 7 | 8 |
| | b | 905 | 1 424 ¹¹⁾ | 1 393 | 1 488 | 1 535 | 1 646 |
| | c | 95 | 164 | 175 | 201 | 194 | 230 |
| Niže umjetničke škole | a | 2 | 3 ¹²⁾ | 3 | 3 | 3 | 3 |
| | b | 247 | 817 | 801 | 830 | 827 | 845 |
| | c | 24 | 18 | 21 | 30 | 29 | 21 |
| Srednje umjetničke škole | a | 5 | 4 | 4 | 4 | 4 | 4 |
| | b | 658 | 607 | 592 | 658 | 708 | 801 |
| | c | 71 | 146 | 154 | 171 | 165 | 209 |
| Škole za defektnu djecu | | | | | | | |
| u rangu osnovne škole | a | 2 | 3 | 3 | 3 | 3 | 3 |
| | b | 29 ¹⁾ | 497 | 546 | 585 | 508 | 392 |
| | c | 195 | 45 | 42 | 53 | 48 | 38 |
| u rangu sred. šk. za opće obrazovanje | a | — | 2 | 2 | 2 | 2 | 2 |
| | b | — | 66 | 79 | 77 | 117 | 271 |
| | c | — | 12 | 13 | 17 | 17 | 39 |
| u rangu škole učenika u privredi | a | — | 2 | 2 | 2 | 2 | 2 |
| | b ¹³⁾ | — | 66 | 86 | 65 | 63 | 84 |
| | c | — | 24 | 22 | 14 | 24 | 15 |
| Škole za odrasle | | | | | | | |
| Škole za opće obrazovanje radnika | a | — | 1 | 1 | 1 | 1 | 1 |
| | b | — | 498 | 414 | 312 | 476 | 536 |
| | c | — | 10 | 25 | 20 | 14 | 13 |
| Majstorske škole | a | 1 ¹⁴⁾ | 2 | 4 | 4 | 5 | 7 |
| | b | 61 | 41 | 351 | 429 | 451 | 531 |
| | c | 4 | 5 | 53 | 57 | 69 | 91 |
| Trgovačke niže | a | — | — | — | — | — | 1 |
| | b | — | — | — | — | — | 127 |
| | c | — | — | — | — | — | 9 |
| Radnički tehnikumi | a | — | 6 | 5 | 4 ¹⁵⁾ | 4 | 5 |
| | b | — | 843 | 516 | 620 | 952 | 1 180 |
| | c | — | 128 | 95 | 43 | 50 | 92 |
| Visoke škole | | | | | | | |
| Fakulteti ¹⁶⁾ | a | 8 | 10 | 10 | 10 | 10 | 10 |
| | b | 5 854 | 13 047 | 12 787 | 13 280 | 14 473 | 14 339 |
| | c | 303 | 522 | 471 | 519 | 531 | 503 |
| Umjetničke akademije | a | 2 | 4 | 4 | 4 | 4 | 3 |
| | b | 137 | 352 | 384 | 374 | 325 | 269 |
| | c | 13 | 109 | 88 | 118 | 90 | 56 |
| Više škole | a | 1 | 3 | 1 | 3 | 3 | 3 |
| | b | 120 | 732 | 530 | 1 132 | 970 | 1 058 |
| | c | 39 | 90 | 62 | 134 | 145 | 131 |

8) Državna ženska stručna učiteljska škola.

9) Nisu iskazani učenici specijalnih razreda (1952/1953 40 učenika-ca, 1954/1955 59 učenika-ca, 1955/1956 60 učenika-ca).

10) Iskazani učenici Učiteljske škole IV. razreda fiskulturnog smjera Fiskulturne škole koja je ukinuta 1952/1953.

11) Nisu iskazani učenici pripremnih razreda nižih i srednjih umjetničkih škola (1951/1952 255 učenika-ca, 1953/1954 353 učenika-ca, 1954/1955 412 učenika-ca) od šk. god. 1955/1956 ne traže se podaci za pripremljene razrede.

12) U niže umjetničke škole ubrojena je jedna samostalna niža muzička škola i niži razredi pri dvije srednje muzičke škole. Nastavnici su iskazani samo za samostalnu nižu muzičku školu.

13) Nisu iskazani učenici pripremnih razreda.

14) Potkivačka škola Banovine Hrvatske.

15) Od šk. god. 1953/54 postoji 1 radnički tehnikum kao samostalna škola. Ostali radnički tehnikumi rade kao večernja odjeljenja pri redovitim srednjim stručnim školama.

16) Ekonomsko komercijalna visoka škola iskazana je unutar fakulteta.

ŠKOLSTVO
6.02 ŠKOLSTVO, 1955/1956¹⁾

Ecoles, en 1955/56

| Škole | Broj | | Učenici | | | Nastavnici | | | | | |
|---|-----------|------------------|---------------|---------------|---------------|--------------|------------|------------|--------------|------------|------------|
| | škola | odjeljenja | svega | muški | ženske | ukupno | | | stalni | | |
| | | | | | | svega | muški | ženske | svega | muški | ženske |
| OSNOVNE I VIŠE OSNOVNE ŠKOLE | | | | | | | | | | | |
| Svega | 33 | 589 | 23 005 | 11 736 | 11 269 | 614 | 91 | 523 | 607 | 90 | 517 |
| SREDNJE ŠKOLE ZA OPĆE OBRAZOVANJE | | | | | | | | | | | |
| Svega | 48 | 647 | 25 391 | 12 211 | 13 180 | 1 060 | 363 | 697 | 1 023 | 349 | 674 |
| Osmogodišnje škole | 33 | 377 | 14 152 | 7 029 | 7 123 | 594 | 191 | 403 | 578 | 184 | 394 |
| Gimnazije | 15 | 270 | 11 239 | 5 182 | 6 057 | 466 | 172 | 294 | 445 | 165 | 280 |
| NIŽE STRUČNE ŠKOLE | | | | | | | | | | | |
| Svega | 27 | 334 | 8 443 | 6 781 | 1 662 | 443 | 348 | 95 | 344 | 265 | 79 |
| Škole učenika u privredi | 15 | 233 | 6 211 | 4 835 | 1 376 | 230 | 168 | 62 | 170 | 118 | 52 |
| Škole sa praktič. obukom | 12 | 101 | 2 232 | 1 946 | 286 | 213 | 180 | 33 | 174 | 147 | 27 |
| Industr. i zanat. škole | 10 | 98 | 2 130 | 1 925 | 205 | 196 | 170 | 26 | 168 | 143 | 25 |
| Medicinske škole | 2 | 3 | 102 | 21 | 81 | 17 | 10 | 7 | 6 | 4 | 2 |
| SREDNJE STRUČNE ŠKOLE | | | | | | | | | | | |
| Svega | 12 | 119 | 3 326 | 1 939 | 1 387 | 354 | 274 | 80 | 237 | 177 | 61 |
| Tehničke škole | 3 | 54 | 1 471 | 1 154 | 317 | 157 | 134 | 23 | 113 | 93 | 20 |
| Građevinske škole | 2 | 23 | 555 | 483 | 72 | 47 | 38 | 9 | 41 | 33 | 8 |
| Saobraćajne škole | 1 | 6 | 142 | 140 | 2 | 19 | 16 | 3 | 12 | 9 | 3 |
| Ekonomске škole | 2 | 24 | 825 | 105 | 720 | 59 | 33 | 26 | 48 | 25 | 23 |
| Medicinske škole | 4 | 12 | 333 | 57 | 276 | 72 | 53 | 19 | 23 | 16 | 7 |
| ŠKOLE ZA OBRAZOVANJE NASTAVNOG KADRA | | | | | | | | | | | |
| Svega | 4 | 40 | 1 234 | 106 | 1 128 | 102 | 44 | 58 | 85 | 38 | 47 |
| Učiteljske škole | 2 | 24 | 744 | 106 | 638 | 59 | 30 | 29 | 50 | 27 | 23 |
| Učiteljske stručne škole | 1 | 8 | 237 | — | 237 | 23 | 5 | 18 | 17 | 3 | 14 |
| Škole za odgajatelje | 1 | 8 | 253 | — | 253 | 20 | 9 | 11 | 18 | 8 | 10 |
| UMJETNIČKE ŠKOLE | | | | | | | | | | | |
| Svega | 8 | — | 1 646 | 670 | 976 | 230 | 114 | 116 | 165 | 70 | 95 |
| Niže umjetničke škole | 3 | — | 845 | 333 | 512 | 21 | — | 21 | 16 | — | 16 |
| Srednje umjetničke škole | 5 | — | 801 | 337 | 464 | 209 | 114 | 95 | 149 | 70 | 79 |
| ŠKOLE ZA DEFJEKTNU DJECU | | | | | | | | | | | |
| U rangū osnovne škole | 3 | 32 ²⁾ | 392 | 165 | 227 | 38 | 6 | 32 | 38 | 6 | 32 |
| U rangū sred. škole za opće obrazovanje | 2 | 25 | 271 | 201 | 70 | 39 | 17 | 22 | 34 | 14 | 20 |
| U rangū šk. za uč. u privredi | 2 | 11 | 84 | 62 | 22 | 15 | 8 | 7 | 8 | 3 | 5 |
| ŠKOLE ZA ODRASLE | | | | | | | | | | | |
| Škole za opće obraz. radn. | 1 | 13 | 536 | 310 | 226 | 13 | 8 | 5 | 11 | 6 | 5 |
| Majstorske škole | 7 | 22 | 531 | 530 | 1 | 91 | 83 | 8 | 11 | 11 | — |
| Trgovačke niže | 1 | 4 | 127 | 74 | 53 | 9 | 8 | 1 | 1 | 1 | — |
| Radnički tehnikum | 5 | 37 | 1 180 | 1 028 | 152 | 92 | 73 | 19 | 9 | 3 | 6 |

¹⁾ Vidi napomene kod tabele 6.01.

²⁾ Iskazano i odjeljenje za logopate (broj odjeljenja, učenika i nastavnika).

6.03 SVEUČILIŠTE, VISOKE I VIŠE ŠKOLE, 1939/1940, 1945/1946—1955/1956
Enseignement supérieur, en 1939/1940 et de 1945/1946 à 1955/1956

| Školska godina | Studenti | | | Nastavno osoblje | | | Pomoćno nastavno osoblje |
|-------------------------|----------|--------|--------|------------------|--------|-----------|--------------------------|
| | svega | muški | ženske | svega | stalni | honorarni | |
| UKUPNO | | | | | | | |
| 1939/1940 | 7 135 | 5 343 | 1 792 | 406 | 220 | 186 | 153 |
| 1945/1946 | 8 805 | 5 890 | 2 915 | 316 | 230 | 86 | 244 |
| 1946/1947 | 11 986 | 8 344 | 3 642 | 363 | 252 | 111 | 324 |
| 1947/1948 | 14 326 | 10 104 | 4 222 | 401 | 284 | 117 | 377 |
| 1948/1949 | 16 331 | 11 117 | 5 214 | 440 | 323 | 117 | 368 |
| 1949/1950 | 16 441 | 10 998 | 5 443 | 474 | 353 | 121 | 435 |
| 1950/1951 | 15 948 | 10 642 | 5 306 | 558 | 392 | 166 | 520 |
| 1951/1952 | 14 035 | 9 184 | 4 851 | 698 | 404 | 294 | 599 |
| 1952/1953 | 13 701 | 8 860 | 4 841 | 637 | 422 | 215 | 616 |
| 1953/1954 | 14 786 | 9 440 | 5 346 | 771 | 442 | 329 | 701 |
| 1954/1955 | 15 768 | 10 463 | 5 305 | 752 | 455 | 297 | 780 |
| 1955/1956 | 15 666 | 10 385 | 5 281 | 697 | 456 | 241 | 820 |
| FAKULTETI | | | | | | | |
| 1939/1940 | 6 878 | 5 227 | 1 651 | 325 | 193 | 132 | 153 |
| 1945/1946 | 8 485 | 5 734 | 2 751 | 249 | 181 | 68 | 244 |
| 1946/1947 | 11 599 | 8 137 | 3 462 | 288 | 201 | 87 | 327 |
| 1947/1948 | 13 948 | 9 900 | 4 048 | 308 | 221 | 87 | 378 |
| 1948/1949 | 15 479 | 10 709 | 4 770 | 334 | 255 | 79 | 366 |
| 1949/1950 | 15 417 | 10 519 | 4 898 | 376 | 290 | 86 | 424 |
| 1950/1951 | 15 095 | 10 282 | 4 813 | 426 | 315 | 111 | 511 |
| 1951/1952 | 13 047 | 8 730 | 4 317 | 522 | 303 | 219 | 590 |
| 1952/1953 | 12 787 | 8 393 | 4 394 | 471 | 318 | 153 | 597 |
| 1953/1954 | 13 280 | 8 650 | 4 630 | 519 | 319 | 200 | 683 |
| 1954/1955 | 14 473 | 9 787 | 4 686 | 517 | 331 | 186 | 757 |
| 1955/1956 | 14 339 | 9 671 | 4 668 | 503 | 342 | 161 | 775 |
| Poljoprivredno-šumarski | | | | | | | |
| 1939/1940 | 685 | 569 | 116 | 40 | 22 | 18 | 14 |
| 1945/1946 | 1 065 | 739 | 326 | 25 | 16 | 9 | 17 |
| 1946/1947 | 1 278 | 925 | 353 | 30 | 15 | 15 | 24 |
| 1947/1948 | 1 516 | 1 139 | 377 | 30 | 18 | 12 | 24 |
| 1948/1949 | 1 820 | 1 360 | 460 | 31 | 19 | 12 | 27 |
| 1949/1950 | 1 505 | 1 121 | 384 | 34 | 21 | 13 | 35 |
| 1950/1951 | 1 121 | 828 | 293 | 42 | 23 | 19 | 40 |
| 1951/1952 | 781 | 574 | 207 | 42 | 20 | 22 | 58 |
| 1952/1953 | 701 | 509 | 192 | 35 | 29 | 6 | 51 |
| 1953/1954 | 560 | 428 | 132 | 58 | 28 | 30 | 69 |
| 1954/1955 | 611 | 519 | 92 | 41 | 28 | 13 | 82 |
| 1955/1956 | 740 | 656 | 84 | 61 | 40 | 21 | 40 |
| Veterinarski | | | | | | | |
| 1939/1940 | 410 | 408 | 2 | 31 | 14 | 17 | 17 |
| 1945/1946 | 288 | 271 | 17 | 21 | 21 | — | 28 |
| 1946/1947 | 438 | 417 | 21 | 24 | 23 | 1 | 28 |
| 1947/1948 | 600 | 568 | 32 | 25 | 23 | 2 | 42 |
| 1948/1949 | 722 | 669 | 53 | 26 | 23 | 3 | 37 |
| 1949/1950 | 867 | 810 | 57 | 35 | 24 | 11 | 43 |
| 1950/1951 | 851 | 794 | 57 | 36 | 24 | 12 | 45 |
| 1951/1952 | 735 | 684 | 51 | 35 | 24 | 11 | 49 |
| 1952/1953 | 669 | 627 | 42 | 30 | 24 | 6 | 44 |
| 1953/1954 | 604 | 574 | 30 | 36 | 30 | 6 | 51 |
| 1954/1955 | 619 | 594 | 25 | 36 | 30 | 6 | 54 |
| 1955/1956 | 469 | 457 | 12 | 32 | 30 | 2 | 50 |

ŠKOLSTVO
6.03 SVEUČILIŠTE, VISOKE I VIŠE ŠKOLE, 1939/1940, 1945/1946—1955/1956
 Enseignement supérieur, en 1939/1940 et de 1945/1946 à 1955/1956

| Školska godina | Studenti | | | Nastavno osoblje | | | Pomoćno nastavno osoblje |
|-------------------|----------|-------|--------|------------------|--------|-----------|--------------------------|
| | svega | muški | ženske | svega | stalni | honorarni | |
| Tehnički | | | | | | | |
| 1939/1940 | 968 | 900 | 68 | 64 | 31 | 33 | 30 |
| 1945/1946 | 2 010 | 1 708 | 302 | 64 | 27 | 37 | 23 |
| 1946/1947 | 2 615 | 2 283 | 332 | 72 | 35 | 37 | 41 |
| 1947/1948 | 3 629 | 3 144 | 485 | 77 | 45 | 32 | 64 |
| 1948/1949 | 3 979 | 3 400 | 579 | 96 | 63 | 33 | 65 |
| 1949/1950 | 3 974 | 3 352 | 622 | 105 | 69 | 36 | 95 |
| 1950/1951 | 3 666 | 3 118 | 548 | 123 | 85 | 38 | 112 |
| 1951/1952 | 2 877 | 2 416 | 461 | 124 | 80 | 44 | 141 |
| 1952/1953 | 2 436 | 2 056 | 380 | 118 | 84 | 34 | 137 |
| 1953/1954 | 2 517 | 2 190 | 327 | 134 | 83 | 51 | 164 |
| 1954/1955 | 3 141 | 2 775 | 366 | 136 | 86 | 50 | 196 |
| 1955/1956 | 3 241 | 2 867 | 374 | 138 | 89 | 49 | 198 |
| Ekonomski | | | | | | | |
| 1939/1940 | 688 | 517 | 171 | 31 | 13 | 18 | 11 |
| 1945/1946 | 1 234 | 768 | 466 | 22 | 6 | 16 | 2 |
| 1946/1947 | 1 746 | 1 187 | 559 | 22 | 8 | 14 | 3 |
| 1947/1948 | 1 962 | 1 353 | 609 | 24 | 10 | 14 | — |
| 1948/1949 | 2 157 | 1 399 | 758 | 22 | 20 | 2 | 2 |
| 1949/1950 | 1 978 | 1 300 | 678 | 29 | 26 | 3 | 7 |
| 1950/1951 | 1 748 | 1 162 | 586 | 35 | 27 | 8 | 21 |
| 1951/1952 | 1 282 | 906 | 376 | 34 | 27 | 7 | 24 |
| 1952/1953 | 1 480 | 1 008 | 472 | 26 | 20 | 6 | 20 |
| 1953/1954 | 1 746 | 1 168 | 578 | 38 | 26 | 12 | 16 |
| 1954/1955 | 1 833 | 1 288 | 545 | 37 | 25 | 12 | 15 |
| 1955/1956 | 1 861 | 1 299 | 562 | 35 | 20 | 15 | 28 |
| Pravni | | | | | | | |
| 1939/1940 | 1 402 | 1 170 | 232 | 21 | 16 | 5 | 2 |
| 1945/1946 | 736 | 614 | 122 | 16 | 16 | — | 1 |
| 1946/1947 | 952 | 811 | 141 | 23 | 17 | 6 | 6 |
| 1947/1948 | 745 | 617 | 128 | 23 | 19 | 4 | 11 |
| 1948/1949 | 682 | 545 | 137 | 22 | 20 | 2 | 9 |
| 1949/1950 | 626 | 486 | 140 | 24 | 23 | 1 | 10 |
| 1950/1951 | 960 | 738 | 222 | 25 | 22 | 3 | 11 |
| 1951/1952 | 1 202 | 931 | 271 | 26 | 22 | 4 | 13 |
| 1952/1953 | 1 710 | 1 307 | 403 | 26 | 21 | 5 | 13 |
| 1953/1954 | 1 783 | 1 344 | 439 | 27 | 20 | 7 | 12 |
| 1954/1955 | 2 302 | 1 729 | 573 | 28 | 20 | 8 | 13 |
| 1955/1956 | 2 259 | 1 685 | 574 | 28 | 18 | 10 | 13 |
| Medicinski | | | | | | | |
| 1939/1940 | 1 116 | 864 | 252 | 43 | 40 | 3 | 51 |
| 1945/1946 | 1 527 | 972 | 555 | 35 | 34 | 1 | 130 |
| 1946/1947 | 2 228 | 1 532 | 696 | 44 | 41 | 3 | 166 |
| 1947/1948 | 2 746 | 1 850 | 896 | 43 | 40 | 3 | 170 |
| 1948/1949 | 2 867 | 1 898 | 969 | 48 | 44 | 4 | 164 |
| 1949/1950 | 2 840 | 1 869 | 971 | 49 | 48 | 1 | 159 |
| 1950/1951 | 2 623 | 1 784 | 839 | 51 | 45 | 6 | 199 |
| 1951/1952 | 2 206 | 1 490 | 716 | 65 | 41 | 24 | 214 |
| 1952/1953 | 1 867 | 1 259 | 608 | 68 | 52 | 16 | 211 |
| 1953/1954 | 1 864 | 1 278 | 586 | 58 | 45 | 13 | 216 |
| 1954/1955 | 1 932 | 1 351 | 581 | 65 ^{a)} | 55 | 10 | 231 |
| 1955/1956 | 1 670 | 1 160 | 510 | 70 | 65 | 5 | 242 |

6.03 SVEUČILIŠTE, VISOKE I VIŠE ŠKOLE, 1939/1940, 1945/1946—1955/1956
Enseignement supérieur, en 1939/1940 et de 1945/1946 à 1955/1956

| Školska godina | Studenti | | | Nastavno osoblje | | | Pomoćno nastavno osoblje |
|---------------------------|----------|-------|--------|------------------|------------------|-----------|--------------------------|
| | svega | muški | ženske | svega | stalni | honorarni | |
| Farmaceutski | | | | | | | |
| 1939/1940 | 440 | 162 | 278 | ... | ... | ... | ... |
| 1945/1946 | 487 | 95 | 392 | 9 | 8 | 1 | 14 |
| 1946/1947 | 684 | 154 | 530 | 9 | 8 | 1 | 20 |
| 1947/1948 | 625 | 131 | 494 | 12 | 8 | 4 | 21 |
| 1948/1949 | 672 | 130 | 542 | 13 | 9 | 4 | 21 |
| 1949/1950 | 704 | 140 | 564 | 15 | 11 | 4 | 21 |
| 1950/1951 | 606 | 162 | 444 | 19 | 12 | 7 | 23 |
| 1951/1952 | 517 | 120 | 397 | 27 | 13 | 14 | 27 |
| 1952/1953 | 499 | 97 | 402 | 25 | 13 | 12 | 27 |
| 1953/1954 | 562 | 136 | 426 | 21 | 13 | 8 | 44 |
| 1954/1955 | 464 | 104 | 360 | 23 | 13 | 10 | 41 |
| 1955/1956 | 388 | 83 | 305 | 26 | 12 | 14 | 32 |
| Filozofski | | | | | | | |
| 1939/1940 | 920 | 388 | 532 | 69 | 43 | 26 | 26 |
| 1945/1946 | 963 | 394 | 569 | 43 | 39 | 4 | 26 |
| 1946/1947 | 991 | 352 | 639 | 33 | 26 | 7 | 11 |
| 1947/1948 | 1 232 | 514 | 718 | 35 | 28 | 7 | 16 |
| 1948/1949 | 1 517 | 632 | 885 | 35 | 26 | 9 | 14 |
| 1949/1950 | 1 736 | 732 | 1 004 | 39 | 32 | 7 | 24 |
| 1950/1951 | 2 102 | 895 | 1 207 | 52 | 40 | 12 | 26 |
| 1951/1952 | 2 220 | 943 | 1 277 | 80 | 44 | 36 | 29 |
| 1952/1953 | 2 306 | 938 | 1 368 | 63 | 39 | 24 | 50 |
| 1953/1954 | 2 452 | 915 | 1 537 | 64 | 39 | 25 | 67 |
| 1954/1955 | 2 527 | 868 | 1 659 | 67 | 40 | 27 | 59 |
| 1955/1956 | 2 580 | 869 | 1 711 | 46 | 36 | 10 | 97 |
| Prirodoslovno-matematički | | | | | | | |
| 1939/1940 | — | — | — | — | — | — | — |
| 1945/1946 | — | — | — | — | — | — | — |
| 1946/1947 | 430 | 240 | 190 | 17 | 15 | 2 | 25 |
| 1947/1948 | 639 | 341 | 298 | 24 | 16 | 8 | 27 |
| 1948/1949 | 820 | 453 | 367 | 27 | 18 | 9 | 26 |
| 1949/1950 | 927 | 480 | 447 | 32 | 22 | 10 | 28 |
| 1950/1951 | 1 149 | 565 | 584 | 25 | 23 | 2 | 31 |
| 1951/1952 | 1 023 | 489 | 534 | 76 | 20 | 56 | 35 |
| 1952/1953 | 953 | 439 | 514 | 66 | 24 | 42 | 44 |
| 1953/1954 | 1 063 | 497 | 566 | 66 | 24 | 42 | 44 |
| 1954/1955 | 917 | 439 | 478 | 67 | 23 | 44 | 66 |
| 1955/1956 | 971 | 442 | 529 | 57 | 22 | 35 | 71 |
| Bogoslovni | | | | | | | |
| 1939/1940 | 249 | 249 | — | 26 | 14 | 12 | 2 |
| 1945/1946 | 175 | 173 | 2 | 14 | 14 ³⁾ | — | 3 |
| 1946/1947 | 237 | 236 | 1 | 15 ³⁾ | 13 | 1 | 3 |
| 1947/1948 | 254 | 243 | 11 | 15 | 14 | 1 | 3 |
| 1948/1949 | 243 | 223 | 20 | 14 | 13 | 1 | 1 |
| 1949/1950 | 260 | 229 | 31 | 14 | 14 | — | 2 |
| 1950/1951 | 269 | 236 | 33 | 18 | 14 | 4 | 3 |
| 1951/1952 | 204 | 177 | 27 | 13 | 12 | 1 | — |
| 1952/1953 | 166 | 153 | 13 | 14 | 12 | 2 | — |
| 1953/1954 | 129 | 120 | 9 | 17 | 11 | 6 | — |
| 1954/1955 | 127 | 120 | 7 | 17 | 11 | 6 | — |
| 1955/1956 | 160 | 153 | 7 | 10 | 10 | — | 4 |

ŠKOLSTVO

6.03 SVEUČILIŠTE, VISOKE I VIŠE ŠKOLE, 1939/1940, 1945/1946—1955/1956
Enseignement supérieur, en 1939/1940 et de 1945/1946 à 1955/1956

| Školska godina | Studenti | | | Nastavno osoblje | | | Pomoćno nastavno osoblje |
|-----------------------------------|----------|-------|--------|------------------|--------|-----------|--------------------------|
| | svęga | muški | ženske | svęga | stalni | honorarni | |
| UMJETNIČKE AKADEMIJE | | | | | | | |
| 1939/1940 | 137 | 84 | 53 | 41 | 16 | 25 | — |
| 1945/1946 | 178 | 111 | 67 | 42 | 34 | 8 | — |
| 1946/1947 | 180 | 117 | 63 | 48 | 34 | 14 | — |
| 1947/1948 | 179 | 117 | 62 | 58 | 41 | 17 | 2 |
| 1948/1949 | 194 | 125 | 69 | 64 | 41 | 23 | 2 |
| 1949/1950 | 228 | 134 | 94 | 51 | 44 | 7 | 6 |
| 1950/1951 | 278 | 161 | 117 | 86 | 55 | 31 | 7 |
| 1951/1952 | 352 | 210 | 142 | 109 | 61 | 48 | 9 |
| 1952/1953 | 384 | 228 | 156 | 104 | 65 | 39 | 14 |
| 1953/1954 | 374 | 222 | 152 | 118 | 67 | 51 | 18 |
| 1954/1955 | 325 | 205 | 120 | 90 | 66 | 24 | 23 |
| 1955/1956 | 269 | 169 | 100 | 56 | 55 | 1 | 44 |
| Akademija likovnih umjetnosti | | | | | | | |
| 1939/1940 | 70 | 55 | 15 | 19 | 10 | 9 | — |
| 1945/1946 | 105 | 78 | 27 | 23 | 18 | 5 | — |
| 1946/1947 | 108 | 79 | 29 | 28 | 18 | 10 | — |
| 1947/1948 | 115 | 84 | 31 | 32 | 22 | 10 | 2 |
| 1948/1949 | 111 | 84 | 27 | 35 | 22 | 13 | 2 |
| 1949/1950 | 105 | 76 | 29 | 24 | 19 | 5 | 5 |
| 1950/1951 | 86 | 62 | 24 | 25 | 18 | 7 | 3 |
| 1951/1952 | 92 | 68 | 24 | 28 | 20 | 8 | 2 |
| 1952/1953 | 86 | 65 | 21 | 29 | 21 | 8 | 2 |
| 1953/1954 | 87 | 67 | 20 | 32 | 24 | 8 | — |
| 1954/1955 | 77 | 63 | 14 | 32 | 24 | 8 | — |
| 1955/1956 | 83 | 65 | 18 | 23 | 23 | — | — |
| Akademija primjenjenih umjetnosti | | | | | | | |
| 1948/1949 | — | — | — | — | — | — | — |
| 1949/1950 | 22 | 10 | 12 | 3 | 3 | — | — |
| 1950/1951 | 42 | 21 | 21 | 14 | 7 | 7 | — |
| 1951/1952 | 60 | 35 | 25 | 21 | 10 | 11 | — |
| 1952/1953 | 80 | 48 | 32 | 24 | 12 | 12 | — |
| 1953/1954 | 75 | 44 | 31 | 33 | 10 | 23 | — |
| 1954/1955 | 50 | 31 | 19 | 14 | 10 | 4 | — |
| 1955/1956 | — | — | — | — | — | — | — |
| Muzička akademija | | | | | | | |
| 1939/1940 | 67 | 29 | 38 | 22 | 6 | 16 | — |
| 1945/1946 | 73 | 33 | 40 | 19 | 16 | 3 | — |
| 1946/1947 | 72 | 38 | 34 | 20 | 16 | 4 | — |
| 1947/1948 | 64 | 33 | 31 | 26 | 19 | 7 | — |
| 1948/1949 | 83 | 41 | 42 | 29 | 19 | 10 | — |
| 1949/1950 | 101 | 48 | 53 | 24 | 22 | 2 | 1 |
| 1950/1951 | 118 | 58 | 60 | 32 | 23 | 9 | 3 |
| 1951/1952 | 148 | 71 | 77 | 33 | 23 | 10 | 5 |
| 1952/1953 | 153 | 72 | 81 | 26 | 23 | 3 | 11 |
| 1953/1954 | 143 | 67 | 76 | 27 | 24 | 3 | 16 |
| 1954/1955 | 141 | 72 | 69 | 36 | 24 | 12 | 5 |
| 1955/1956 | 130 | 65 | 65 | 24 | 23 | 1 | 22 |

6.03 SVEUČILIŠTE, VISOKE I VIŠE ŠKOLE, 1939/1940, 1945/1946—1955/1956
Enseignement supérieur, en 1939/1940 et de 1945/1946 à 1955/1956

| Školska godina | Studenti | | | Nastavno osoblje | | | Pomoćno nastavno osoblje |
|----------------------------------|----------|-------|--------|------------------|--------|-----------|--------------------------|
| | svega | muški | ženske | svega | stalni | honorarni | |
| Akademija za kazališnu umjetnost | | | | | | | |
| 1949/1950 | — | — | — | — | — | — | — |
| 1950/1951 | 32 | 20 | 12 | 15 | 7 | 8 | 1 |
| 1951/1952 | 52 | 36 | 16 | 27 | 8 | 19 | 2 |
| 1952/1953 | 65 | 43 | 22 | 25 | 9 | 16 | 1 |
| 1953/1954 | 69 | 44 | 25 | 26 | 9 | 17 | 2 |
| 1954/1955 | 57 | 39 | 18 | 8 | 8 | — | 18 |
| 1955/1956 | 56 | 39 | 17 | 9 | 9 | — | 22 |
| VIŠE ŠKOLE | | | | | | | |
| 1939/1940 | 120 | 32 | 88 | 40 | 11 | 29 | — |
| 1945/1946 | 142 | 45 | 97 | 25 | 15 | 10 | — |
| 1946/1947 | 207 | 90 | 117 | 27 | 17 | 10 | — |
| 1947/1948 | 199 | 87 | 112 | 35 | 22 | 13 | — |
| 1948/1949 | 658 | 283 | 375 | 42 | 27 | 15 | — |
| 1949/1950 | 796 | 345 | 451 | 47 | 19 | 28 | 5 |
| 1950/1951 | 575 | 199 | 376 | 46 | 22 | 24 | 2 |
| 1951/1952 | 636 | 244 | 392 | 67 | 40 | 27 | — |
| 1952/1953 | 530 | 239 | 291 | 62 | 39 | 23 | 5 |
| 1953/1954 | 1 132 | 568 | 564 | 134 | 56 | 78 | — |
| 1954/1955 | 970 | 471 | 499 | 145 | 58 | 87 | — |
| 1955/1956 | 1 058 | 545 | 513 | 138 | 59 | 79 | 1 |
| Viša pedagoška škola | | | | | | | |
| 1939/1940 | 120 | 32 | 88 | 40 | 11 | 29 | — |
| 1945/1946 | 142 | 45 | 97 | 25 | 15 | 10 | — |
| 1946/1947 | 207 | 90 | 117 | 27 | 17 | 10 | — |
| 1947/1948 | 199 | 87 | 112 | 35 | 22 | 13 | — |
| 1948/1949 | 658 | 283 | 375 | 42 | 27 | 15 | — |
| 1949/1950 | 796 | 345 | 451 | 47 | 19 | 28 | 5 |
| 1950/1951 | 575 | 199 | 376 | 46 | 22 | 24 | 2 |
| 1951/1952 | 636 | 244 | 392 | 67 | 40 | 27 | — |
| 1952/1953 | 530 | 239 | 291 | 62 | 39 | 23 | 5 |
| 1953/1954 | 1 055 | 535 | 520 | 83 | 51 | 32 | — |
| 1954/1955 | 853 | 429 | 424 | 91 | 52 | 39 | — |
| 1955/1956 | 926 | 503 | 423 | 89 | 53 | 36 | 1 |
| Viša škola za socijalne radnike | | | | | | | |
| 1952/1953 | — | — | — | — | — | — | — |
| 1953/1954 | 62 | 33 | 29 | 15 | 1 | 14 | — |
| 1954/1955 | 76 | 42 | 34 | 21 | 2 | 19 | — |
| 1955/1956 | 60 | 42 | 18 | 20 | 1 | 19 | — |
| Viša škola za sestre | | | | | | | |
| 1952/1953 | — | — | — | — | — | — | — |
| 1953/1954 | 15 | — | 15 | 36 | 4 | 32 | — |
| 1954/1955 | 41 | — | 41 | 33 | 4 | 29 | — |
| 1955/1956 | 72 | — | 72 | 29 | 5 | 24 | — |

1) Od 1945/1946—1955/1956 iskazani su redovni i izvanredni studenti.

2) Nije iskazana Viša novinarska i Viša zubarska škola, pošto su ukinute 1952/1953 godine.

3) Ispravljen podatak u odnosu na već prikazan u SGZ-55.

ŠKOLSTVO
6.04 STUDENTI PO NAČINU STUDIRANJA, GODINAMA STUDIJA I SPOLU 1955/1956
 Etudiants d'après le mode de fréquentation, les années d'études et le sexe, en 1955/56

| Škole — način studiranja | Studenti po godinama studija i spolu | | | | | | | | | | | | | | | |
|-----------------------------|--------------------------------------|--------------|--------------|--------------|--------------|--------------|--------------|------------|--------------|------------|------------|------------|-----------|----------|----------|----------|
| | ukupno | | I | | II | | III | | IV | | V | | VI | | VII | |
| | svega | žens. | svega | žens. | svega | žens. | svega | žens. | svega | žens. | svega | žens. | svega | žens. | svega | žens. |
| UKUPNO | | | | | | | | | | | | | | | | |
| Svega | 15 666 | 5 281 | 6 431 | 2 179 | 3 827 | 1 329 | 2 926 | 983 | 1 939 | 675 | 511 | 108 | 28 | 5 | 4 | 2 |
| Redovni | 13 538 | 4 611 | 5 441 | 1 797 | 3 230 | 1 167 | 2 573 | 897 | 1 754 | 635 | 509 | 108 | 27 | 5 | 4 | 2 |
| FAKULTETI | | | | | | | | | | | | | | | | |
| Svega | 14 339 | 4 668 | 5 719 | 1 852 | 3 489 | 1 162 | 2 742 | 894 | 1 862 | 648 | 500 | 107 | 23 | 3 | 4 | 2 |
| Redovni | 12 494 | 4 124 | 4 965 | 1 573 | 2 925 | 1 015 | 2 403 | 816 | 1 677 | 608 | 498 | 107 | 22 | 3 | 4 | 2 |
| Poljopr. šumar. | | | | | | | | | | | | | | | | |
| Svega | 740 | 84 | 272 | 25 | 231 | 19 | 120 | 8 | 117 | 32 | — | — | — | — | — | — |
| Redovni | 740 | 84 | 272 | 25 | 231 | 19 | 120 | 8 | 117 | 32 | — | — | — | — | — | — |
| Veterinarski | | | | | | | | | | | | | | | | |
| Svega | 469 | 12 | 119 | 1 | 130 | 2 | 69 | 2 | 64 | 1 | 87 | 6 | — | — | — | — |
| Redovni | 469 | 12 | 119 | 1 | 130 | 2 | 69 | 2 | 64 | 1 | 87 | 6 | — | — | — | — |
| Tehnički | | | | | | | | | | | | | | | | |
| Svega | 3 241 | 374 | 1 613 | 197 | 621 | 69 | 678 | 70 | 278 | 33 | 51 | 5 | — | — | — | — |
| Redovni | 3 227 | 373 | 1 611 | 197 | 615 | 68 | 673 | 70 | 278 | 33 | 50 | 5 | — | — | — | — |
| Ekonomski | | | | | | | | | | | | | | | | |
| Svega | 1 861 | 562 | 763 | 267 | 542 | 141 | 377 | 105 | 179 | 49 | — | — | — | — | — | — |
| Redovni | 764 | 206 | 408 | 113 | 124 | 21 | 151 | 45 | 81 | 27 | — | — | — | — | — | — |
| Pravni | | | | | | | | | | | | | | | | |
| Svega | 2 259 | 574 | 945 | 266 | 514 | 378 | 400 | 87 | 400 | 93 | — | — | — | — | — | — |
| Redovni | 1 562 | 397 | 560 | 142 | 378 | 103 | 301 | 71 | 322 | — | — | — | — | — | — | — |
| Medicinski | | | | | | | | | | | | | | | | |
| Svega | 1 670 | 510 | 552 | 176 | 348 | 115 | 207 | 53 | 222 | 71 | 341 | 95 | — | — | — | — |
| Redovni | 1 670 | 510 | 552 | 176 | 348 | 115 | 207 | 53 | 222 | 71 | 341 | 95 | — | — | — | — |
| Farmaceutski | | | | | | | | | | | | | | | | |
| Svega | 388 | 305 | 170 | 141 | 70 | 51 | 100 | 76 | 48 | 37 | — | — | — | — | — | — |
| Redovni | 388 | 305 | 170 | 141 | 70 | 51 | 100 | 76 | 48 | 37 | — | — | — | — | — | — |
| Filozofski | | | | | | | | | | | | | | | | |
| Svega | 2 580 | 1 711 | 842 | 548 | 825 | 536 | 548 | 381 | 365 | 246 | — | — | — | — | — | — |
| Redovni | 2 571 | 1 706 | 840 | 548 | 825 | 536 | 548 | 381 | 358 | 241 | — | — | — | — | — | — |
| Prirod.-matemat. | | | | | | | | | | | | | | | | |
| Svega | 971 | 529 | 413 | 231 | 183 | 101 | 222 | 112 | 153 | 85 | — | — | — | — | — | — |
| Redovni | 957 | 524 | 412 | 230 | 179 | 100 | 216 | 110 | 150 | 84 | — | — | — | — | — | — |
| Bogoslovni | | | | | | | | | | | | | | | | |
| Svega | 160 | 7 | 30 | — | 25 | — | 21 | — | 36 | 1 | 21 | 1 | 23 | 3 | 4 | 2 |
| Redovni | 146 | 7 | 21 | — | 25 | — | 18 | — | 36 | 1 | 20 | 1 | 22 | 3 | 4 | 2 |
| UMJETNIČKE AKADEMIJE | | | | | | | | | | | | | | | | |
| Svega | 269 | 100 | 86 | 37 | 40 | 11 | 50 | 22 | 77 | 27 | 11 | 1 | 5 | 2 | — | — |
| Redovni | 269 | 100 | 86 | 37 | 40 | 11 | 50 | 22 | 77 | 27 | 11 | 1 | 5 | 2 | — | — |
| Likovnih umjet. | | | | | | | | | | | | | | | | |
| Svega | 83 | 18 | 15 | 4 | 12 | 2 | 17 | 4 | 31 | 6 | 3 | — | 5 | 2 | — | — |
| Redovni | 83 | 18 | 15 | 4 | 12 | 2 | 17 | 4 | 31 | 6 | 3 | — | 5 | 2 | — | — |
| Primij. umjet. | | | | | | | | | | | | | | | | |
| Svega | — | — | — | — | — | — | — | — | — | — | — | — | — | — | — | — |
| Muzička | | | | | | | | | | | | | | | | |
| Svega | 130 | 65 | 53 | 28 | 16 | 6 | 22 | 14 | 31 | 16 | 8 | 1 | — | — | — | — |
| Redovni | 130 | 65 | 53 | 28 | 16 | 6 | 22 | 14 | 31 | 16 | 8 | 1 | — | — | — | — |
| Kazališne umjet. | | | | | | | | | | | | | | | | |
| Svega | 56 | 17 | 18 | 5 | 12 | 3 | 11 | 4 | 15 | 5 | — | — | — | — | — | — |
| Redovni | 56 | 17 | 18 | 5 | 12 | 3 | 11 | 4 | 15 | 5 | — | — | — | — | — | — |
| VIŠE ŠKOLE | | | | | | | | | | | | | | | | |
| Svega | 1 058 | 513 | 626 | 290 | 298 | 156 | 134 | 67 | — | — | — | — | — | — | — | — |
| Redovni | 775 | 387 | 390 | 187 | 265 | 141 | 120 | 59 | — | — | — | — | — | — | — | — |
| Viša pedagoška | | | | | | | | | | | | | | | | |
| Svega | 926 | 423 | 557 | 248 | 246 | 119 | 123 | 56 | — | — | — | — | — | — | — | — |
| Redovni | 643 | 297 | 321 | 145 | 213 | 104 | 109 | 48 | — | — | — | — | — | — | — | — |
| Za socijal. radnike | | | | | | | | | | | | | | | | |
| Svega | 60 | 18 | 38 | 11 | 22 | 7 | — | — | — | — | — | — | — | — | — | — |
| Redovni | 60 | 18 | 38 | 11 | 22 | 7 | — | — | — | — | — | — | — | — | — | — |
| Za medic. sestre | | | | | | | | | | | | | | | | |
| Svega | 72 | 72 | 31 | 31 | 30 | 30 | 11 | 11 | — | — | — | — | — | — | — | — |
| Redovni | 72 | 72 | 31 | 31 | 30 | 30 | 11 | 11 | — | — | — | — | — | — | — | — |

6.05 NASTAVNO OSOBLJE SVEUČILIŠTA, VISOKIH I VIŠIH ŠKOLA, 1955/1956
 Personnel enseignant des écoles supérieures, en 1955/56


| Fakulteti Visoke škole | Spol | Nastavno osoblje | | | | | | | Pomoćno nastavno osoblje | | | | |
|-----------------------------|--------|------------------|--------|---------------------|--------------------------|--------------|--------|----------------|--------------------------|--------|----------------|--------|----------------|
| | | Ukup- no | stalno | | | | | hono- rarno | ukup- no | stalno | | | hono- rarno |
| | | | svega | redov. profesori | izvan- redni prof. | docen- ti | ostalo | | | svega | asis- tenti | ostalo | |
| UKUPNO | | | | | | | | | | | | | |
| Ukupno | svega | 697 | 456 | 171 | 135 | 111 | 39 | 241 | 820 | 618 | 558 | 60 | 202 |
| | ženske | 59 | 37 | 9 | 11 | 9 | 8 | 22 | 201 | 160 | 136 | 24 | 41 |
| FAKULTETI | | | | | | | | | | | | | |
| Svega | svega | 503 | 342 | 102 | 115 | 92 | 33 | 161 | 775 | 610 | 550 | 60 | 165 |
| | ženske | 22 | 14 | — | 6 | 6 | 2 | 8 | 194 | 157 | 133 | 24 | 37 |
| Poljoprivr.-šumarski | svega | 61 | 40 | 12 | 8 | 12 | 8 | 21 | 40 | 40 | 39 | 1 | — |
| | ženske | 5 | 4 | — | — | 2 | 2 | 1 | 12 | 12 | 12 | — | — |
| Veterinarski | svega | 32 | 30 | 8 | 14 | 8 | — | 2 | 50 | 49 | 49 | — | 1 |
| | ženske | — | — | — | — | — | — | — | 6 | 6 | 6 | — | — |
| Tehnički | svega | 138 | 89 | 23 | 33 | 29 | 4 | 49 | 198 | 119 | 117 | 2 | 79 |
| | ženske | 3 | 1 | — | 1 | — | — | 2 | 23 | 21 | 19 | 2 | 2 |
| Ekonomski | svega | 35 | 20 | 2 | 4 | 6 | 8 | 15 | 28 | 21 | 16 | 5 | 7 |
| | ženske | 1 | — | — | — | — | — | 1 | 10 | 7 | 4 | 3 | 3 |
| Pravni | svega | 28 | 18 | 11 | 3 | 2 | 2 | 10 | 13 | 13 | 13 | — | — |
| | ženske | 2 | 1 | — | 1 | — | — | 1 | 1 | 1 | 1 | — | — |
| Medicinski | svega | 70 | 65 | 13 | 36 | 13 | 3 | 5 | 242 | 233 | 196 | 37 | 9 |
| | ženske | 3 | 3 | — | 2 | 1 | — | — | 70 | 66 | 52 | 14 | 4 |
| Farmaceutski | svega | 26 | 12 | 4 | 5 | 2 | 1 | 14 | 32 | 30 | 29 | 1 | 2 |
| | ženske | 6 | 3 | — | 2 | 1 | — | 3 | 19 | 17 | 16 | 1 | 2 |
| Filozofski | svega | 46 | 36 | 11 | 11 | 8 | 6 | 10 | 97 | 58 | 44 | 14 | 39 |
| | ženske | 1 | 1 | — | — | 1 | — | — | 29 | 14 | 10 | 4 | 15 |
| Prirodosl.-matematski | svega | 57 | 22 | 13 | — | 9 | — | 35 | 71 | 43 | 43 | — | 28 |
| | ženske | 1 | 1 | — | — | 1 | — | — | 24 | 13 | 13 | — | 11 |
| Bogoslovni | svega | 10 | 10 | 5 | 1 | 3 | 1 | — | 4 | 4 | 4 | — | — |
| | ženske | — | — | — | — | — | — | — | — | — | — | — | — |
| UMJETNIČKE AKADEMIJE | | | | | | | | | | | | | |
| Svega | svega | 56 | 55 | 26 | 16 | 12 | 1 | 1 | 44 | 8 | 8 | — | 36 |
| | ženske | 4 | 4 | 1 | 2 | — | 1 | — | 7 | 3 | 3 | — | 4 |
| Akad. likov. umjet. | svega | 23 | 23 | 14 | 6 | 3 | — | — | — | — | — | — | — |
| | ženske | — | — | — | — | — | — | — | — | — | — | — | — |
| Akad. primj. umjet. | svega | — | — | — | — | — | — | — | — | — | — | — | — |
| Muzička akademija | svega | 24 | 23 | 8 | 10 | 5 | — | 1 | 22 | 6 | 6 | — | 16 |
| | ženske | 3 | 3 | 1 | 2 | — | — | — | 3 | 3 | 3 | — | — |
| Ak. za kaz. umjet. | svega | 9 | 9 | 4 | — | 4 | 1 | — | 22 | 2 | 2 | — | 20 |
| | ženske | 1 | 1 | — | — | — | 1 | — | 4 | — | — | — | 4 |
| VIŠE ŠKOLE | | | | | | | | | | | | | |
| Svega | svega | 138 | 59 | 44 | 4 | 6 | 5 | 79 | 1 | — | — | — | 1 |
| | ženske | 33 | 19 | 8 | 3 | 3 | 5 | 14 | — | — | — | — | — |
| Viša pedagoška škola | svega | 89 | 53 | 43 | 4 | 6 | — | 36 | 1 | — | — | — | 1 |
| | ženske | 17 | 14 | 8 | 3 | 3 | — | 3 | — | — | — | — | — |
| Viša šk. za soc. rad. | svega | 20 | 1 | 1 | — | — | — | 19 | — | — | — | — | — |
| | ženske | 4 | — | — | — | — | — | 4 | — | — | — | — | — |
| Viša škola za sestre | svega | 29 | 5 | — | — | — | 5 | 24 | — | — | — | — | — |
| | ženske | 12 | 5 | — | — | — | 5 | 7 | — | — | — | — | — |

ŠKOLSTVO

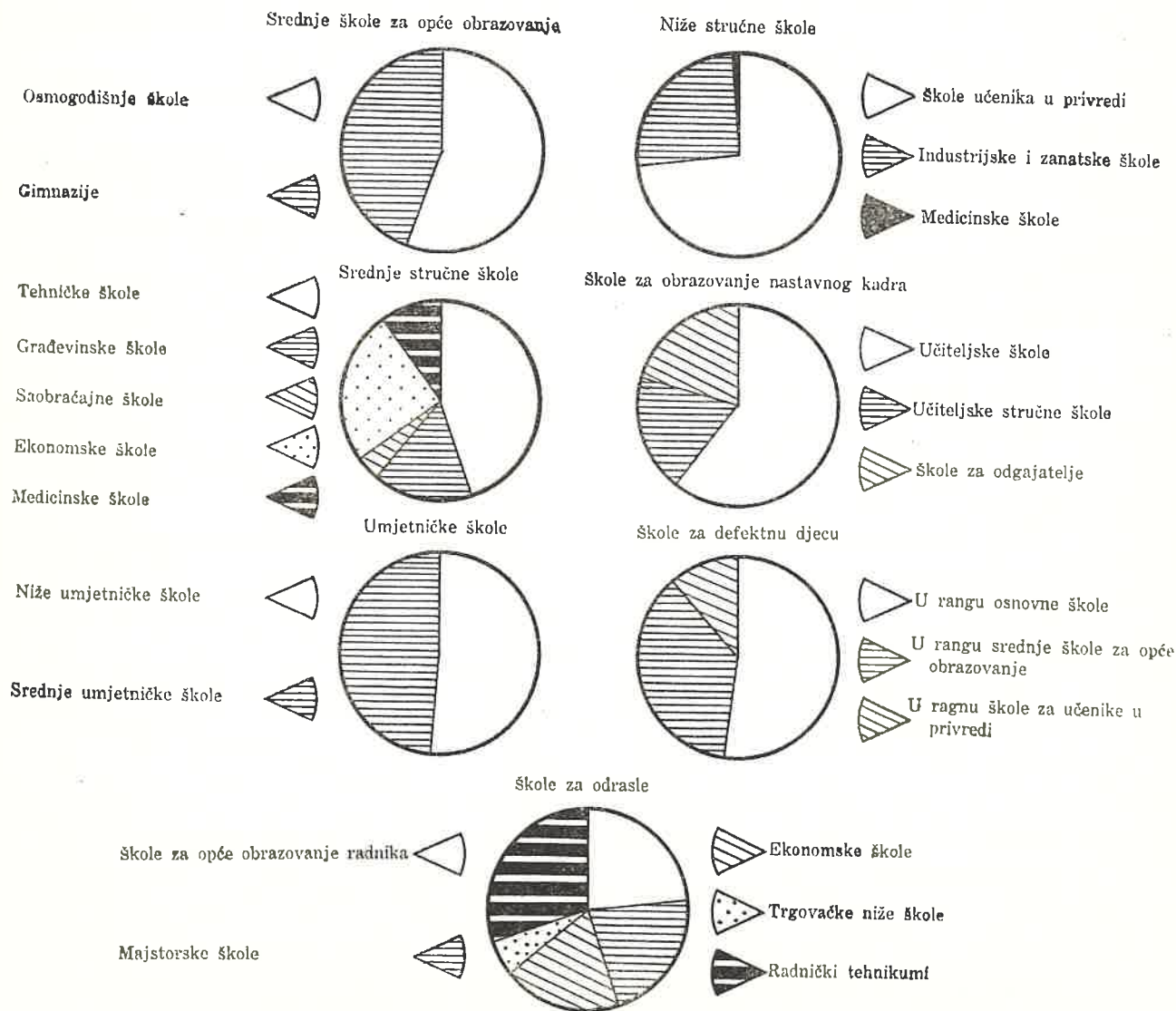
6.06 DIPLOMIRANJE STUDENATA, 1939, 1945—1955
Etudiants diplômés, en 1939 et de 1945 à 1955

| Fakulteti Visoke škole | Spol | Dipomirali studenti po godinama | | | | | | | | | | | |
|-----------------------------|---------------|---------------------------------|------|------|------|------|------|-------|-------|-------|-------|-------|-------|
| | | 1939 | 1945 | 1946 | 1947 | 1948 | 1949 | 1950 | 1951 | 1952 | 1953 | 1954 | 1955 |
| Ukupno | svega | 1 000 | 168 | 497 | 697 | 709 | 861 | 1 131 | 1 400 | 2 251 | 2 082 | 2 186 | 2 253 |
| | muški | ... | ... | ... | ... | ... | ... | ... | 946 | 1 610 | 1 451 | 1 523 | 1 517 |
| | ženske | ... | ... | ... | ... | ... | ... | ... | 454 | 641 | 631 | 663 | 736 |
| Fakulteti | svega | 924 | 161 | 462 | 630 | 661 | 803 | 979 | 1 214 | 2 058 | 1 889 | 2 022 | 1 942 |
| | muški | ... | ... | ... | ... | ... | ... | ... | 842 | 1 517 | 1 374 | 1 431 | 1 351 |
| | ženske | ... | ... | ... | ... | ... | ... | ... | 372 | 541 | 515 | 591 | 591 |
| Poljoprivr.-šumarski | svega | 88 | 13 | 35 | 77 | 56 | 89 | 205 | 182 | 260 | 255 | 196 | 164 |
| | muški | ... | 8 | ... | ... | ... | ... | ... | 138 | 214 | 196 | 146 | 124 |
| | ženske | ... | 5 | ... | ... | ... | ... | ... | 44 | 46 | 59 | 50 | 40 |
| Veterinarski | svega | 81 | 6 | 28 | 29 | 49 | 30 | 32 | 41 | 100 | 99 | 117 | 124 |
| | muški | ... | 6 | ... | ... | ... | ... | ... | 37 | 95 | 93 | 113 | 120 |
| | ženske | ... | — | ... | ... | ... | ... | ... | 4 | 5 | 6 | 4 | 4 |
| Tehnički | svega | 99 | 26 | 58 | 117 | 122 | 150 | 159 | 245 | 516 | 485 | 534 | 530 |
| | muški | ... | ... | ... | ... | ... | ... | ... | 204 | 439 | 406 | 441 | 439 |
| | ženske | ... | ... | ... | ... | ... | ... | ... | 41 | 77 | 79 | 93 | 91 |
| Ekonomski | svega | 42 | 8 | 71 | 58 | 76 | 194 | 117 | 115 | 224 | 163 | 185 | 189 |
| | muški | ... | ... | ... | ... | ... | ... | ... | 76 | 165 | 125 | 139 | 128 |
| | ženske | ... | ... | ... | ... | ... | ... | ... | 39 | 59 | 38 | 46 | 61 |
| Pravni | svega | 286 | 13 | 48 | 118 | 108 | 73 | 79 | 101 | 123 | 103 | 95 | 126 |
| | muški | ... | 10 | ... | ... | ... | ... | ... | 89 | 105 | 86 | 84 | 106 |
| | ženske | ... | 3 | ... | ... | ... | ... | ... | 12 | 18 | 17 | 11 | 20 |
| Medicinski | svega | 111 | 22 | 85 | 126 | 132 | 88 | 166 | 261 | 488 | 437 | 436 | 343 |
| | muški | ... | ... | ... | ... | ... | ... | ... | 192 | 348 | 307 | 300 | 246 |
| | ženske | ... | ... | ... | ... | ... | ... | ... | 69 | 140 | 130 | 136 | 97 |
| Farmaceutski | svega | 44 | 31 | 44 | 35 | 40 | 78 | 99 | 110 | 86 | 86 | 78 | 78 |
| | muški | ... | 12 | 19 | ... | ... | ... | ... | 22 | 22 | 23 | 14 | 10 |
| | ženske | ... | 19 | 25 | ... | ... | ... | ... | 88 | 64 | 63 | 64 | 68 |
| Filozofski | svega | 104 | 20 | 51 | 40 | 36 | 50 | 68 | 93 | 156 | 152 | 220 | 259 |
| | muški | ... | ... | ... | ... | ... | ... | ... | 43 | 73 | 77 | 108 | 116 |
| | ženske | ... | ... | ... | ... | ... | ... | ... | 50 | 83 | 75 | 112 | 143 |
| Prirodosl.-matematski | svega | 54 | 6 | 33 | 19 | 34 | 41 | 46 | 58 | 96 | 96 | 150 | 124 |
| | muški | ... | ... | ... | ... | ... | ... | ... | 33 | 47 | 48 | 75 | 57 |
| | ženske | ... | ... | ... | ... | ... | ... | ... | 25 | 49 | 48 | 75 | 67 |
| Bogoslovni | svega | 15 | 16 | 9 | 11 | 8 | 10 | 8 | 8 | 9 | 13 | 11 | 5 |
| | muški | ... | 16 | ... | ... | ... | ... | ... | 8 | 9 | 13 | 11 | 5 |
| | ženske | ... | — | ... | ... | ... | ... | ... | — | — | — | — | — |
| Umjetničke akademije | svega | 27 | 1 | 24 | 13 | 16 | 27 | 34 | 29 | 33 | 40 | 34 | 101 |
| | muški | ... | 1 | ... | ... | ... | ... | ... | 19 | 16 | 25 | 20 | 60 |
| | ženske | ... | — | ... | ... | ... | ... | ... | 10 | 17 | 15 | 14 | 41 |
| Akad. likov. umjet. | svega | 12 | 1 | 9 | 5 | 9 | 17 | 30 | 22 | 15 | 14 | 20 | 12 |
| | muški | ... | ... | ... | ... | ... | ... | ... | 15 | 11 | 10 | 13 | 11 |
| | ženske | ... | ... | ... | ... | ... | ... | ... | 7 | 4 | 4 | 7 | 1 |
| Akad. primj. umjet. | svega | — | — | — | — | — | — | — | — | — | — | — | 73 |
| | muški | ... | ... | ... | ... | ... | ... | ... | ... | ... | ... | ... | 43 |
| | ženske | ... | ... | ... | ... | ... | ... | ... | ... | ... | ... | ... | 30 |
| Muzička akademija | svega | 15 | — | 15 | 8 | 7 | 10 | 4 | 7 | 18 | 26 | 14 | 16 |
| | muški | ... | ... | ... | ... | ... | ... | ... | 4 | 5 | 15 | 7 | 6 |
| | ženske | ... | ... | ... | ... | ... | ... | ... | 3 | 13 | 11 | 7 | 10 |
| Ak. za kazal. umjet. | svega | — | — | — | — | — | — | — | — | — | — | — | — |
| | svega | 49 | 6 | 11 | 54 | 32 | 31 | 118 | 157 | 160 | 153 | 130 | 210 |
| | muški | ... | ... | ... | ... | ... | ... | ... | 85 | 77 | 52 | 72 | 106 |
| Više škole | ženske | ... | ... | ... | ... | ... | ... | ... | 72 | 83 | 101 | 58 | 104 |
| | svega | 49 | 6 | 11 | 54 | 32 | 31 | 102 | 102 | 114 | 153 | 130 | 171 |
| | muški | ... | ... | ... | ... | ... | ... | ... | 52 | 45 | 52 | 72 | 87 |
| Viša pedagoška | ženske | ... | ... | ... | ... | ... | ... | ... | 50 | 69 | 101 | 58 | 84 |
| | svega | — | — | — | — | — | — | — | — | 25 | — | — | — |
| | muški | ... | ... | ... | ... | ... | ... | ... | — | 16 | — | — | — |
| Viša novinarska | ženske | ... | ... | ... | ... | ... | ... | ... | — | 9 | — | — | — |
| | svega | — | — | — | — | — | — | — | — | — | — | — | — |
| | muški | ... | ... | ... | ... | ... | ... | ... | 16 | 55 | 21 | — | — |
| Viša zubarska | ženske | ... | ... | ... | ... | ... | ... | ... | 33 | 16 | — | — | — |
| | svega | — | — | — | — | — | — | — | — | — | — | — | — |
| | muški | ... | ... | ... | ... | ... | ... | ... | 22 | 5 | — | — | — |
| Viša šk. za soc. rad. | svega | — | — | — | — | — | — | — | — | — | — | — | 39 |
| | muški | ... | ... | ... | ... | ... | ... | ... | — | — | — | — | 19 |
| | ženske | ... | ... | ... | ... | ... | ... | ... | — | — | — | — | 20 |

GRAF. 9. BROJ UČENIKA U GRUPAMA ŠKOLA, ŠKOL. GOD. 1955/56
 Nombre d'élèves par groupes d'écoles, année scolaire 1955/56



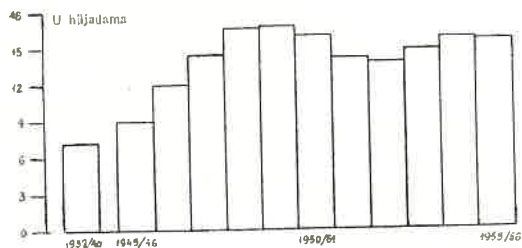
GRAF. 10. STRUKTURA UČENIKA PO VRSTAMA ŠKOLA, ŠKOL. GOD. 1955/56
 Répartition des élèves par caractère d'école, année scolaire 1955/56



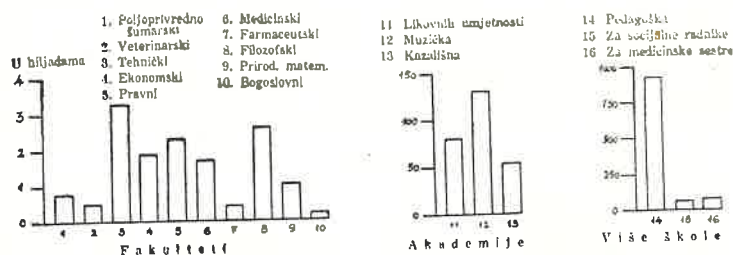
ŠKOLSTVO

GRAF. 11. BROJ STUDENATA NA ZAGREBAČKOM SVEUČILIŠTU, VISOKIM I VIŠIM ŠKOLAMA, ŠKOLSKE GOD. 1930/31 — 1939/40 i 1945/46 — 1955/56

Nombre d'étudiants aux écoles supérieures de Zagreb, année scolaire 1930/31 — 1939/40 et 1945/46 — 1955/56

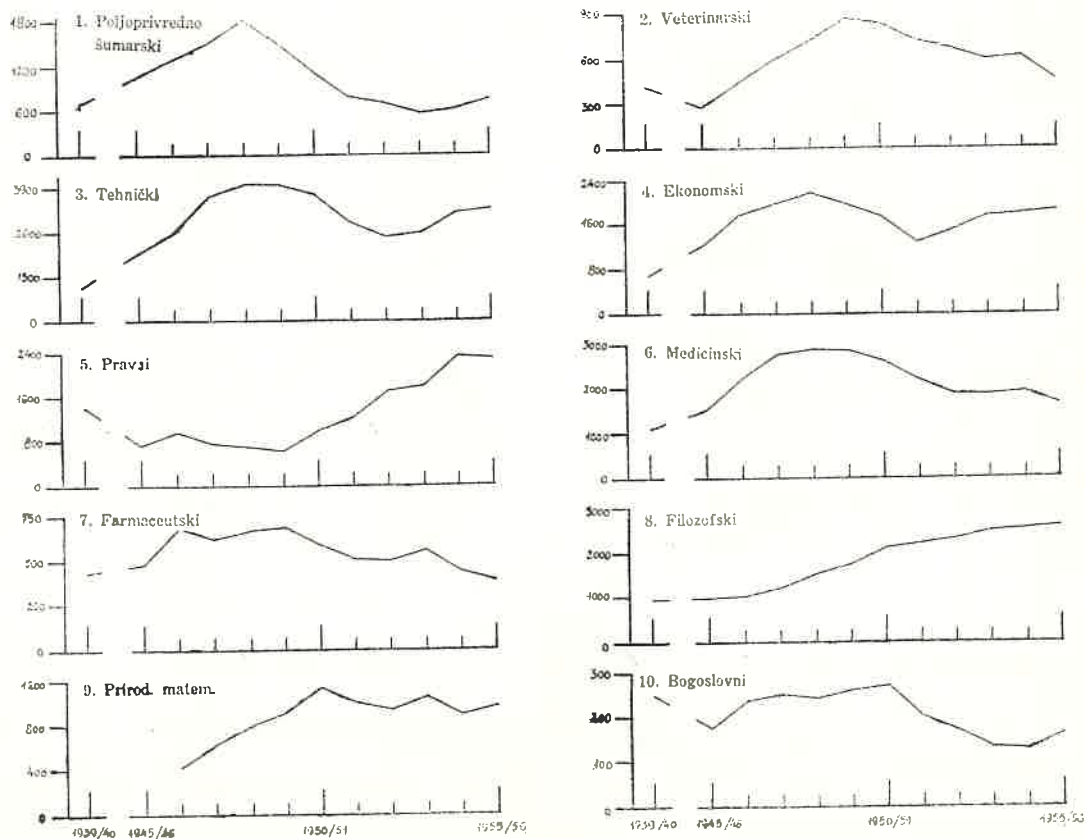


GRAF. 12. BROJ STUDENATA NA SVEUČILIŠTU, VISOKIM I VIŠIM ŠKOLAMA, 1955/56
Nombre d'étudiants aux écoles supérieures, en 1955/56



GRAF. 13. KRETANJE BROJA STUDENATA NA FAKULTETIMA OD 1930/31 — 1939/40 i od 1945/46 DO 1955/56.

Evolution de l'effectif des étudiants aux facultés, de 1930/31 à 1939/40 et de 1945/46 à 1955/56



7.00 KULTURA, UMJETNOST I RAZONODA CULTURE, ARTS ET RÉCREATION

Izvori podataka

Za 1939 godinu, kao i za ranije godine podaci su uzeti iz arhive bivšeg Statističkog ureda Zagreba. Za razdoblje od 1946 do 1955 godine uzeti su iz redovnih statističkih služba.

Promjene u odnosu na SGZ - 55

Sve tabele iz SGZ - 55 dane su i u ovom Godišnjaku, s tim što su dopunjene podacima za 1954/1955, odnosno 1955 godinu. U tab. 7.19 izostavljeni su podaci za 1953 god. i u tab. 7.21 za godine 1930—1938 i 1940 godinu. Pored toga dane su nove tabele 7.04 Naučne biblioteke po vrstama, 7.05 Naučne biblioteke po broju djela i časopisa i 7.09 Zagrebačko dramsko kazalište.

Obuhvat i usporedivost

U ovom poglavlju su obuhvaćene sve kulturno-umjetničke ustanove od većeg značaja za društveni život grada. Treba napomenuti, da su kod prikaza kazališta dati pregledi rada ustanova (kazališnih trupa), a ne kazališnih kuća. U tom smislu je usporedivost po godinama moguća i cjelovita.

Svi se podaci odnose na teritorij, koji je grad zapremao u pojedinoj godini.

Metodološka objašnjenja

Pod pojmom narodna sveučilišta obuhvaćene su ustanove koje putem predavanja i drugih oblika (demonstracija, filmskih projekcija i sl.), proširuju opće obrazovanje naroda.

Javne biblioteke su one biblioteke koje stoje na raspolaganju široj publici a ne samo užem krugu korisnika.

Naučne biblioteke su one biblioteke koje stoje na raspolaganju naučnim radnicima i studentima. U okviru kinematografa prikazani su javni kinematografi, koji daju redovite dnevne predstave, kao i sezonski (ljetni kinematografi). Nije prikazan rad kinematografa Doma JNA. Osim toga nije prikazan rad 5 kinematografa pri domovima kulture, jer ne daju redovite dnevne predstave, a prikazuju se samo uskometražni filmovi. Kao radiostanice prikazani su Radio Zagreb i Radio Sljeme. Kod koncerata prikazani su koncerti, koji su registrirani od strane Koncertne poslovnice, kao i koncerti u organizaciji Radio Zagreba i Zagrebačke filharmonije. Muzeji obuhvaćaju ustanove, koje sistematski prikupljaju, čuvaju, kao i naučno obrađuju i izlažu predmete iz područja prirodnih ili društvenih nauka. Profesionalni zborovi i orkestri su ustanove čiji su članovi profesionalni umjetnici po struci.

KULTURA, UMJETNOST I RAZONODA

7.01 NARODNA SVEUČILIŠTA, 1946/47 — 1954/55

Universités populaires, de 1946/47 à 1954/55

| Narodno sveučilište Godina | Broj predavanja | | | | | Broj posjetilaca | Prosječno posjetilaca na 1 predavanje |
|-----------------------------------|-----------------|--------------------------------|-------------------|---------|---------|---------------------|--|
| | ukupno | od toga | | | | | |
| | | ekonom- sko poli- tičkih | zdrav- stvenih | naučnih | ostalih | | |
| Ukupno | | | | | | | |
| 1946/1947 | 91 | 43 | 8 | 5 | 35 | 30 920 | 340 |
| 1947/1948 | 144 | 56 | 15 | 9 | 64 | 42 461 | 295 |
| 1948/1949 | 208 | 81 | 17 | 24 | 86 | 62 425 | 300 |
| 1949/1950 | 347 | 147 | 45 | 30 | 125 | 91 971 | 265 |
| 1950/1951 | 121 | 42 | 6 | 31 | 42 | 36 713 | 303 |
| 1951/1952 | 284 | 113 | 46 | 72 | 53 | 56 356 | 198 |
| 1952/1953 | 354 | 132 | 68 | 91 | 63 | 69 038 | 195 |
| 1953/1954 | 454 | 66 | 270 | 52 | 66 | 69 063 | 152 |
| 1954/1955 | 420 | 98 | 164 | 126 | 32 | 73 779 | 176 |
| Narodno sveučilište grada Zagreba | | | | | | | |
| 1946/1947 | 91 | 43 | 8 | 5 | 35 | 30 920 | 340 |
| 1947/1948 | 144 | 56 | 15 | 9 | 64 | 42 461 | 295 |
| 1948/1949 | 208 | 81 | 17 | 24 | 86 | 62 425 | 300 |
| 1949/1950 | 347 | 147 | 45 | 30 | 125 | 91 971 | 265 |
| 1950/1951 | 121 | 42 | 6 | 31 | 42 | 36 713 | 303 |
| 1951/1952 | 104 | 31 | 7 | 29 | 37 | 29 642 | 285 |
| 1952/1953 | 121 | 27 | 17 | 35 | 42 | 28 955 | 239 |
| 1953/1954 | 121 | 19 | 41 | 9 | 52 | 34 292 | 283 |
| 1954/1955 | 119 | 31 | 10 | 78 | — | 31 051 | 261 |
| Narod. sveuč. općine »Maksimir« | | | | | | | |
| 1951/1952 | 71 | 27 | 17 | 20 | 7 | 12 950 | 182 |
| 1952/1953 | 129 | 53 | 35 | 32 | 9 | 25 800 | 200 |
| 1953/1954 | 47 | 13 | 14 | 15 | 5 | 7 690 | 164 |
| 1954/1955 | 43 | 12 | 6 | 11 | 14 | 5 780 | 134 |
| Narodno sveuč. općine »Trnje« | | | | | | | |
| 1951/1952 | 22 | 16 | — | 5 | 1 | 4 863 | 221 |
| 1952/1953 | 28 | 18 | — | 8 | 2 | 5 101 | 182 |
| 1953/1954 | 14 | 10 | — | 2 | 2 | 2 900 | 207 |
| 1954/1955 | 43 | 15 | 8 | 17 | 3 | 12 040 | 280 |
| Narod. sveuč. općine »Črnomerec« | | | | | | | |
| 1951/1952 | 57 | 30 | 16 | 11 | — | 5 800 | 102 |
| 1952/1953 | 52 | 22 | 16 | 10 | 4 | 6 200 | 119 |
| 1953/1954 | 49 | 20 | 10 | 18 | 1 | 5 600 | 114 |
| 1954/1955 | 59 | 31 | 18 | 10 | — | 8 580 | 145 |
| Narod. sveuč. općine »Trešnjevka« | | | | | | | |
| 1951/1952 | 30 | 9 | 6 | 7 | 8 | 3 101 | 103 |
| 1952/1953 | 24 | 12 | — | 6 | 6 | 2 982 | 124 |
| 1953/1954 | 22 | 4 | 4 | 8 | 6 | 4 386 | 199 |
| 1954/1955 | 37 | 9 | 3 | 10 | 15 | 6 461 | 175 |
| Zdravstveno narodno sveučilište | | | | | | | |
| 1953/1954 ¹⁾ | 201 | — | 201 | — | — | 14 195 | 71 |
| 1954/1955 ²⁾ | 119 | — | 119 | — | — | 9 867 | 83 |

¹⁾ Zdravstveno sveučilište počelo radom u XI. 1953. g. i prikazano je do 31. XII. 1954. g.

²⁾ Zdravstveno sveučilište prikazano od 1. I. do 1. VII. 1955. god.

7.02 KINOPREDSTAVE CENTRALNOG NARODNOG SVEUČILIŠTA SA UVODNIM PREDAVANJEM, 1946/47-1954/55
Représentations cinématographiques à l'Université populaire centrale accompagnées d'une conférence d'introduction, de 1946/47 à 1954/55

| G o d i n e | Broj predstava | Broj posjetilaca | Prosječan broj posje- tilaca na 1 predstavu |
|-------------|----------------|------------------|--|
| 1946/1947 | 14 | 5 091 | 364 |
| 1947/1948 | 110 | 35 006 | 318 |
| 1948/1949 | 197 | 35 948 | 182 |
| 1949/1950 | 115 | 17 602 | 153 |
| 1950/1951 | 303 | 50 892 | 168 |
| 1951/1952 | 410 | 91 141 | 222 |
| 1952/1953 | 332 | 52 106 | 157 |
| 1953/1954 | 373 | 109 617 | 294 |
| 1954/1955 | 413 | 135 106 | 327 |

KULTURA, UMJETNOST I RAZONODA
7.03 JAVNE BIBLIOTEKE, 1952—1955
 Bibliothèques publiques, de 1952 à 1955

| Godina | Biblioteka | | Knjiga | Čitalaca | Pročitanih knjiga |
|--------|------------|-----------------------|---------|----------|-------------------|
| | svega | od toga sa čitaonicom | | | |
| 1952 | 15 | 11 | ... | 20 381 | 890 645 |
| 1953 | 17 | 12 | 255 502 | 23 939 | 991 632 |
| 1954 | 22 | 15 | 238 357 | 27 927 | 1 126 281 |
| 1955 | 22 | 14 | 274 835 | 42 696 | 1 364 256 |

7.04 NAUČNE BIBLIOTEKE PO VRSTAMA, 1954 i 1955
 Bibliothèques scientifiques par catégories, de 1954 à 1955

| Godina | Ukupno | | Opće narodne i univerzitetske | | Centralne akademije nauka | | Gradske | | Specijalne | |
|--------|-----------------|-----------------------|-------------------------------|-----------------------|---------------------------|-----------------------|-----------------|-----------------------|-----------------|-----------------------|
| | broj biblioteka | broj djela i časopisa | broj biblioteka | broj djela i časopisa | broj biblioteka | broj djela i časopisa | broj biblioteka | broj djela i časopisa | broj biblioteka | broj djela i časopisa |
| 1954 | 226 | 1 162 381 | 1 | 514 652 | 1 | 100 000 | 1 | 29 046 | 223 | 518 683 |
| 1955 | 231 | 1 200 878 | 1 | 527 650 | 1 | 100 000 | 1 | 29 706 | 228 | 543 522 |

7.05 NAUČNE BIBLIOTEKE PO BROJU DJELA I ČASOPISA, 1954 i 1955
 Bibliothèques scientifiques selon le nombre d'oeuvres et de revues, 1954, 1955

| Godina | Ukupno | | Po broju djela i časopisa | | | | | | | | |
|--------|------------------|------------|---------------------------|----------|-----------|-----------|-------------|---------------|----------------|-----------------|---------------|
| | djela i časopisa | biblioteka | do 500 | 501—1000 | 1001—2500 | 2501—3000 | 5001—10 000 | 10 001—50 000 | 50 001—100 000 | 100 001—500 000 | preko 500 000 |
| 1954 | 1 162 381 | 226 | 60 | 48 | 67 | 19 | 21 | 9 | 1 | — | 1 |
| 1955 | 1 200 878 | 231 | 64 | 48 | 66 | 17 | 25 | 9 | 1 | — | 1 |

7.06 MUZEJI, GALERIJE I ZBIRKE, 1939, 1947—1955
 Musées, galeries d'art et collection d'art, en 1939 et de 1947 à 1955

| Godina | Muzeji ¹⁾ | | | Galerije | | | Zbirke ¹⁾ | | |
|--------|----------------------|----------------------|-------------|----------|----------------------|-------------|----------------------|----------------------|-------------|
| | ustanova | pohranjenih predmeta | posjetilaca | ustanova | pohranjenih predmeta | posjetilaca | ustanova | pohranjenih predmeta | posjetilaca |
| 1939 | 10 | 666 148 | 71 393 | 2 | 1 171 | 8 742 | 4 | 4 843 | 120 |
| 1947 | 14 | 644 563 | 119 127 | 3 | 2 697 | 8 403 | 6 | 5 174 | 986 |
| 1948 | 14 | 680 080 | 185 412 | 3 | 2 699 | 12 044 | 6 | 5 202 | 1 609 |
| 1949 | 14 | 681 442 | 149 776 | 3 | 2 791 | 24 043 | 6 | 5 202 | 1 664 |
| 1950 | 14 | 681 389 | 235 795 | 3 | 2 864 | 21 872 | 6 | 5 344 | 2 212 |
| 1951 | 17 | 674 101 | 152 523 | 3 | 3 183 | 27 856 | 6 | 5 364 | 2 357 |
| 1952 | 17 | 699 805 | 180 044 | 5 | 3 692 | 28 924 | 6 | 5 364 | 2 359 |
| 1953 | 19 | 719 755 | 205 538 | 5 | 3 725 | 35 877 | 6 | 5 370 | 2 123 |
| 1954 | 20 | 727 633 | 359 212 | 5 | 3 798 | 28 855 | 6 | 5 381 | 2 198 |
| 1955 | 20 | 763 493 | 345 229 | 6 | 3 977 | 34 105 | 7 | 6 300 | 2 774 |

¹⁾ Nisu prikazani: Muzej Hrv. narodnog kazališta — Muzej zbora liječnika Hrvatske — Tehnički muzej — Jevrejski muzej — Tipološki muzej — Poljoprivredni muzej — Poštanski muzej — Privatna studijska zbirka povijesti Hrvat. kazališta — Zbirka Gvozdanić, jer nisu u tim godinama imali izložene predmete niti posjetilaca.

KULTURA, UMJETNOST I RAZONODA
7.07 MUZEJI, GALERIJE I ZBIRKE, 1955
 Musées, galeries d'art et collection d'art, en 1955

| Muzeji, galerije i zbirke | Specijalnost | Godina otvorenja | Broj predmeta zbirki | | Broj posjetilaca |
|--|-------------------|------------------|----------------------|-------------------|------------------|
| | | | ukupno | od toga izloženih | |
| Muzeji | | | 763 493 | 75 191 | 345 229 |
| Hrvatski narodni zoološki muzej | prirodnjački | 1846 | 357 000 | 16 200 | 27 860 |
| Mineraloško-petrografski muzej | " | 1870 | 2 956 | 1 225 | 18 202 |
| Hrv. nar. geol.-paleontološki muzej | " | 1870 | 39 182 | 33 509 | 17 112 |
| Lovački muzej | " | 1953 | 1 527 | 1 527 | 2 500 |
| Povjesni muzej Hrvatske | historijski | 1946 | 30 500 | 50 | 5 000 |
| Muzej Srba u Hrvatskoj | " | 1946 | 1 860 | 157 | 9 914 |
| Muzej grada Zagreba | " | 1906 | 8 492 | 1 335 | 25 230 |
| Muzej narodne revolucije | " | 1945 | 32 681 | 2 538 | 117 291 |
| Muzej V. zemalj. konferencije KPJ | " | 1950 | 172 | 172 | 2 284 |
| Muzej I. konferencije KP Hrvatske | " | 1950 | 171 | 171 | 551 |
| Muzej VIII. Part. konf. u Zagrebu | " | 1950 | 80 | 80 | 2 000 |
| Diecezanski muzej nadb. Zagrebačke | " | 1939 | 9 693 | 4 033 | 200 |
| Arheološki muzej | arheološki | 1846 | 221 474 | 8 045 | 14 362 |
| Etnografski muzej | etnografski | 1919 | 34 494 | 3 082 | 23 591 |
| Higijenski muzej | zdravstveni | 1940 | 478 | 478 | 6 952 |
| Muzej za umjetnost i obrt | umjetnički | 1880 | 10 051 | 1 280 | 55 648 |
| Gliptoteka Inst. za lik. umjet. JA | " | 1937 | 4 547 | 687 | 6 153 |
| Kab. graf. Inst. za lik. umjet. JA | " | 1954 | 6 108 | — | 6 275 |
| Hrvatski školski muzej | pedagoški | 1901 | 1 729 | 225 | 3 570 |
| Kriminalistički muzej | " | 1953 | 397 | 397 | 534 |
| Galerije | | | 3 977 | 1 031 | 34 105 |
| Gal. Jug. Akad. znanosti i umjet. | umjetnička | 1885 | 451 | 174 | 14 000 |
| Mod. gal. Inst. za lik. umjet. JA | " | 1934 | 2 639 | 507 | 12 527 |
| Gal. slika gr. Zagreba »B. Horvat« | " | 1947 | 185 | 185 | — |
| Atelje I. Meštrovića | " | 1952 | 365 | 50 | 1 928 |
| Seljačka umjetnička galerija | " | 1952 | 147 | 43 | 50 |
| Gradska galerija savr. umjetnosti | " | 1955 | 190 | 72 | 5 600 |
| Zbirke | | | 6 300 | 929 | 2 774 |
| Graf. zbirka sveuč. knjižnice | umjetnička | 1919 | 4 607 | — | — |
| Zbirka umjet. Lele i dr. S. Flöegel | " | 1923 | 155 | 155 | 421 |
| Priv. zbirka javnog kar. »Chavrak« | " | 1946 | 262 | 194 | 129 |
| Zbirka umjet. »Slavko Žimbrek« | " | 1936 | 120 | 90 | 621 |
| Zbirka umjet. »Pučar Zvonimir« | " | 1936 | 104 | 104 | 560 |
| Zirka umjet. Zlate Lubienski i Tille Durieux | " | 1946 | 166 | 136 | 917 |
| Zbirka Inst. za povijest farmacije | kult. historijski | 1952 | 886 | 250 | 126 |

7.08 HRVATSKO NARODNO KAZALIŠTE, 1934/35—1939/40 i 1945/46—1954/55
 Théâtre National Croate, de 1934/35 à 1939/40 et de 1945/46 à 1954/55

| Godina | Broj predstava | | | | | Ukupno posjetilaca | Prosječno posjetilaca na 1 predstavu |
|-------------------------|----------------|---------|----------------|---------|--------|--------------------|--------------------------------------|
| | ukupno | od toga | | | | | |
| | | dramske | opere i baleti | operete | ostalo | | |
| 1934/1935 ¹⁾ | 662 | 298 | 200 | 130 | 34 | 340 209 | 514 |
| 1935/1936 | 727 | 246 | 175 | 248 | 58 | 356 170 | 490 |
| 1936/1937 | 722 | 285 | 141 | 230 | 66 | 370 851 | 514 |
| 1937/1938 | 717 | 299 | 136 | 214 | 68 | 367 435 | 512 |
| 1938/1939 | 695 | 357 | 139 | 136 | 63 | 362 846 | 522 |
| 1939/1940 | 693 | 391 | 145 | 107 | 50 | 371 081 | 535 |
| 1945/1946 | 498 | 255 | 162 | — | 81 | 378 982 | 761 |
| 1946/1947 | 624 | 369 | 173 | — | 82 | 430 557 | 690 |
| 1947/1948 | 664 | 408 | 157 | 70 | 29 | 525 872 | 792 |
| 1948/1949 | 737 | 403 | 181 | 61 | 87 | 617 317 | 838 |
| 1949/1950 | 700 | 303 | 183 | 33 | 171 | 554 381 | 792 |
| 1950/1951 | 639 | 368 | 271 | — | — | 411 842 | 645 |
| 1951/1952 | 491 | 290 | 201 | — | — | 315 994 | 644 |
| 1952/1953 | 584 | 288 | 255 | 41 | — | 431 390 | 739 |
| 1953/1954 | 327 | 155 | 167 | 5 | — | 282 455 | 864 |
| 1954/1955 | 323 | 160 | 161 | 2 | — | 282 403 | 874 |

¹⁾ Od 1934/35 pa do 1952/53 prikazan je rad Hrvatskog Narodnog kazališta u velikoj i maloj zgradi kazališta. Od 1953/54 mala zgrada pripada novoosnovanoj trupi Zagrebačko dramsko kazalište.

KULTURA, UMJETNOST I RAZONODA
7.09 ZAGREBAČKO DRAMSKO KAZALIŠTE, 1954/55
 Théâtre dramatique de Zagreb, en 1954/55

| Godina | Broj predstava | | Ukupno posjetilaca | Prosječno posjetilaca na 1 predstavu |
|---------|----------------|---------|--------------------|--------------------------------------|
| | ukupno | dramske | | |
| 1954/55 | 206 | 206 | 79 490 | 386 |

7.10 KAZALIŠTE »KOMEDIJA«, 1948/49—1954/55
 Théâtre »Comédie«, de 1948/49 à 1954/55

| Godina | Broj predstava | | | | | Ukupno posjetilaca | Prosječno posjetilaca na 1 predstavu |
|-----------|----------------|---------|----------|---------|-----------------|--------------------|--------------------------------------|
| | ukupno | od toga | | | | | |
| | | dramske | komedije | operete | revije i ostalo | | |
| 1948/1949 | 124 | 89 | — | — | 35 | 71.980 | 580 |
| 1949/1950 | 85 | 85 | — | — | — | 45 983 | 541 |
| 1950/1951 | 200 | — | 84 | 53 | 63 | 105 753 | 529 |
| 1951/1952 | 305 | — | 153 | 119 | 33 | 117.027 | 384 |
| 1952/1953 | 302 | — | 171 | 131 | — | 123 505 | 409 |
| 1953/1954 | 330 | — | 169 | 161 | — | 161 186 | 488 |
| 1954/1955 | 345 | 188 | — | 141 | 16 | 171 924 | 498 |

7.11 ZAGREBAČKO PIONIRSKO KAZALIŠTE, 1948/49—1954/55
 Théâtre d'enfants de Zagreb, de 1948/49 à 1954/55

| Godina | Broj predstava | | | | | Broj posjetilaca | Broj posjetilaca na 1 predstavu |
|-----------|----------------|----------|-----------|--------|--------|------------------|---------------------------------|
| | ukupno | od toga | | | | | |
| | | igrokaza | pantomina | baleta | ostalo | | |
| 1948/1949 | 58 | 53 | — | — | 5 | 36 050 | 622 |
| 1949/1950 | 72 | 50 | 3 | — | 19 | 42 548 | 591 |
| 1950/1951 | 112 | 57 | 28 | 5 | 22 | 53 246 | 475 |
| 1951/1952 | 117 | 74 | 9 | 13 | 21 | 52 453 | 448 |
| 1952/1953 | 119 | 92 | — | 10 | 17 | 59 648 | 501 |
| 1953/1954 | 56 | 48 | 1 | — | 7 | 41 656 | 744 |
| 1954/1955 | 31 | 25 | — | 5 | 1 | 22 800 | 735 |

7.12 GRADSKO KAZALIŠTE LUTAKA, 1948/49—1954/55
 Théâtre de marionettes de Zagreb, de 1948/49 à 1954/55

| Godina | Broj predstava | | | Broj posjetilaca | Broj posjetilaca na 1 predstavu |
|-----------|----------------|----------|--------|------------------|---------------------------------|
| | ukupno | od toga | | | |
| | | igrokaza | ostalo | | |
| 1948/1949 | 103 | 70 | 33 | 22 013 | 214 |
| 1949/1950 | 200 | 180 | 20 | 44 412 | 222 |
| 1950/1951 | 200 | 200 | — | 38 342 | 192 |
| 1951/1952 | 204 | 204 | — | 44 299 | 217 |
| 1952/1953 | 207 | 207 | — | 45 676 | 221 |
| 1953/1954 | 209 | 209 | — | 46 959 | 225 |
| 1954/1955 | 218 | 218 | — | 51 090 | 234 |

7.13 KAZALIŠTE LUTAKA »TREŠNJEVKA«, 1951/52—1954/55
 Théâtre de marionettes »Trešnjevka«, de 1951/52 à 1954/55

| Godina | Broj predstava | | Broj posjetilaca | Broj posjetilaca na 1 predstavu |
|-----------|----------------|----------|------------------|---------------------------------|
| | ukupno | igrokaza | | |
| 1951/1952 | 75 | 75 | 17 977 | 240 |
| 1952/1953 | 53 | 53 | 12 918 | 244 |
| 1953/1954 | 51 | 51 | 13 293 | 261 |
| 1954/1955 | 62 | 62 | 17 682 | 285 |

KULTURA, UMJETNOST I RAZONODA
7.14 PIONIRSKO KAZALIŠTE »MAKSIMIR« 1949/50—1954/55
 Théâtre d'enfants »Maksimir«, de 1949/50 à 1954/55

| Godina | Broj predstava | | | | Broj posjetilaca | Broj posjetilaca na 1 predstavu |
|-------------------------|----------------|----------|--------|--------|------------------|---------------------------------|
| | ukupno | od toga | | | | |
| | | igrokaza | baleta | ostalo | | |
| 1949/1950 | 68 | 59 | 9 | — | 20 500 | 301 |
| 1950/1951 | 97 | 90 | 7 | — | 31 600 | 326 |
| 1951/1952 | 62 | 50 | 12 | — | 22 900 | 369 |
| 1952/1953 | 63 | 8 | 21 | 34 | 17 600 | 279 |
| 1953/1954 | 25 | — | 13 | 12 | 7 500 | 300 |
| 1954/1955 ¹⁾ | — | — | — | — | — | — |

¹⁾ Prestalo sa radom

7.15 PROIZVODNJA FILMOVA U ZAGREBU, 1939, 1946—1955¹⁾
 Production des films à Zagreb, en 1939 et de 1946 à 1955

| Godina | Proizvedeni filmovi po vrstama | | | | | | | | |
|--------|--------------------------------|------------------|----------------|------------------|----------------|------------------|------------------|---------------------|----------------------|
| | ukupno | | umjetnički | | dokumentarni | | filmski pregledi | prosvjetno nastavni | reklamno propagandni |
| | dugo-metra-žni | kratko-metra-žni | dugo-metra-žni | kratko-metra-žni | dugo-metra-žni | kratko-metra-žni | | | |
| 1939 | — | — | — | — | — | — | — | — | — |
| 1946 | — | 8 | — | — | — | 8 | 3 | — | — |
| 1947 | 1 | 12 | 1 | — | — | 12 | 8 | — | — |
| 1948 | — | 15 | — | — | — | 15 | 12 | 10 | — |
| 1949 | 1 | 15 | 1 | — | — | 15 | 10 | 10 | — |
| 1950 | 1 | 12 | 1 | — | — | 12 | 10 | 15 | — |
| 1951 | 1 | 8 | 1 | — | — | 8 | — | 31 | — |
| 1952 | 3 | 3 | 2 | — | 1 | 3 | — | 14 | 7 |
| 1953 | 2 | 12 | 2 | — | — | 16 | — | 12 | 12 |
| 1954 | 1 | 10 | 1 | 1 | — | 9 | — | 13 | — |
| 1955 | 3 | 9 | 3 | 2 | — | 7 | — | 19 | 11 |

¹⁾ Smatra se da je film proizveden onda, kada njegovo prikazivanje odobri specijalna komisija.

7.16 KINEMATOGRAFI, 1949—1955
 Cinémathographes, de 1949 à 1955

| Godina | Broj kinematografa | Broj | | Raspoloživa sjedala na svim predstavama | Broj posjetilaca | Prosječno posjetilaca na 1 predstavu | Postotak iskorištenja | Prihod u hiljadama dinara |
|----------|--------------------|-----------|---------|---|------------------|--------------------------------------|-----------------------|---------------------------|
| | | predstava | sjedala | | | | | |
| 1949 | 15 | 13 079 | 9 882 | 8 774 252 | 5 337 581 | 408 | 60.83 | 69 744 |
| 1950 | 18 | 13 602 | 11 093 | 9 104 922 | 5 753 390 | 423 | 63.19 | 78 558 |
| 1951 | 20 | 13 262 | 13 055 | 9 016 264 | 5 847 838 | 441 | 64.86 | 107 875 |
| 1952 | 20 | 12 109 | 13 055 | 8 245 487 | 5 148 660 | 425 | 62.44 | 176 500 |
| 1953 | 19 ¹⁾ | 12 804 | 11 562 | 8 501 608 | 5 737 244 | 448 | 67.48 | 209 369 |
| 1954 | 25 ²⁾ | 15 044 | 15 804 | 10 052 849 | 6 888 052 | 458 | 68.52 | 281 869 |
| 1955 | 29 ¹⁾ | 17 930 | 17 544 | 11 235 566 | 7 844 582 | 438 | 69.82 | 315 777 |
| siječanj | 23 | 1 480 | 13 865 | 945 883 | 720 474 | 487 | 76.17 | 29 257 |
| veljača | 23 | 1 419 | 13 865 | 891 731 | 698 796 | 493 | 78.36 | 28 036 |
| ožujak | 23 | 1 585 | 13 865 | 988 193 | 663 697 | 419 | 67.16 | 25 644 |
| travanj | 22 | 1 450 | 13 445 | 913 763 | 587 025 | 405 | 64.24 | 22 933 |
| svibanj | 22 | 1 436 | 13 443 | 909 594 | 636 188 | 443 | 69.94 | 25 151 |
| lipanj | 24 | 1 399 | 14 719 | 886 377 | 591 739 | 423 | 66.76 | 23 658 |
| srpanj | 27 | 1 488 | 16 336 | 950 949 | 597 836 | 402 | 62.87 | 24 292 |
| kolovoz | 23 | 1 380 | 13 913 | 874 056 | 597 713 | 433 | 68.38 | 24 920 |
| rujan | 27 | 1 539 | 16 718 | 971 893 | 656 406 | 427 | 67.54 | 26 939 |
| listopad | 23 | 1 580 | 13 158 | 972 656 | 682 954 | 432 | 70.22 | 27 316 |
| studeni | 23 | 1 494 | 12 552 | 916 819 | 714 884 | 479 | 77.97 | 29 017 |
| prosinac | 25 | 1 680 | 14 384 | 1 013 652 | 696 870 | 415 | 68.75 | 28 614 |

¹⁾ U 1953 godini nisu prikazane »Ljetna pozornica« u Tuškanču i terasa »Lika« kina, jer nisu davale predstave.

²⁾ Vidi napomene kod tabele 7.17.

7.17 KINEMATOGRAFI, 1955
Cinématographes, en 1955

| Naziv kinematografa | B r o j | | | Prosječno po- sjetilaca na 1 predstavi |
|---|---------------|---------------|------------------|--|
| | predstava | sjedala | posjetilaca | |
| Ukupno | 17 930 | 17 544 | 7 844 582 | 438 |
| »Balkan« | 1 045 | 1 010 | 780 469 | 747 |
| »Bratstvo« | 799 | 463 | 199 495 | 250 |
| »Central« | 1 109 | 575 | 519 101 | 468 |
| »Istra« ¹⁾ | 204 | 796 | 114 208 | 560 |
| »Jadran« | 1 084 | 304 | 290 177 | 268 |
| »Kalnik« ²⁾ | 563 | 429 | 145 168 | 258 |
| »Kosmaj« | 1 061 | 258 | 252 444 | 238 |
| »Kozara« | 1 086 | 954 | 749 238 | 690 |
| »Lika« | 1 099 | 766 | 615 277 | 560 |
| »Lika« terasa ³⁾ | 79 | 576 | 44 900 | 568 |
| »Mosor« | 889 | 666 | 410 358 | 462 |
| »Partizan« | 1 098 | 840 | 614 572 | 560 |
| »Romanija« | 816 | 452 | 223 386 | 274 |
| »Sloboda« | 1 076 | 1 100 | 850 328 | 790 |
| »Triglav« | 1 041 | 520 | 370 841 | 356 |
| »Zagreb« | 1 104 | 1 005 | 797 251 | 722 |
| Ljetna pozornica »Tuškanac« ⁴⁾ | 55 | 1 468 | 59 326 | 1 079 |
| Dom JNA terasa ⁵⁾ | 62 | 700 | 33 630 | 542 |
| »Jedinstvo« Stenjevec | 673 | 370 | 118 948 | 177 |
| »Dom« Vrapče ⁶⁾ | 36 | 420 | 5 470 | 152 |
| Narod. sveuč. grada Zagreba ⁷⁾ | 403 | 480 | 132 163 | 328 |
| Radnički dom ⁸⁾ | 81 | 1 036 | 59 656 | 737 |
| Društvo »Bratstvo-Jedinstvo« ⁹⁾ | 167 | 303 | 26 622 | 159 |
| Dom kulture »Ivan G. Kovačić« | 304 | 288 | 43 505 | 143 |
| Dom kulture »August Cesarec« ¹⁰⁾ | 518 | 493 | 163 192 | 315 |
| Dom kulture »Prvi maj« | 650 | 350 | 118 692 | 183 |
| Dom kulture »Peščenica« ¹¹⁾ | 107 | 445 | 25 463 | 138 |
| Dom kulture Horvati ¹²⁾ | 324 | 215 | 24 803 | 77 |
| Dom kulture Podsused | 397 | 262 | 55 899 | 141 |

1) Nije radilo u srpnju, kolovozu, listopadu i studenom.

2) Radi preuređenja nije igralo od 3. srpnja do 15. studenog.

3) Igralo u lipnju, srpnju, kolovozu i rujnu.

4) Prestalo radom 1. travnja 1955. g.

5) Obuhvaćeno od siječnja 1955. g., te nije igralo u kolovozu.

6) Obuhvaćeno od srpnja 1955. g.

7) Nije radilo u kolovozu i studenom.

8) Nije radilo u kolovozu.

7.18 PRIKAZANI FILMOVI U KINEMATOGRAFIMA PO ZEMLJI PROIZVODNJE
I POSJETIOCI, 1953—1955

Films représentés aux cinémas selon les pays de production et le nombre de spectateurs, de 1953 à 1955

| Zemlja produkcije | B r o j | | | | | | Prosječno posjetilaca na 1 film | | |
|----------------------|--------------------|------------|------------|------------------|------------------|------------------|------------------------------------|---------------|---------------|
| | prikazanih filmova | | | posjetilaca | | | | | |
| | 1953 | 1954 | 1955 | 1953 | 1954 | 1955 | 1953 | 1954 | 1955 |
| Svega | 293 | 292 | 383 | 5 737 244 | 6 888 052 | 7 844 582 | 28 262 | 23 589 | 20 482 |
| U S A | 95 | 131 | 151 | 3 400 600 | 3 754 688 | 4 084 293 | 35 796 | 28 662 | 27 048 |
| Engleska | 25 | 45 | 63 | 535 947 | 686 366 | 1 168 176 | 21 438 | 15 253 | 18 542 |
| Jugoslavija | 15 | 14 | 30 | 303 430 | 296 908 | 430 243 | 20 229 | 21 208 | 14 341 |
| Francuska | 23 | 33 | 39 | 403 699 | 621 694 | 839 328 | 17 552 | 18 839 | 21 521 |
| Italija | 19 | 25 | 28 | 468 004 | 452 815 | 403 611 | 24 632 | 18 113 | 14 415 |
| Njemačka | 8 | 13 | 15 | 177 562 | 303 346 | 168 870 | 22 195 | 23 334 | 11 258 |
| Austrija | 8 | 11 | 16 | 156 253 | 286 259 | 201 207 | 19 532 | 26 024 | 12 575 |
| S S S R | — | — | 5 | — | — | 131 713 | — | — | 26 343 |
| Argentina | — | 3 | 8 | — | 64 863 | 169 415 | — | 21 621 | 21 177 |
| Meksiko | 4 | 7 | 6 | 100 481 | 279 259 | 98 627 | 25 120 | 39 894 | 16 438 |
| Indija | 1 | 2 | 5 | 25 454 | 11 413 | 20 372 | 25 454 | 5 707 | 4 074 |
| Finska | — | — | 2 | — | — | 38 156 | — | — | 19 078 |
| Danska | — | — | 6 | — | — | 70 988 | — | — | 11 831 |
| Švedska | 2 | 5 | 7 | 19 580 | 116 779 | 18 683 | 59 790 | 23 356 | 2 669 |
| Švicarska | 2 | 2 | 1 | 17 102 | 2 472 | 532 | 8 551 | 1 236 | 532 |
| Belgija | — | 1 | 1 | — | 11 190 | 368 | — | 11 190 | 368 |
| Japan | 1 | — | — | 29 132 | — | — | 29 132 | — | — |

KULTURA, UMJETNOST I RAZONODA

7.19 PRIKAZANI PREMIJERNI FILMOVI PREMA TEMI FILMOVA I POSJETIOCI, 1954 i 1955
 Premières des films d'après leur genre et le nombre de spectateurs, de 1954 à 1955

| Tema (genre) filma | B r o j | | | | | |
|---------------------|-------------|--------------------|---------------|------------------|-----------------------|----------------------------|
| | godina | prikazanih filmova | predstava | posjetilaca | posjetilaca na 1 film | posjetilaca na 1 predstavu |
| Svega | 1954 | 146 | 19 443 | 5 689 985 | 38 972 | 545 |
| | 1955 | 137 | 9 089 | 5 423 605 | 39 588 | 597 |
| Drama | 1954 | 59 | 3 470 | 1 329 530 | 31 009 | 527 |
| | 1955 | 57 | 3 333 | 2 085 264 | 36 584 | 626 |
| Muzički | 1954 | 7 | 797 | 455 604 | 65 086 | 572 |
| | 1955 | 8 | 599 | 383 468 | 48 309 | 645 |
| Revija | 1954 | 1 | 77 | 36 527 | 36 527 | 474 |
| | 1955 | — | — | — | — | — |
| Komedija | 1954 | 25 | 2 311 | 1 133 893 | 47 356 | 512 |
| | 1955 | 23 | 1 609 | 932 763 | 40 555 | 580 |
| Kriminal.-špijunski | 1954 | 14 | 966 | 495 877 | 35 420 | 513 |
| | 1955 | 18 | 1 092 | 595 903 | 33 106 | 546 |
| Pustolovni-western | 1954 | 24 | 2 252 | 1 336 668 | 55 695 | 594 |
| | 1955 | 21 | 1 022 | 1 215 792 | 57 895 | 667 |
| Historijski | 1954 | 2 | 111 | 93 047 | 46 524 | 838 |
| | 1955 | — | — | — | — | — |
| Ratni | 1954 | 6 | 227 | 117 640 | 19 607 | 518 |
| | 1955 | — | — | — | — | — |
| Dječji | 1954 | 1 | 17 | 11 169 | 11 169 | 657 |
| | 1955 | 3 | 171 | 83 233 | 27 744 | 487 |
| Ostali | 1954 | 7 | 215 | 130 030 | 18 576 | 605 |
| | 1955 | 7 | 463 | 124 182 | 17 740 | 268 |

7.20 DESET PREMIJERNIH FILMOVA S NAJVEĆIM POSJETOM I POSJETIOCI, 1955
 Dix premières des films les plus fréquentées d'après le nombre de spectateurs, en 1955

| Naziv filma | Tema (genre) | Zemlja produkcije | B r o j | | Prosječno posjetilaca na 1 predstavu |
|--------------------|--------------|-------------------|-----------|-------------|--------------------------------------|
| | | | predstava | posjetilaca | |
| Grof Monte Christo | Pustolovni | Francuski | 442 | 319 242 | 722 |
| Crveno i crno | Drama | " | 172 | 123 961 | 721 |
| Lilly | Muzički | Američki | 164 | 93 143 | 568 |
| Imao sam 7 kćeri | Komedija | Francuski | 114 | 92 310 | 810 |
| Rapsodija | Muzički | Američki | 109 | 89 735 | 824 |
| Tajna Indijanke | Western | " | 202 | 79 015 | 391 |
| Razbojnik | Pustolovni | Brazilijanski | 154 | 76 301 | 495 |
| Žene su opasne | Kriminalni | Francuski | 124 | 75 796 | 611 |
| Julije Cezar | Historijski | Američki | 115 | 74 465 | 648 |
| Purpurna dolina | Ratni | " | 94 | 65 580 | 698 |

7.21 RADIO-EMISIJE, 1947—1955
 Emissions radiophoniques, de 1947 à 1955

| Godina | Emisije u satovima | | | | | | | | | | | | Pauze i prekidi |
|---------------------|--------------------|---------------|----------------------------|-----------------------------|----------------|-------|----------------------|---|-------------------------------------|--------------------------------|---------------------|----------------|-----------------|
| | ukupno | m u z i č k e | | | | | g o v o r n e | | | | | ostale emisije | |
| | | svega | muzika ozbiljnog karaktera | laka zabavna i vedra muzika | narodna glazba | svega | informativne emisije | društveno političke i privredne emisije | književne i ostale kulturne emisije | pionirske i omladinske emisije | fiskulturne emisije | | |
| RADIO ZAGREB | | | | | | | | | | | | | |
| 1947 | 3 214 | 2 052 | 1 026 | 561 | 465 | 1 087 | 470 | 380 | 195 | ... | 42 | 75 | 21 |
| 1948 | 3 296 | 1 953 | 1 086 | 410 | 457 | 1 236 | 507 | 462 | 127 | 97 | 43 | 107 | 37 |
| 1949 | 3 756 | 2 435 | 801 | 1 318 | 316 | 1 195 | 733 | 204 | 111 | 95 | 52 | 126 | 89 |
| 1950 | 4 470 | 2 926 | 1 767 | 606 | 553 | 1 457 | 873 | 284 | 142 | 88 | 70 | 87 | 41 |
| 1951 | 5 104 | 3 329 | 1 739 | 1 009 | 581 | 1 644 | 1 055 | 262 | 213 | 83 | 31 | 131 | 61 |
| 1952 | 5 257 | 3 180 | 1 393 | 1 269 | 518 | 1 631 | 1 101 | 183 | 186 | 91 | 70 | 446 | 71 |
| 1953 | 5 259 | 3 098 | 1 288 | 1 292 | 518 | 1 529 | 997 | 170 | 157 | 148 | 57 | 632 | 65 |
| 1954 | 5 395 | 3 387 | 1 375 | 1 528 | 484 | 1 601 | 966 | 164 | 141 | 248 | 82 | 407 | 68 |
| 1955 | 5 593 | 3 559 | 1 393 | 1 663 | 503 | 2 034 | 1 014 | 235 | 166 | 191 | 68 | 360 | 17 |
| RADIO SLJEME | | | | | | | | | | | | | |
| 1953 | 1 496 | 1 197 | 475 | 625 | 97 | 155 | 96 | 19 | 11 | 9 | 20 | 144 | 100 |
| 1954 | 2 461 | 2 016 | 647 | 1 171 | 198 | 227.5 | 207 | 5 | 0.5 | — | 15 | 217.5 | 25 |
| 1955 | 2 603 | 2 064 | 803 | 960 | 301 | 539 | 193 | 84 | 13 | 49 | 24 | 176 | 14 |

KULTURA, UMJETNOST I RAZONODA

7.22 RADIO, 1930—1940 i 1945—1955
Radiophonie, de 1930 à 1940 et de 1945 à 1955

| Godina ¹⁾ | Broj stanica | Ukupna jačina u KW | Emisije sati radio stanica | Broj radio pretplatnika |
|----------------------|--------------|--------------------|----------------------------|-------------------------|
| 1930 | 1 | 0.7 | 2 678 | 4 816 |
| 1931 | 1 | 0.7 | 2 354 | 5 050 |
| 1932 | 1 | 0.7 | 2 589 | 5 163 |
| 1933 | 1 | 0.7 | 2 310 | 5 856 |
| 1934 | 1 | 0.7 | 2 644 | 7 038 |
| 1935 | 1 | 0.7 | 2 647 | 8 917 |
| 1936 | 1 | 0.7 | 2 876 | 10 095 |
| 1937 | 1 | 0.7 | 2 723 | 11 545 |
| 1938 | 1 | 0.7 | 3 029 | 13 278 |
| 1939 | 1 | 0.7 | 3 296 | 14 776 |
| 1940 ²⁾ | 1 | 3.1 | 3 149 | 16 947 |
| 1945 ³⁾ | 2 | 10.1 | 4 715 | ... |
| 1946 | 2 | 10.1 | ... | ... |
| 1947 | 2 | 20.1 | 3 214 | ... |
| 1948 | 1 | 20 | 3 296 | ... |
| 1949 | 1 | 135 | 3 756 | ... |
| 1950 | 1 | 135 | 4 470 | ... |
| 1951 | 1 | 135 | 5 104 | ... |
| 1952 | 1 | 135 | 5 257 | 38 800 |
| 1953 | 2 | 137 | 6 755 | 44 150 |
| 1954 | 2 | 137 | 7 856 | 49 330 |
| 1955 | 2 | 137 | 8 196 | 59 024 |

¹⁾ Prva emisija 1926 godine sa jačinom odašiljača 0.35 kW.

²⁾ 1941 godine pojačan odašiljač na 10 kW.

³⁾ U jesen 1945 godine započeo radom Radio Zagreb II do IV. mjeseca 1947 godine sa jačinom 0.1—0.2 kW.

7.23 STRUKTURA IMAOCA RADIO APARATA, 1952—1955

Radio-abonnés d'après les catégories, de 1952 à 1955

| Godina ¹⁾ | Svega ²⁾ | O d t o g a | | | | | | | | | |
|----------------------|---------------------|-----------------------|--------------------|-------|-----------------------|------------------------|---------|------------|-----------|---------|--------|
| | | ustanove i nadležstva | privredna poduzeća | škole | zadružne organizacije | društvene organizacije | radnici | službenici | zanatlije | seljaci | ostali |
| 1952 | 45 688 | 161 | 225 | 102 | 66 | 396 | 2 342 | 20 096 | 8 846 | 139 | 13 315 |
| 1953 | 47 506 | 571 | 264 | 128 | 48 | 458 | 2 632 | 20 543 | 8 861 | 145 | 13 856 |
| 1954 | 53 165 | 630 | 298 | 148 | 59 | 506 | 3 111 | 22 840 | 9 683 | 177 | 15 713 |
| 1955 | 59 024 | 694 | 317 | 172 | 63 | 542 | 3 524 | 25 344 | 10 778 | 186 | 17 404 |

¹⁾ Sa stanjem na 31. XII. u pojedinim godinama.

²⁾ Iskazan je i broj zapečaćenih-odjavljenih radioaparata (1952 godine 6.879, 1953 godine 3.356, 1954 godine 3.835 i 1955 godine 3.533).

7.24 PROFESIONALNI ORKESTRI, 1955

Orchestres professionnels, en 1955

| Orkestri | Članovi | | | Dirigenata | Priredbe u Zagrebu | | | | | Gostovanja | |
|---|---------|--------------|-----------------|------------|--------------------|----------|-------|-------|-------|------------|----------|
| | svega | od toga žena | | | svega | koncerti | radio | opere | opere | ostale | u zemlji |
| Zagrebačka filharmonija | 72 | 5 | — ¹⁾ | 44 | 44 | — | — | — | — | — | — |
| Orkestar Hrvatskog narodnog kazališta | 56 | 2 | 8 | 165 | 1 | 8 | 155 | 1 | — | — | 1 |
| Orkestar kazališta »Komedijska« | 18 | — | 2 | 168 | — | — | — | 168 | — | 2 | — |
| Tambur. orkestar Radio Zagreba | 10 | — | — | 127 | — | 127 | — | — | — | — | — |
| Plesni orkestar Radio Zagreba ²⁾ | 18 | — | 2 | — | — | — | — | — | — | — | 1 |

¹⁾ Dirigenti nisu prikazani, jer nisu stalni službenici, već su honorirani za svaki koncert.

²⁾ Plesni orkestar nije imao ni jednu priredbu, nego samo snimanja na ploče.

KULTURA, UMJETNOST I RAZONODA
7.25 PROFESIONALNI ZBOROVI, 1955
 Choeurs professionnels, en 1955

| Zborovi | Članovi | | Diri- genata | Priredbe u Zagrebu | | | | | | Gostovanja | |
|--------------------------------------|------------|--------------------|-----------------|--------------------|---------------|-------|-------|--------------|--------|-------------|------------------------|
| | sve- ga | od toga žene | | sve- ga | kon- certi | radio | opere | ope- rete | ostalo | u zemlji | ino- stran- stvu |
| Zbor Hrvatskog narodnog kazališta | 74 | 39 | 8 | 151 | 1 | 2 | 120 | 1 | 27 | — | 1 |
| Zbor Radio Zagreba | 55 | 23 | 6 | 8 | 8 | — | — | — | — | — | — |

7.26 DRŽAVNI ZBOR NARODNIH PLESOVA I IGARA »LADO«, 1949—1955
 Ensemble national de folklore et de danse »Lado« de 1949 à 1955

| Godina | Broj članova | | | | Članovi po spolu | | Broj nastupa | | Broj posjetilaca | |
|--------|--------------|------------|----------|----------|---------------------|--------|--------------|-------------------|------------------|-------------------|
| | svega | od toga za | | | muški | ženske | u zemlji | u ino- zemstvu | u zemlji | u ino- zemstvu |
| | | ples | pjevanje | orkestar | | | | | | |
| 1949 | 72 | 56 | 4 | 12 | 40 | 32 | — | — | — | — |
| 1950 | 58 | 44 | 4 | 10 | 32 | 26 | 17 | 28 | 13 800 | 24 200 |
| 1951 | 50 | 40 | 2 | 8 | 27 | 23 | 32 | 2 | 26 500 | 2 500 |
| 1952 | 38 | 28 | 2 | 8 | 18 | 20 | 14 | 57 | 9 300 | 69 200 |
| 1953 | 42 | 33 | 2 | 7 | 23 | 19 | 42 | 6 | 32 700 | 32 000 |
| 1954 | 40 | 31 | 2 | 7 | 23 | 17 | 63 | 46 | 75 900 | 93 600 |
| 1955 | 45 | 39 | 2 | 4 | 24 | 21 | 60 | 8 | 46 000 | 16 800 |

7.27 KONCERTI, 1939, 1947—1955
 Concerts, en 1939 et de 1947 à 1955

| Godina | Koncerti ¹⁾ | | |
|--------|------------------------|-------------|---|
| | broj | | prosječno posjetilaca na 1 predstavu |
| | koncerata | posjetilaca | |
| 1939 | 54 | 18 500 | 343 |
| 1947 | 92 | 45 194 | 491 |
| 1948 | 86 | 56 458 | 657 |
| 1949 | 138 | 107 276 | 777 |
| 1950 | 146 | 102 208 | 700 |
| 1951 | 148 | 108 360 | 732 |
| 1952 | 166 | 96 804 | 583 |
| 1953 | 165 | 98 771 | 599 |
| 1954 | 136 | 85 028 | 625 |
| 1955 | 134 | 85 083 | 635 |

¹ Prikazani koncerti prema evidencijama Koncertne poslovnice, Zagrebačke filharmonije i Radio Zagreba.

7.28 KONCERTI PO VRSTAMA, 1947—1955
 Concerts selon le genre, de 1947 à 1955

| Godina | Vrste koncerata | | | | | | | | | |
|--------|-----------------|------------------|--------------|----------------|----------------|-----------------|---------------------------------|---------|----------------------------|--------|
| | svega | simfo- nijski | komor- ni | klavir- ski | violon- ski | violon- čelo | vokalno- instru- mentalni | zborovi | vokalno solisti- čki | ostali |
| 1947 | 92 | 14 | 2 | 11 | 7 | 3 | 11 | 6 | 19 | 19 |
| 1948 | 86 | 24 | 1 | 18 | 6 | 4 | 7 | 9 | 16 | 1 |
| 1949 | 138 | 49 | 3 | 21 | 6 | 4 | 2 | 15 | 19 | 19 |
| 1950 | 146 | 47 | 9 | 27 | 6 | 5 | 3 | 12 | 20 | 17 |
| 1951 | 148 | 57 | 7 | 25 | 5 | 3 | 1 | 3 | 25 | 22 |
| 1952 | 166 | 57 | 5 | 11 | 9 | 1 | 3 | 22 | 24 | 34 |
| 1953 | 165 | 57 | 13 | 15 | 5 | 1 | — | 28 | 14 | 32 |
| 1954 | 136 | 56 | 12 | 16 | 5 | 2 | — | 30 | 4 | 11 |
| 1955 | 134 | 50 | 24 | 16 | 4 | 1 | 11 | 13 | 7 | 8 |

7.29 KULTURNO UMJETNIČKA DRUŠTVA, 1951—1955
Sociétés de culture et d'art, de 1951 à 1955

| Društva, grupe, članovi | Godina | | | | |
|-------------------------------|--------|--------|--------|--------|--------|
| | 1951 | 1952 | 1953 | 1954 | 1955 |
| Društva | 36 | 45 | 43 | 45 | 42 |
| Samostalnih grupa | 128 | — | 1 | 1 | — |
| Sekcija u društvima i grupama | | | | | |
| svega | 271 | 164 | 150 | 160 | 150 |
| od toga: pjevačkih | 33 | 39 | 29 | 35 | 31 |
| instrumentalnih | 58 | 50 | 46 | 50 | 41 |
| folklornih | 115 | 23 | 21 | 25 | 25 |
| dramskih | 60 | 27 | 28 | 25 | 22 |
| likovnih | 5 | 4 | 5 | 3 | 2 |
| ostalih | — | 21 | 21 | 22 | 29 |
| Aktivnih članova | | | | | |
| svega | 6 891 | 5 931 | 5 592 | 4 985 | 4 310 |
| od toga: u društvima | 4 331 | 5 931 | 5 546 | 4 920 | 4 310 |
| u grupama | 2 560 | — | 46 | 65 | — |
| Podupirajućih članova | 35 854 | 35 034 | 36 207 | 12 056 | 11 526 |
| Priredaba | 1 624 | 1 427 | 1 286 | 1 186 | 746 |

7.30 VARIETE, 1951—1955
Variete, de 1951 à 1955

| Godina | Broj | | Prosječno posjetilaca na 1 predstavu | Broj artistskih trupa | |
|--------|-----------|-------------|--|-----------------------|----------------------|
| | predstava | posjetilaca | | svega | od toga inozemnih |
| 1951 | 359 | 124 807 | 348 | ... | ... |
| 1952 | 521 | 185 440 | 356 | 27 | 2 |
| 1953 | 555 | 210 770 | 380 | 83 | 21 |
| 1954 | 408 | 190 780 | 468 | 61 | 36 |
| 1955 | 548 | 250 646 | 457 | 121 | 85 |

7.31 KULTURNO-UMJETNIČKI OBJEKTI, 1955
Objets d'art et de culture, en 1955

| O b j e k t i | Broj objekata | B r o j m j e s t a | | |
|------------------------------|---------------|---------------------|----------|----------|
| | | ukupno | sjedećih | stojećih |
| Kazališta | 6 | 3 314 | 3 064 | 250 |
| za odrasle | 3 | 2 161 | 1 911 | 250 |
| Hrvatsko narodno kazalište | | 1 061 | 841 | 220 |
| Zagrebačko dramsko kazalište | | 510 | 480 | 30 |
| Kazalište Komedijska | | 590 | 590 | — |
| Dječja | 3 | 1 153 | 1 153 | — |
| Koncertne dvorane | 3 | 3 038 | 2 948 | 90 |
| Glazbeni zavod | | 590 | 500 | 90 |
| Istra | | 796 | 796 | — |
| Velesajam | | 1 652 | 1 652 | — |
| Kino dvorane ¹⁾ | 23 | 12 488 | 12 488 | — |
| Ljetne kino pozornice | 3 | 2 744 | 2 744 | — |
| Variété | 1 | 671 | 671 | — |
| Dvorane za razne svrhe | 2 | 1 516 | 1 516 | — |
| Narodno sveuč. grada Zagreba | | 480 | 480 | — |
| Radnički dom | | 1 036 | 1 036 | — |

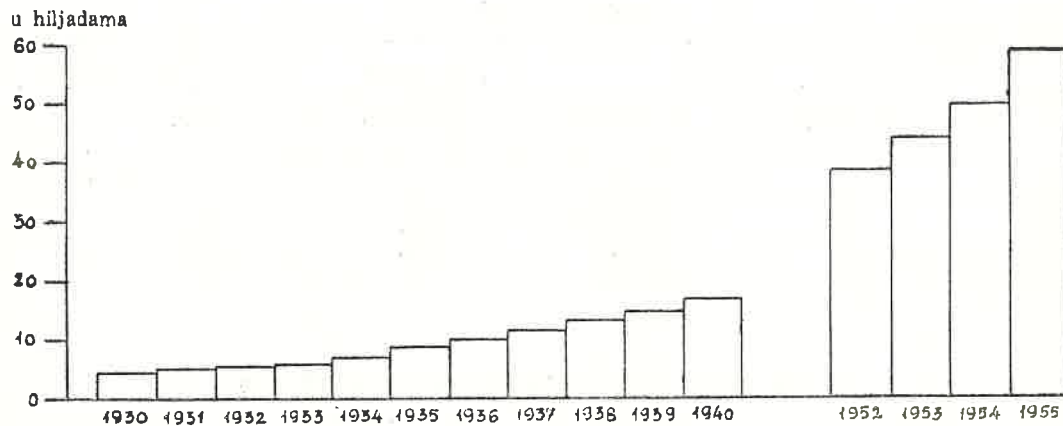
¹⁾ U tabeli 7.16 je prikazano u 1955 godini 29 kinematografa, međutim 7 kinematografa radi u dvoranama domova kulture općina. Pored 23 kino dvorana za kinematografske cijele večernje predstave koriste se i dvorana Radničkog doma, koncertna dvorana Istra i Narodno sveučilište grada Zagreba. Uključivši ove dvorane ukupan kapacitet 26 objekata iznosi 14 800 sjedala.

KULTURA, UMJETNOST I RAZONODA

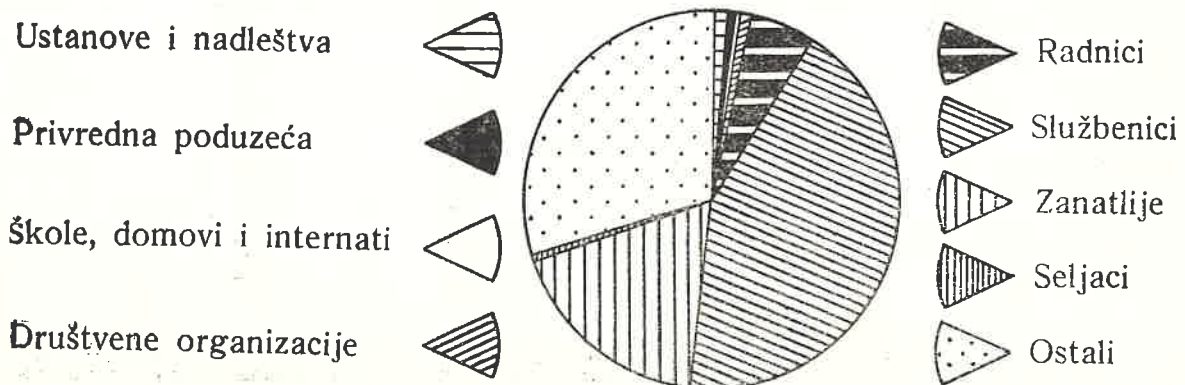
7.32 ZOOLOŠKI VRT, 1939, 1945—1955
 Jardin zoologique, en 1939 et de 1945 à 1955

| Godina | V r s t e ž i v o t i n j a | | | | | | Broj posjetilaca |
|--------|-----------------------------|---------|---------|---------|----------------|-------|------------------|
| | ukupno | gmazovi | zvijeri | majmuni | ostali sisavci | ptice | |
| 1939 | 663 | 1 | 49 | 33 | 129 | 451 | 214 665 |
| 1945 | 406 | 4 | 77 | 15 | 64 | 246 | 49 290 |
| 1946 | 394 | 4 | 70 | 14 | 83 | 223 | 380 343 |
| 1947 | 440 | 11 | 69 | 17 | 89 | 254 | 565 089 |
| 1948 | 475 | 11 | 48 | 29 | 108 | 279 | 553 200 |
| 1949 | 469 | 2 | 46 | 30 | 97 | 294 | 740 300 |
| 1950 | 435 | 3 | 32 | 32 | 81 | 287 | 649 881 |
| 1951 | 436 | 11 | 32 | 26 | 90 | 277 | 582 000 |
| 1952 | 468 | 15 | 22 | 30 | 103 | 298 | 451 498 |
| 1953 | 690 | 42 | 37 | 40 | 152 | 419 | 533 300 |
| 1954 | 746 | 14 | 29 | 36 | 174 | 493 | 348 700 |
| 1955 | 658 | 19 | 37 | 48 | 144 | 410 | 572 000 |

GRAF. 14. BROJ RADIOPRETPLATNIKA U ZAGREBU OD 1930—1940, 1952—1955
 Nombre de radio abonnés à Zagreb, de 1930 à 1940 et de 1952 à 1955



GRAF. 15. STRUKTURA IMAOCA RADIO APARATA, 1955
 Structure des possesseurs des postes de radio, en 1955



8.00 TROŠKOVI ŽIVOTA I PORODIČNI BUDŽETI COÛTS DE LA VIE ET BUDGETS FAMILIAUX

Izvori podataka

Podaci za izračunavanje indeksa troškova života uzeti su iz redovne izvještajne službe cijena. Indeksi troškova života izračunavaju se redovno od 1952 godine i to za radničku i službeničku porodicu. Podaci o porodičnim budžetima dobiveni su preko ankete porodičnih budžeta u gradu Zagrebu, koja se provodi od polovice 1952 godine.

Promjene u odnosu na SGZ-55

Sve tabele iz SGZ-55 dane su i u ovom Godišnjaku, s tim, što su u tabelama 8.02, 8.05 i 8.06 prikazani podaci samo za 1955 godinu. Pored toga prikazane su i nove tabele 8.03 i 8.04 Prosječni mjesečni prihodi i rashodi anketiranih četveročlanih radničkih i službeničkih obitelji.

Obuhvat i uporedivost

Indeksi troškova života izračunavaju se za četveročlanu radničku i službeničku porodicu i obuhvataju reprezentativne proizvode individualne potrošnje, usluge i ostale potrebe, karakteristične za troškove života.

Podaci o porodičnim budžetima o strukturi prihoda i rashoda, kao i o utrošenim količinama namirnica četveročlanih radničkih i službeničkih obitelji obuhvataju od 1952 do 1954 godine 50 obitelji različitog sastava obzirom na zarađivanje. U 1955 godini anketom je obuhvaćeno 100 porodica

određenog sastava (muž, žena i dvoje djece) u kojima je samo jedan član u radnom odnosu, a postavljeni su i drugi jedinstveni kriterijumi pri namjernom izboru.

Metodološka objašnjenja

Indeksi troškova života formirani su na slijedećim osnovama:

a) teoretskoj listi porodice radnika odnosno službenika od četiri člana slijedećeg sastava: otac — radnik, odnosno službenik, majka — domaćica, muško dijete od 10 godina i žensko od 6 godina starosti. Lista je sastavljena prema životnim navikama u NRH, uzimajući pri određivanju proizvoda za hranu u obzir i potrebnu kaloričnu vrijednost: za radnika 3200 a za službenika 2800 kalorija;

b) prosječnim mjesečnim maloprodajnim cijenama u gradu Zagrebu;

c) baznoj godini 1953;

d) grupiranju troškova života u 8 grupa prema namjeni potrošnje.

Anketom porodičnih budžeta ispituju se uslovi života radnika i službenika u nekim gradovima i industrijskim centrima FNRJ.

Podaci o prihodima i rashodima kao i o utrošenim količinama namirnica prikupljeni su mjesečno preko dnevnika domaćinstva. Sve primitke, izdatke i utrošene količine porodice su svakodnevno bilježile u svoje dnevničke.

TROŠKOVI ŽIVOTA I PORODIČNI BUDŽETI
8.01 INDEKS TROŠKOVA ŽIVOTA ČETVEROČLANE RADNIČKE I SLUŽBENIČKE OBITELJI, 1952—1955
 Indice du coût de la vie d'une famille d'ouvrier et d'employé composée de quatre membres, de 1952 à 1955
 Ø 1953 = 100

| Godina Mjesec | Ukupno | Grupe troškova | | | | | | | |
|----------------------------|--------|----------------|-----------------|-------------------|------|--------------------------------|---------------------------|--------|---------------------------------|
| | | prehrana | duhan i piće | odjeća i obuća | stan | ogrijev i osvjet- ljenje | kućne potrep- štine | usluge | kulturno- društveni život |
| RADNIČKA OBITELJ | | | | | | | | | |
| 1952 Ø | 89 | 88 | 89 | 95 | 58 | 89 | 95 | 87 | 80 |
| 1953 Ø | 100 | 100 | 100 | 100 | 100 | 100 | 100 | 100 | 100 |
| 1954 Ø | 97 | 101 | 96 | 78 | 128 | 119 | 96 | 109 | 110 |
| 1955 Ø | 110 | 120 | 103 | 84 | 137 | 135 | 98 | 125 | 110 |
| 1954 siječanj | 91 | 91 | 96 | 77 | 100 | 111 | 95 | 106 | 110 |
| veljača | 91 | 91 | 96 | 77 | 100 | 111 | 95 | 106 | 112 |
| ožujak | 90 | 90 | 96 | 77 | 100 | 111 | 95 | 106 | 112 |
| travanj | 92 | 89 | 96 | 79 | 137 | 111 | 95 | 106 | 110 |
| svibanj | 105 | 117 | 96 | 79 | 137 | 111 | 93 | 106 | 110 |
| lipanj | 97 | 100 | 96 | 79 | 137 | 126 | 97 | 106 | 110 |
| srpanj | 104 | 113 | 96 | 79 | 137 | 126 | 97 | 106 | 110 |
| kolovoz | 98 | 101 | 96 | 79 | 137 | 125 | 97 | 106 | 110 |
| rujan | 99 | 103 | 96 | 79 | 137 | 125 | 97 | 106 | 110 |
| listopad | 101 | 107 | 96 | 77 | 137 | 126 | 99 | 118 | 110 |
| studen | 99 | 101 | 96 | 80 | 137 | 124 | 99 | 118 | 110 |
| prosinac | 100 | 104 | 96 | 80 | 137 | 124 | 98 | 118 | 110 |
| 1955 siječanj | 104 | 111 | 95 | 83 | 137 | 124 | 97 | 118 | 110 |
| veljača | 105 | 114 | 95 | 82 | 137 | 124 | 97 | 118 | 110 |
| ožujak | 108 | 120 | 95 | 82 | 137 | 124 | 97 | 118 | 110 |
| travanj | 112 | 126 | 95 | 85 | 137 | 120 | 97 | 118 | 110 |
| svibanj | 116 | 133 | 95 | 84 | 137 | 135 | 97 | 121 | 110 |
| lipanj | 110 | 125 | 90 | 78 | 137 | 138 | 98 | 121 | 110 |
| srpanj | 112 | 125 | 111 | 78 | 137 | 142 | 98 | 128 | 110 |
| kolovoz | 113 | 121 | 111 | 87 | 137 | 144 | 98 | 128 | 110 |
| rujan | 112 | 119 | 113 | 87 | 137 | 144 | 98 | 132 | 110 |
| listopad | 113 | 121 | 112 | 89 | 137 | 142 | 96 | 132 | 110 |
| studen | 111 | 116 | 112 | 88 | 137 | 142 | 100 | 132 | 110 |
| prosinac | 113 | 120 | 113 | 90 | 137 | 142 | 101 | 132 | 110 |
| SLUŽBENIČKA OBITELJ | | | | | | | | | |
| 1952 Ø | 88 | 89 | 93 | 90 | 58 | 89 | 95 | 84 | 80 |
| 1953 Ø | 100 | 100 | 100 | 100 | 100 | 100 | 100 | 100 | 100 |
| 1954 Ø | 98 | 101 | 98 | 84 | 128 | 119 | 96 | 112 | 110 |
| 1955 Ø | 110 | 120 | 107 | 90 | 137 | 135 | 98 | 128 | 110 |
| 1954 siječanj | 92 | 92 | 98 | 83 | 100 | 111 | 95 | 109 | 110 |
| veljača | 91 | 91 | 98 | 82 | 100 | 111 | 95 | 109 | 112 |
| ožujak | 91 | 90 | 99 | 82 | 100 | 111 | 95 | 109 | 112 |
| travanj | 92 | 90 | 99 | 84 | 137 | 111 | 95 | 109 | 110 |
| svibanj | 105 | 117 | 98 | 84 | 137 | 111 | 93 | 109 | 110 |
| lipanj | 98 | 100 | 98 | 84 | 137 | 126 | 97 | 109 | 110 |
| srpanj | 104 | 113 | 98 | 85 | 137 | 126 | 97 | 109 | 110 |
| kolovoz | 99 | 101 | 98 | 85 | 137 | 125 | 97 | 109 | 110 |
| rujan | 100 | 103 | 98 | 85 | 137 | 125 | 97 | 109 | 110 |
| listopad | 102 | 107 | 98 | 85 | 137 | 126 | 99 | 121 | 110 |
| studen | 99 | 101 | 98 | 86 | 137 | 124 | 99 | 121 | 110 |
| prosinac | 101 | 105 | 98 | 86 | 137 | 124 | 98 | 121 | 110 |
| 1955 siječanj | 106 | 112 | 98 | 90 | 137 | 124 | 97 | 121 | 110 |
| veljača | 106 | 117 | 98 | 87 | 137 | 124 | 97 | 121 | 110 |
| ožujak | 105 | 121 | 98 | 87 | 137 | 124 | 97 | 121 | 110 |
| travanj | 103 | 127 | 98 | 91 | 137 | 120 | 97 | 121 | 110 |
| svibanj | 116 | 134 | 98 | 89 | 137 | 135 | 97 | 123 | 110 |
| lipanj | 114 | 129 | 98 | 89 | 137 | 138 | 98 | 123 | 110 |
| srpanj | 110 | 117 | 117 | 90 | 137 | 142 | 98 | 133 | 110 |
| kolovoz | 114 | 122 | 117 | 92 | 137 | 144 | 98 | 133 | 110 |
| rujan | 112 | 120 | 117 | 92 | 137 | 144 | 98 | 135 | 110 |
| listopad | 113 | 122 | 117 | 92 | 137 | 142 | 96 | 135 | 110 |
| studen | 111 | 119 | 117 | 90 | 137 | 142 | 100 | 135 | 110 |
| prosinac | 113 | 122 | 117 | 91 | 137 | 142 | 101 | 135 | 110 |

TROŠKOVI ŽIVOTA I PORODIČNI BUDŽETI

8.02 PROSJEČNE MJESEČNE UTROŠENE KOLIČINE NAMIRNICA ANKETIRANIH ČETVEROČLANIH RADNIČKIH I SLUŽBENIČKIH OBITELJI, 1955

Quantités moyennes mensuelles des denrées alimentaires consommées par les familles d'ouvriers et d'employés enquêtées composées de quatre membres, en 1955

| Artikli | Je- dinica mjere | Za godinu 1955 | Po mjesecima | | | | | | | | | | | |
|----------------------------|------------------------|----------------------|---------------|--------------|-------------|--------------|--------------|-------------|--------|--------------|-------|---------------|--------------|---------------|
| | | | sije- čanj | velja- ča | ožu- jak | tra- vanj | svi- banj | li- panj | srpanj | kolo- voz | rujan | listo- pad | stu- deni | pro- sinac |
| RADNIČKA OBITELJ | | | | | | | | | | | | | | |
| Kruh, pec., keksi | kg | 39,35 | 42,04 | 37,64 | 41,19 | 41,54 | 41,94 | 39,19 | 36,72 | 37,70 | 38,60 | 38,30 | 38,30 | 33,98 |
| Brašno i gris | kg | 6,77 | 8,11 | 7,49 | 8,29 | 7,79 | 7,43 | 6,83 | 5,06 | 5,17 | 5,94 | 6,11 | 6,19 | 6,77 |
| Tjestenina | kg | 0,07 | 1,60 | 1,36 | 1,63 | 1,48 | 1,75 | 1,72 | 1,47 | 1,74 | 1,91 | 1,81 | 1,70 | 1,51 |
| Riža | kg | 0,67 | 0,55 | 0,49 | 0,73 | 0,67 | 0,83 | 0,81 | 0,56 | 0,70 | 0,53 | 0,60 | 0,60 | 0,89 |
| Ostale žitarice | kg | 0,10 | 0,44 | 0,15 | 0,15 | 0,12 | 0,13 | 0,06 | — | — | — | 0,04 | — | 0,13 |
| Svježe meso | kg | 5,22 | 6,62 | 5,00 | 4,99 | 5,42 | 5,49 | 4,68 | 4,41 | 4,08 | 4,84 | 5,62 | 5,04 | 6,34 |
| Živad | kg | 0,59 | 0,44 | 0,70 | 0,50 | 0,44 | 0,43 | 0,30 | 0,42 | 0,79 | 0,45 | 0,36 | 0,87 | 1,42 |
| Ostale vrste mesa | kg | 0,67 | 0,47 | 0,72 | 0,56 | 0,58 | 0,47 | 0,62 | 0,53 | 0,83 | 1,00 | 0,83 | 0,60 | 0,89 |
| Mesne prerađevine | kg | 1,45 | 1,85 | 1,72 | 1,75 | 1,63 | 1,30 | 1,43 | 1,04 | 1,04 | 1,26 | 1,45 | 1,26 | 1,60 |
| Riba svježa | kg | 0,75 | 0,62 | 0,72 | 0,46 | 0,73 | 1,11 | 0,89 | 0,58 | 0,87 | 0,75 | 0,68 | 0,77 | 0,79 |
| Mast i slanina | kg | 4,35 | 4,53 | 4,26 | 4,48 | 4,65 | 4,51 | 4,36 | 4,09 | 4,08 | 4,11 | 4,23 | 4,36 | 4,58 |
| Ulje jestivo | lit. | 1,60 | 1,42 | 1,72 | 1,60 | 1,71 | 2,04 | 1,77 | 1,49 | 1,51 | 1,57 | 1,51 | 1,45 | 1,43 |
| Mlijeko | lit. | 32,25 | 32,91 | 31,08 | 32,10 | 32,00 | 34,15 | 33,70 | 31,70 | 30,60 | 31,57 | 32,15 | 32,55 | 32,47 |
| Mliječni proizvodi | kg | 1,30 | 1,82 | 0,96 | 1,13 | 1,23 | 1,58 | 1,57 | 1,17 | 1,36 | 1,23 | 1,15 | 1,28 | 1,09 |
| Maslac | kg | 0,32 | 0,29 | 0,33 | 0,26 | 0,27 | 0,38 | 0,33 | 0,34 | 0,29 | 0,34 | 0,32 | 0,31 | 0,39 |
| Jaja | kom. | 29,27 | 21,15 | 30,47 | 37,12 | 45,54 | 43,32 | 33,34 | 29,47 | 27,60 | 22,92 | 21,02 | 19,04 | 21,00 |
| Krompir | kg | 17,36 | 16,76 | 17,62 | 20,13 | 17,04 | 17,28 | 16,17 | 13,62 | 16,23 | 17,15 | 19,64 | 18,19 | 18,53 |
| Grah | kg | 1,74 | 2,47 | 2,26 | 2,73 | 1,96 | 1,77 | 0,83 | 0,51 | 0,34 | 1,00 | 2,04 | 2,55 | 2,42 |
| Ostalo povrće | kg | 14,28 | 11,13 | 8,91 | 7,85 | 9,67 | 14,60 | 16,25 | 19,09 | 21,60 | 21,00 | 16,53 | 13,45 | 11,21 |
| Prerađevine povrća | kg | 1,52 | 3,38 | 3,36 | 3,27 | 1,54 | 0,28 | 0,15 | — | — | 0,04 | 0,81 | 1,28 | 2,92 |
| Voće svježe | kg | 9,54 | 5,62 | 4,68 | 3,62 | 2,94 | 2,73 | 11,55 | 10,28 | 14,47 | 17,70 | 17,78 | 11,68 | 11,49 |
| Suho voće | kg | 0,20 | — | — | — | — | — | — | 0,17 | 1,62 | 0,64 | — | — | — |
| Prerađevine voća | kg | 0,91 | 1,11 | 0,62 | 0,96 | 1,21 | 0,85 | 0,81 | 0,15 | 2,77 | 0,15 | 1,15 | 0,38 | 0,72 |
| Šećer, med, bonb. | kg | 5,27 | 5,57 | 5,05 | 5,34 | 5,33 | 5,58 | 5,45 | 5,16 | 4,64 | 5,30 | 5,24 | 5,17 | 5,46 |
| Kava | kg | 0,05 | 0,11 | 0,04 | 0,03 | 0,03 | 0,04 | 0,04 | 0,03 | 0,02 | 0,13 | 0,05 | 0,03 | 0,03 |
| Kakao i čokolada | kg | 0,03 | 0,05 | 0,03 | 0,03 | 0,04 | 0,04 | 0,03 | 0,03 | 0,02 | — | 0,03 | 0,03 | 0,07 |
| SLUŽBENIČKA OBITELJ | | | | | | | | | | | | | | |
| Kruh, pec., keksi | kg | 35,69 | 38,46 | 33,69 | 37,35 | 36,35 | 37,80 | 35,54 | 32,33 | 28,76 | 35,72 | 37,35 | 36,96 | 37,98 |
| Brašno i gris | kg | 6,45 | 7,67 | 7,11 | 8,04 | 7,00 | 7,30 | 7,07 | 5,07 | 4,11 | 4,93 | 6,37 | 6,09 | 6,61 |
| Tjestenina | kg | 0,17 | 1,65 | 1,48 | 1,49 | 1,80 | 2,04 | 1,83 | 1,74 | 1,46 | 1,87 | 1,78 | 1,87 | 1,54 |
| Riža | kg | 0,75 | 0,60 | 0,58 | 0,74 | 0,48 | 0,82 | 0,89 | 0,49 | 0,57 | 0,83 | 0,86 | 0,83 | 1,29 |
| Ostale žitarice | kg | 0,12 | 0,35 | 0,37 | 0,27 | 0,04 | 0,09 | 0,09 | — | — | 0,04 | — | 0,07 | 0,17 |
| Svježe meso | kg | 5,40 | 7,77 | 4,89 | 5,47 | 5,39 | 6,96 | 4,77 | 4,50 | 3,66 | 4,61 | 5,52 | 5,72 | 6,42 |
| Živad | kg | 0,49 | 0,85 | 0,50 | 0,31 | 0,40 | 0,19 | 0,43 | 0,33 | 0,22 | 0,22 | 0,52 | 0,63 | 1,30 |
| Ostale vrste mesa | kg | 0,60 | 0,29 | 0,54 | 0,49 | 0,62 | 0,44 | 0,56 | 0,50 | 0,46 | 0,67 | 0,94 | 0,85 | 0,80 |
| Mesne prerađevine | kg | 1,35 | 3,90 | 1,61 | 1,55 | 1,47 | 1,17 | 1,06 | 1,00 | 0,65 | 0,81 | 0,96 | 0,85 | 1,31 |
| Riba svježa | kg | 1,04 | 0,79 | 0,93 | 0,87 | 1,05 | 1,85 | 1,11 | 0,91 | 0,81 | 1,26 | 0,94 | 0,91 | 1,04 |
| Mast i slanina | kg | 4,04 | 4,46 | 4,48 | 4,25 | 4,02 | 4,48 | 4,07 | 3,43 | 3,13 | 3,80 | 4,06 | 4,17 | 4,20 |
| Ulje jestivo | lit. | 1,65 | 1,46 | 1,54 | 1,49 | 1,73 | 2,09 | 1,89 | 1,74 | 1,37 | 1,74 | 1,78 | 1,56 | 1,41 |
| Mlijeko | lit. | 34,23 | 37,08 | 33,41 | 32,51 | 34,18 | 35,59 | 36,52 | 32,67 | 30,00 | 35,28 | 36,07 | 33,67 | 33,98 |
| Mliječni proizvodi | kg | 1,32 | 1,68 | 1,06 | 1,16 | 1,20 | 2,09 | 1,74 | 1,35 | 0,78 | 1,13 | 1,67 | 0,98 | 0,96 |
| Maslac | kg | 0,48 | 0,66 | 0,34 | 0,36 | 0,30 | 0,54 | 0,66 | 0,40 | 0,35 | 0,53 | 0,60 | 0,46 | 0,56 |
| Jaja | kom. | 33,44 | 25,92 | 29,91 | 41,67 | 53,16 | 49,76 | 38,19 | 33,85 | 26,33 | 27,94 | 25,85 | 20,65 | 26,70 |
| Krompir | kg | 16,91 | 17,40 | 17,30 | 19,22 | 18,13 | 15,26 | 14,52 | 13,50 | 12,76 | 16,57 | 19,61 | 18,74 | 19,46 |
| Grah | kg | 1,55 | 1,45 | 2,12 | 2,45 | 1,80 | 2,02 | 0,56 | 0,20 | 0,15 | 1,13 | 2,20 | 2,41 | 2,07 |
| Ostalo povrće | kg | 14,14 | 11,68 | 7,85 | 8,02 | 8,86 | 13,87 | 14,82 | 18,00 | 19,94 | 23,07 | 17,13 | 14,59 | 11,74 |
| Prerađevine povrća | kg | 1,18 | 2,25 | 3,00 | 2,16 | 0,69 | 0,22 | 0,09 | — | — | 0,33 | 0,83 | 1,92 | 2,65 |
| Voće svježe | kg | 10,19 | 5,81 | 4,70 | 4,56 | 2,91 | 2,41 | 12,21 | 11,63 | 12,54 | 21,26 | 20,00 | 12,58 | 11,64 |
| Suho voće | kg | 0,17 | — | — | — | — | — | — | — | 0,06 | 1,43 | 0,54 | — | — |
| Prerađevine voća | kg | 0,61 | 0,77 | 0,83 | 0,89 | 0,73 | 0,80 | 0,44 | 0,33 | 1,37 | 0,04 | 0,04 | 0,30 | 0,80 |
| Šećer, med, bonb. | kg | 5,57 | 5,60 | 5,52 | 5,93 | 5,89 | 5,82 | 5,51 | 4,96 | 4,52 | 5,79 | 5,76 | 5,66 | 5,90 |
| Kava | kg | 0,07 | 0,11 | 0,05 | 0,06 | 0,05 | 0,06 | 0,08 | 0,06 | 0,07 | 0,05 | 0,09 | 0,07 | 0,07 |
| Kakao i čokolada | kg | 0,07 | 0,11 | 0,03 | 0,11 | 0,09 | 0,07 | 0,06 | 0,03 | 0,01 | 0,04 | 0,05 | 0,06 | 0,15 |

TROŠKOVI ŽIVOTA I PORODIČNI BUDŽETI
8.03 PROSJEČNI MJESEČNI PRIHODI I RASHODI
 Moyenne des recettes et dépenses mensuelles des familles

| Grupe prihoda i rashoda | 1955 ϕ | Siječanj | Veljača | Ožujak | Travanj |
|----------------------------------|-------------|----------|---------|--------|---------|
| Prihodi | | | | | |
| Ukupno | 21 274 | 19 376 | 18 843 | 18 627 | 20 640 |
| Redovni — svega | 17 589 | 16 780 | 16 413 | 16 067 | 16 965 |
| Plaća | 11 665 | 11 280 | 10 800 | 10 311 | 11 311 |
| Dječji dodaci | 5 697 | 5 500 | 5 496 | 5 498 | 5 500 |
| Ostali | 227 | — | 117 | 258 | 154 |
| Vanredni — svega | 3 685 | 2 596 | 2 430 | 2 560 | 3 675 |
| Iz radnog odnosa | 1 644 | 1 449 | 702 | 868 | 1 935 |
| Od rada van radnog odnosa | 785 | 478 | 560 | 369 | 871 |
| Od prodaje stvari | 444 | 307 | 389 | 465 | 181 |
| Ostali | 812 | 362 | 779 | 858 | 688 |
| Gotovina, ušteda i dobici | 1 155 | 771 | 470 | 1 475 | 871 |
| Prihodi imanja | 122 | 209 | 62 | 33 | 77 |
| Kreditni — zajmovi | 1 494 | 2 393 | 2 234 | 1 398 | 3 943 |
| Sveukupna primanja | 24 045 | 22 749 | 21 609 | 21 533 | 25 531 |
| Rashodi | | | | | |
| Ukupno troškovi života | 20 189 | 19 750 | 17 837 | 17 228 | 21 842 |
| Prehrana | 11 733 | 10 902 | 10 107 | 10 735 | 11 358 |
| Duhan i piće | 1 109 | 1 167 | 906 | 956 | 1 081 |
| Odjeća i obuća | 2 523 | 3 809 | 2 494 | 1 908 | 3 742 |
| Stan, grijev i osvjetljenje | 1 545 | 1 473 | 1 277 | 1 379 | 940 |
| Pokućanstvo | 705 | 271 | 957 | 125 | 2 465 |
| Higijena | 765 | 678 | 753 | 723 | 840 |
| Kult. društ. život | 924 | 813 | 792 | 812 | 806 |
| Ostali troškovi | 885 | 637 | 551 | 590 | 610 |
| Ostatak novca na kraju mjeseca | 799 | 480 | 857 | 838 | 640 |
| Štedni uložci, pozajmice, gubici | 147 | 144 | 172 | 233 | 104 |
| Rashodi za imanje | 101 | 55 | 158 | 344 | 58 |
| Otplata kredita i duga | 2 809 | 2 320 | 2 585 | 2 890 | 2 887 |
| Sveukupni rashodi | 24 045 | 22 749 | 21 609 | 21 533 | 25 531 |

8.04 PROSJEČNI MJESEČNI PRIHODI I RASHODI
 Moyenne des recettes et dépenses mensuelles des familles et

| Grupe prihoda i rashoda | 1955 ϕ | Siječanj | Veljača | Ožujak | Travanj |
|----------------------------------|-------------|----------|---------|--------|---------|
| Prihodi | | | | | |
| Ukupno | 23 486 | 24 048 | 20 776 | 22 175 | 22 251 |
| Redovni — svega | 18 651 | 17 648 | 17 291 | 17 313 | 17 911 |
| Plaća | 12 493 | 11 500 | 11 380 | 11 449 | 12 115 |
| Dječji dodaci | 5 700 | 5 483 | 5 439 | 5 568 | 5 585 |
| Ostali | 458 | 665 | 472 | 296 | 211 |
| Vanredni — svega | 4 835 | 6 400 | 3 485 | 4 862 | 4 340 |
| Iz radnog odnosa | 2 051 | 3 300 | 986 | 1 983 | 2 150 |
| Od rada van radnog odnosa | 1 091 | 1 017 | 846 | 1 391 | 951 |
| Od prodaje stvari | 784 | 1 044 | 626 | 624 | 275 |
| Ostali | 909 | 1 039 | 1 027 | 864 | 964 |
| Gotovina, ušteda i dobici | 1 436 | 1 250 | 1 802 | 1 449 | 2 434 |
| Prihodi imanja | 114 | 48 | 150 | 300 | 162 |
| Kreditni — zajmovi | 1 935 | 1 137 | 1 585 | 1 147 | 1 974 |
| Sveukupna primanja | 26 971 | 26 483 | 24 313 | 25 071 | 26 821 |
| Rashodi | | | | | |
| Ukupno troškovi života | 22 700 | 21 650 | 19 401 | 20 082 | 21 604 |
| Prehrana | 11 781 | 11 489 | 10 326 | 11 251 | 11 571 |
| Duhan i piće | 1 188 | 1 344 | 1 102 | 1 131 | 1 202 |
| Odjeća i obuća | 3 237 | 4 042 | 2 030 | 2 873 | 3 680 |
| Stan, grijev i osvjetljenje | 2 100 | 1 937 | 1 567 | 1 662 | 1 718 |
| Pokućanstvo | 920 | 375 | 1 728 | 665 | 611 |
| Higijena | 838 | 860 | 830 | 873 | 864 |
| Kulturno društveni život | 1 224 | 1 090 | 1 148 | 1 151 | 1 118 |
| Ostali troškovi | 1 412 | 513 | 670 | 476 | 840 |
| Ostatak novca na kraju mjeseca | 1 182 | 1 156 | 1 333 | 1 916 | 1 560 |
| Štedni uložci, pozajmice, gubici | 256 | 408 | 346 | 324 | 369 |
| Rashodi za imanje | 49 | 404 | 11 | 4 | 12 |
| Otplata kredita i duga | 2 784 | 2 865 | 3 222 | 2 745 | 3 276 |
| Sveukupni rashodi | 26 971 | 26 483 | 24 313 | 25 071 | 26 821 |

TROŠKOVI ŽIVOTA I PORODIČNI BUDŽETI

ANKETIRANIH ČETVEROČLANIH RADNIČKIH OBITELJI U 1955
d'ouvriers enquêtées composées de quatre membres, en 1955

| Svibanj | Lipanj | Srpanj | Kolovoz | Rujan | Listopad | Studeni | Prosinac |
|---------|--------|--------|---------|--------|----------|---------|----------|
| 20 710 | 20 383 | 21 594 | 23 747 | 22 813 | 23 178 | 21 887 | 23 494 |
| 16 866 | 17 334 | 17 621 | 18 360 | 18 685 | 18 789 | 18 621 | 18 553 |
| 11 183 | 11 709 | 11 749 | 12 157 | 12 192 | 12 534 | 12 308 | 12 431 |
| 5 500 | 5 398 | 5 538 | 5 873 | 6 082 | 5 987 | 5 989 | 5 996 |
| 183 | 227 | 334 | 330 | 411 | 268 | 324 | 126 |
| 3 844 | 3 049 | 3 973 | 5 387 | 4 128 | 4 389 | 3 266 | 4 941 |
| 1 781 | 1 379 | 1 039 | 3 460 | 1 513 | 1 987 | 1 365 | 2 247 |
| 1 015 | 651 | 953 | 853 | 802 | 1 321 | 723 | 832 |
| 429 | 391 | 1 166 | 147 | 573 | 391 | 648 | 243 |
| 619 | 628 | 815 | 927 | 1 240 | 690 | 530 | 1 619 |
| 1 511 | 1 130 | 715 | 1 751 | 2 024 | 903 | 1 025 | 1 232 |
| 128 | 191 | 119 | 40 | 204 | 183 | 26 | 187 |
| 1 689 | 1 592 | 481 | 902 | 1 251 | 802 | 777 | 481 |
| 24 038 | 23 296 | 22 909 | 26 440 | 26 292 | 25 066 | 23 715 | 25 394 |
| 20 323 | 19 377 | 18 450 | 22 096 | 22 503 | 20 789 | 20 414 | 21 647 |
| 11 523 | 11 300 | 10 781 | 12 262 | 12 708 | 12 672 | 12 487 | 13 968 |
| 1 030 | 981 | 1 102 | 1 153 | 1 155 | 1 034 | 1 221 | 1 519 |
| 2 124 | 3 077 | 1 573 | 1 904 | 1 975 | 2 377 | 3 089 | 2 162 |
| 1 145 | 1 389 | 1 236 | 2 824 | 2 498 | 1 674 | 1 257 | 1 438 |
| 2 049 | 240 | 262 | 438 | 711 | 472 | 328 | 175 |
| 806 | 792 | 670 | 802 | 830 | 772 | 740 | 783 |
| 806 | 702 | 651 | 1 143 | 1 913 | 913 | 858 | 879 |
| 840 | 896 | 2 175 | 1 570 | 713 | 875 | 434 | 723 |
| 672 | 715 | 1 272 | 1 340 | 751 | 734 | 549 | 753 |
| 217 | 115 | 281 | 162 | 136 | 77 | 60 | 66 |
| 113 | 106 | 40 | 121 | 53 | 168 | 2 | — |
| 2 713 | 2 983 | 2 866 | 2 721 | 2 849 | 3 298 | 2 690 | 2 928 |
| 24 038 | 23 296 | 22 909 | 26 440 | 26 292 | 25 066 | 23 715 | 25 394 |

ANKETIRANIH ČETVEROČLANIH SLUŽBENIČKIH OBITELJI U 1955
employés enquêtées composées de quatre membres, en 1955

| Svibanj | Lipanj | Srpanj | Kolovoz | Rujan | Listopad | Studeni | Prosinac |
|---------|--------|--------|---------|--------|----------|---------|----------|
| 21 983 | 22 700 | 23 209 | 24 013 | 24 302 | 25 187 | 24 591 | 26 656 |
| 17 683 | 18 163 | 18 544 | 19 735 | 19 626 | 19 900 | 20 106 | 19 889 |
| 11 894 | 12 167 | 12 604 | 13 235 | 13 311 | 13 378 | 13 506 | 13 372 |
| 5 281 | 5 500 | 5 531 | 6 011 | 5 950 | 5 987 | 6 093 | 5 972 |
| 508 | 496 | 409 | 489 | 365 | 535 | 507 | 545 |
| 4 300 | 4 537 | 4 665 | 4 278 | 4 676 | 5 287 | 4 485 | 6 767 |
| 1 887 | 1 522 | 2 295 | 1 726 | 1 909 | 1 804 | 1 611 | 3 485 |
| 889 | 1 056 | 1 150 | 1 335 | 894 | 1 322 | 1 059 | 1 176 |
| 802 | 1 063 | 433 | 556 | 806 | 1 232 | 1 102 | 869 |
| 722 | 896 | 787 | 661 | 1 067 | 929 | 713 | 1 237 |
| 1 691 | 2 148 | 1 424 | 1 127 | 673 | 963 | 870 | 1 372 |
| 43 | 35 | 33 | 26 | 25 | 320 | 111 | 104 |
| 5 196 | 628 | 2 180 | 1 793 | 3 009 | 1 976 | 930 | 1 661 |
| 28 913 | 25 511 | 26 846 | 26 959 | 28 009 | 28 446 | 26 502 | 29 793 |
| 24 474 | 21 315 | 23 204 | 23 526 | 24 618 | 24 683 | 22 430 | 25 445 |
| 11 491 | 11 167 | 10 869 | 10 389 | 13 067 | 13 487 | 12 741 | 13 539 |
| 1 163 | 1 061 | 1 135 | 1 163 | 1 137 | 1 004 | 1 198 | 1 617 |
| 3 998 | 2 907 | 3 159 | 1 957 | 2 461 | 4 248 | 2 850 | 4 664 |
| 1 902 | 2 219 | 2 746 | 2 811 | 2 509 | 2 033 | 2 187 | 1 920 |
| 3 087 | 743 | 189 | 822 | 1 563 | 394 | 474 | 374 |
| 787 | 852 | 817 | 706 | 774 | 878 | 857 | 959 |
| 1 176 | 1 083 | 798 | 906 | 2 043 | 1 324 | 1 410 | 1 441 |
| 870 | 1 283 | 3 491 | 4 772 | 1 064 | 1 315 | 713 | 931 |
| 1 672 | 1 293 | 869 | 615 | 580 | 552 | 1 261 | 1 361 |
| 252 | 152 | 166 | 316 | 198 | 70 | 196 | 270 |
| 13 | 1 | — | 41 | 115 | — | — | — |
| 2 502 | 2 750 | 2 607 | 2 461 | 2 498 | 3 141 | 2 615 | 2 717 |
| 28 913 | 25 511 | 26 846 | 26 959 | 28 009 | 28 446 | 26 502 | 29 793 |

TROŠKOVI ŽIVOTA I PORODIČNI BUDŽETI
8.05 STRUKTURA PROSJEČNIH MJESEČNIH PRIHODA I RASHODA
 Structure des recettes et dépenses moyennes mensuelles des familles

| Grupe prihoda i rashoda | 1955 ϕ | Siječanj | Veljača | Ožujak | Travanj |
|------------------------------|-------------|----------|---------|--------|---------|
| Prihodi | | | | | |
| Ukupno | 100,0 | 100,0 | 100,0 | 100,0 | 100,0 |
| Redovni — svega | 82,7 | 86,6 | 87,1 | 86,3 | 82,2 |
| Plaće | 54,8 | 58,2 | 57,3 | 55,4 | 54,8 |
| Dječji dodaci | 26,8 | 28,4 | 29,2 | 29,5 | 26,7 |
| Ostali | 1,1 | — | 0,6 | 1,4 | 0,7 |
| Vanredni — svega | 17,3 | 13,4 | 12,9 | 13,7 | 17,8 |
| Iz radnog odnosa | 7,7 | 7,4 | 3,7 | 4,6 | 9,3 |
| Od rada van radnog odnosa | 3,7 | 2,5 | 3,0 | 2,0 | 4,2 |
| Od prodaje stvari | 2,1 | 1,6 | 2,1 | 2,5 | 0,9 |
| Ostali | 3,8 | 1,9 | 4,1 | 4,6 | 3,4 |
| Rashodi | | | | | |
| Ukupno troškovi života | 100,0 | 100,0 | 100,0 | 100,0 | 100,0 |
| Prehrana | 58,1 | 55,2 | 56,7 | 62,3 | 52,0 |
| Duhan i piće | 5,5 | 5,9 | 5,1 | 5,6 | 5,0 |
| Odjeća i obuća | 12,5 | 19,3 | 14,0 | 11,1 | 17,1 |
| Stan, ogrijev i osvjetljenje | 7,6 | 7,5 | 7,2 | 8,0 | 4,3 |
| Pokućanstvo | 3,5 | 1,4 | 5,3 | 0,7 | 11,3 |
| Higijena | 3,8 | 3,4 | 4,2 | 4,2 | 3,8 |
| Kulturno društveni život | 4,6 | 4,1 | 4,4 | 4,7 | 3,7 |
| Ostali troškovi | 4,4 | 3,2 | 3,1 | 3,4 | 2,8 |

8.06 STRUKTURA PROSJEČNIH MJESEČNIH PRIHODA I RASHODA
 Structure des recettes et dépenses moyennes mensuelles des

| Grupe prihoda i rashoda | Godišnji ϕ | Siječanj | Veljača | Ožujak | Travanj |
|------------------------------|-----------------|----------|---------|--------|---------|
| Prihodi | | | | | |
| Ukupno | 100,0 | 100,0 | 100,0 | 100,0 | 100,0 |
| Redovni — svega | 79,5 | 73,4 | 83,3 | 78,0 | 80,5 |
| Plaća | 53,2 | 47,8 | 54,8 | 51,6 | 54,4 |
| Dječji dodaci | 24,3 | 22,8 | 26,2 | 25,1 | 25,1 |
| Ostali | 2,0 | 2,8 | 2,3 | 1,3 | 1,0 |
| Vanredni — svega | 20,5 | 26,6 | 16,7 | 22,0 | 19,5 |
| Iz radnog odnosa | 8,7 | 13,7 | 4,7 | 9,0 | 9,6 |
| Od rada van radnog odnosa | 4,6 | 4,2 | 4,1 | 6,3 | 4,3 |
| Od prodaje stvari | 3,3 | 4,4 | 3,0 | 2,8 | 1,2 |
| Ostali | 3,9 | 4,3 | 4,9 | 3,9 | 4,4 |
| Rashodi | | | | | |
| Ukupno troškovi života | 100,0 | 100,0 | 100,0 | 100,0 | 100,0 |
| Prehrana | 51,9 | 53,1 | 53,2 | 56,0 | 53,5 |
| Duhan i piće | 5,2 | 6,2 | 5,7 | 5,6 | 5,6 |
| Odjeća i obuća | 14,3 | 18,7 | 10,5 | 14,3 | 17,0 |
| Stan, ogrijev i osvjetljenje | 9,3 | 8,9 | 8,1 | 8,3 | 8,0 |
| Pokućanstvo | 4,0 | 1,7 | 8,9 | 3,3 | 2,8 |
| Higijena | 3,7 | 4,0 | 4,3 | 4,4 | 4,0 |
| Kulturno društveni život | 5,4 | 5,0 | 5,9 | 5,7 | 5,2 |
| Ostali troškovi | 6,2 | 2,4 | 3,4 | 2,4 | 3,9 |

TROŠKOVI ŽIVOTA I PORODIČNI BUDŽETI

ANKETIRANIH ČETVEROČLANIH RADNIČKIH OBITELJI U 1955
d'ouvriers enquêtées composées de quatre membres, en 1955

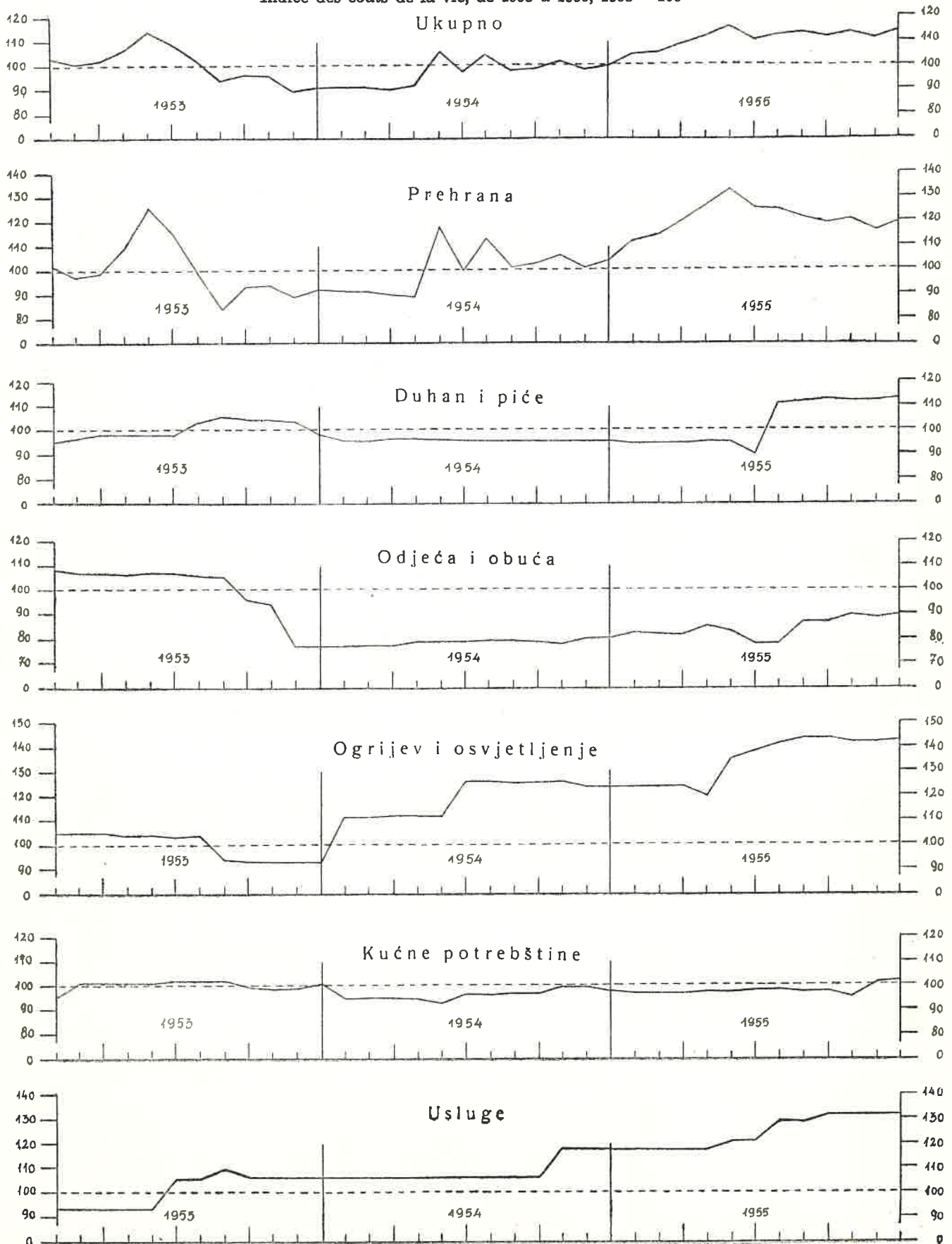
| Svibanj | Lipanj | Srpanj | Kolovoz | Rujan | Listopad | Studeni | Prosinac |
|---------|--------|--------|---------|-------|----------|---------|----------|
| 100,0 | 100,0 | 100,0 | 100,0 | 100,0 | 100,0 | 100,0 | 100,0 |
| 81,4 | 85,0 | 81,6 | 77,3 | 81,9 | 81,1 | 85,1 | 79,0 |
| 54,0 | 57,4 | 54,4 | 51,2 | 53,4 | 54,1 | 56,2 | 52,9 |
| 26,5 | 26,5 | 25,7 | 24,7 | 26,7 | 25,8 | 27,4 | 25,5 |
| 0,9 | 1,1 | 1,5 | 1,4 | 1,8 | 1,2 | 1,5 | 0,6 |
| 18,6 | 15,0 | 18,4 | 22,7 | 18,1 | 18,9 | 14,9 | 21,0 |
| 8,6 | 6,8 | 4,8 | 14,6 | 6,6 | 8,6 | 6,2 | 9,6 |
| 4,9 | 3,2 | 4,4 | 3,6 | 3,5 | 5,7 | 3,3 | 3,5 |
| 2,1 | 1,9 | 5,4 | 0,6 | 2,5 | 1,7 | 3,0 | 1,0 |
| 3,0 | 3,1 | 3,8 | 3,9 | 5,5 | 2,9 | 2,4 | 6,9 |
| 100,0 | 100,0 | 100,0 | 100,0 | 100,0 | 100,0 | 100,0 | 100,0 |
| 56,7 | 58,3 | 58,4 | 55,5 | 56,5 | 61,0 | 61,2 | 64,5 |
| 5,1 | 5,1 | 6,0 | 5,2 | 5,1 | 5,0 | 6,0 | 7,0 |
| 10,4 | 15,9 | 8,5 | 8,6 | 8,8 | 11,4 | 15,1 | 10,0 |
| 5,6 | 7,2 | 6,7 | 12,8 | 11,1 | 8,0 | 6,2 | 6,7 |
| 10,1 | 1,2 | 1,5 | 2,0 | 3,1 | 2,3 | 1,6 | 0,8 |
| 4,0 | 4,1 | 3,6 | 3,6 | 3,7 | 3,7 | 3,6 | 3,6 |
| 4,0 | 3,6 | 3,5 | 5,2 | 8,5 | 4,4 | 4,2 | 4,1 |
| 4,1 | 4,6 | 11,8 | 7,1 | 3,2 | 4,2 | 2,1 | 3,3 |

ANKETIRANIH ČETVEROČLANIH SLUŽBENIČKIH OBITELJI U 1955
familles d'employés enquêtées composées de quatre membres, en 1955

| Svibanj | Lipanj | Srpanj | Kolovoz | Rujan | Listopad | Studeni | Prosinac |
|---------|--------|--------|---------|-------|----------|---------|----------|
| 100,0 | 100,0 | 100,0 | 100,0 | 100,0 | 100,0 | 100,0 | 100,0 |
| 80,4 | 80,0 | 79,9 | 82,1 | 80,8 | 79,1 | 81,8 | 74,6 |
| 54,1 | 53,6 | 54,3 | 55,1 | 54,8 | 53,1 | 54,9 | 50,2 |
| 24,0 | 24,2 | 23,8 | 25,0 | 24,5 | 23,9 | 24,8 | 22,4 |
| 2,3 | 2,2 | 1,8 | 2,0 | 1,5 | 2,1 | 2,1 | 2,0 |
| 19,6 | 20,0 | 20,1 | 17,9 | 19,2 | 20,9 | 18,2 | 25,4 |
| 8,7 | 6,7 | 9,9 | 7,1 | 7,8 | 7,1 | 6,5 | 13,1 |
| 4,0 | 4,7 | 5,0 | 5,6 | 3,7 | 5,2 | 4,3 | 4,4 |
| 3,6 | 4,7 | 1,9 | 2,3 | 3,3 | 4,9 | 4,5 | 3,3 |
| 3,3 | 3,9 | 3,3 | 2,9 | 4,4 | 3,7 | 2,9 | 4,6 |
| 100,0 | 100,0 | 100,0 | 100,0 | 100,0 | 100,0 | 100,0 | 100,0 |
| 47,0 | 52,4 | 46,9 | 44,2 | 53,7 | 54,6 | 56,8 | 53,2 |
| 4,8 | 5,0 | 4,9 | 4,9 | 4,5 | 4,1 | 5,3 | 6,4 |
| 16,3 | 13,6 | 13,6 | 8,3 | 9,9 | 17,2 | 12,7 | 18,3 |
| 7,8 | 10,4 | 11,8 | 11,9 | 10,1 | 8,2 | 9,8 | 7,5 |
| 12,6 | 3,5 | 0,8 | 3,5 | 6,3 | 1,6 | 2,1 | 1,5 |
| 3,2 | 4,0 | 3,5 | 3,0 | 3,1 | 3,6 | 3,8 | 3,8 |
| 4,8 | 5,1 | 3,4 | 3,9 | 8,2 | 5,4 | 6,3 | 5,7 |
| 3,5 | 6,0 | 15,1 | 20,3 | 4,2 | 5,3 | 3,2 | 3,6 |

TROŠKOVI ŽIVOTA I PORODIČNI BUDŽETI

GRAF. 16. INDEKS TROŠKOVA ŽIVOTA, 1953—1955, 1953 = 100
 Indice des coûts de la vie, de 1953 à 1955, 1953 = 100



9.00 INDUSTRIJA

INDUSTRIE

Izvori podataka

Podaci o broju poduzeća, broju zaposlenog osoblja, utrošku energetske sirovine, kao i svi podaci o proizvodnji 1951—1955 godine uzeti su iz redovne mjesečne izvještajne službe Saveznog zavoda za statistiku i evidenciju. Podaci za 1939 i 1946—1950 godinu obrađeni su na temelju retrospektivnih istraživanja i izravnim anketiranjem poduzeća.

Promjene u odnosu na SGZ-55

U tab. 9.01 i 9.03 unijeti su podaci za 1955 godinu, a izostavljeni su podaci za neku od ranijih godina. U tab. 9.02 umjesto podataka o industrijskim poduzećima i radnicima po granama krajem 1954 godine dani su podaci za 1955 godinu. Unijete su nove tabele 9.06 utrošak energetske sirovine u industriji, 9.04 Indeks kretanja zaposlenog osoblja u industriji i tab. 9.05 Indeks fizičkog obima industrijske proizvodnje.

Obuhvat i usporedivost

Svi podaci, kako o zaposlenom osoblju, tako i o proizvodnji odnose se na industrijsku proizvodnju po određenom kriteriju u koji zanatska radnost nije uključena.

Svi prikazi od 1939, 1946—1955 godine odnose se na proizvodnju na teritoriju grada Zagreba prema stanju 1954 godine. Prema tome, usporedivost među prikazanim godinama je potpuna. Vanjski pogoni zagrebačkih poduzeća t. j. izvan gradskog teritorija nisu obuhvaćeni u prikazima.

Obuhvat promatranja industrije Zavoda za statistiku grada odnosno kotara Zagreb je veći od onog kojeg prate Republički i Savezni statistički organi.

Metodološka objašnjenja

Indeks fizičkog obima industrijske proizvodnje formiran je na slijedećim osnovama:

a) — ponderacionim koeficijentima Saveznog zavoda za statistiku, koji su izračunati na osnovu brutto produkta u čiju su masu ušle plaće i amortizacija, uz pretpostavku da se akumulacija i fon-

dovi ravnomjerno raspoređuju na zajedničkoj osnovi plaća i amortizacije;

b) — nomenklaturi proizvoda mjesečnih izvještaja industrijskih poduzeća;

c) — gotovoj proizvodnji i njenoj strukturi u 1953 godini. Pod gotovom proizvodnjom podrazumijeva se ukupno proizvedena količina svakog proizvoda (ili grupe proizvoda) koji je naveden pod posebnom šifrom, nazivom i jedinicom mjere u nomenklaturi mjesečnih izvještaja industrijskih poduzeća, bez obzira da li se taj proizvod u poduzeću u kome je proizveden dalje prerađuje ili se kao roba isporučuje van poduzeća. U gotovu proizvodnju ne uključuje se nezavršena proizvodnja sve dok u procesu proizvodnje ne dostigne onu fazu koja je navedena u nomenklaturi. Sezonske varijacije industrijske proizvodnje i mjesečne varijacije u vezi sa različitim brojem radnih dana u mjesecu nisu eliminirane pri računanju indeksa.

Prema zvaničnoj metodologiji proizvodi se svrstavaju u grane djelatnosti po principu čiste grane, t. j. grana obuhvaća cjelokupnu proizvodnju određenih proizvoda bez obzira gdje se oni proizvode. (Električna energija se prikazuje u grani »Elektroenergija« bez obzira da li ju proizvodi poduzeće za proizvodnju električne energije, ili poduzeće kemijske industrije koje posjeduje vlastiti agregat). Radnici se međutim, uključuju u grane djelatnosti po principu poduzeća, t. j. poduzeće kao cjelina uključuje se u pojedinu granu djelatnosti na osnovu pretežne (osnovne) djelatnosti.

Primjedbe uz tabele

Tab. 9.01 i 9.02 — Grane djelatnosti su formirane na bazi poduzeća.

Broj zaposlenog osoblja i radnika odnosi se na ukupno osoblje u poduzeću t. j. i na djelatnosti izvan čisto industrijske kao na pr. građevinska, trgovinska i ostale.

Tab. 9.03 — Grane su formirane na bazi proizvoda. Izostavljeni su neki manje važni proizvodi.

U proizvodnju elektroenergije uključene su centrale industrijskih poduzeća.

INDUSTRIJA
9.01 INDUSTRIJSKA PODUZEĆA PO GRANAMA I ZAPOSLENO OSOBLJE, 1952—1955¹⁾
 Entreprises industrielles par branches d'industrie et leur personnel employé, de 1952 à 1955

| Grana djelatnosti | 1952 | | | 1953 | | | 1954 | | | 1955 | | |
|-------------------------------------|--------------------|----------------------|--------------------|--------------------|----------------------|--------------------|--------------------|----------------------|--------------------|--------------------|----------------------|--------------------|
| | broj podu- zeća | zaposleno osoblje | | broj podu- zeća | zaposleno osoblje | | broj podu- zeća | zaposleno osoblje | | broj podu- zeća | zaposleno osoblje | |
| | | ukupno | od toga radnici | | ukupno | od toga radnici | | ukupno | od toga radnici | | ukupno | od toga radnici |
| PODUZEĆA I ZAPOSLENO OSOBLJE | | | | | | | | | | | | |
| Ukupno | 122 | 37 231 | 30 346 | 121 | 40 509 | 33 602 | 126 | 46 725 | 38 935 | 128 | 50 879 | 41 926 |
| Elektroenergija | 1 | 431 | 350 | 1 | 455 | 364 | 1 | 471 | 383 | 1 | 471 | 382 |
| Proiz. i prer. uglja | 1 | 274 | 216 | 1 | 267 | 214 | 1 | 250 | 196 | 1 | 266 | 214 |
| Nemetali | 6 | 1 137 | 914 | 5 | 1 154 | 924 | 5 | 1 214 | 968 | 5 | 1 324 | 1 057 |
| Metalna industrija | 28 | 9 829 | 8 113 | 29 | 10 855 | 9 220 | 30 | 12 466 | 10 643 | 30 | 13 781 | 11 599 |
| Elektro industrija | 11 | 5 345 | 3 907 | 11 | 6 014 | 4 497 | 11 | 6 919 | 5 206 | 11 | 7 758 | 5 721 |
| Kemijska industrija | 13 | 2 303 | 1 655 | 13 | 2 535 | 1 802 | 14 | 3 341 | 2 536 | 14 | 3 743 | 2 828 |
| Ind. grad. mater. | 8 | 1 520 | 1 247 | 8 | 1 824 | 1 507 | 8 | 1 826 | 1 539 | 9 | 1 916 | 1 569 |
| Drvena industrija | 7 | 1 180 | 1 066 | 7 | 1 315 | 1 152 | 7 | 1 473 | 1 284 | 7 | 1 584 | 1 368 |
| Industrija papira | 5 | 1 530 | 1 331 | 5 | 1 546 | 1 363 | 5 | 1 831 | 1 637 | 5 | 1 897 | 1 695 |
| Tekstilna industrija | 13 | 6 322 | 5 668 | 13 | 6 774 | 6 157 | 13 | 8 113 | 7 353 | 14 | 8 991 | 8 081 |
| Ind. kože i obuće | 4 | 1 040 | 907 | 4 | 1 074 | 948 | 5 | 1 297 | 1 165 | 5 | 1 441 | 1 316 |
| Industrija gume | 1 | 150 | 121 | 1 | 268 | 238 | 1 | 395 | 364 | 1 | 432 | 385 |
| Prehrambena ind. | 12 | 3 473 | 2 823 | 12 | 3 516 | 2 895 | 14 | 3 910 | 3 114 | 14 | 3 895 | 2 975 |
| Grafička industrija | 9 | 2 164 | 1 696 | 9 | 2 348 | 1 869 | 8 | 2 555 | 2 018 | 8 | 2 699 | 2 215 |
| Industrija duhana | 1 | 369 | 305 | 1 | 401 | 362 | 1 | 459 | 411 | 1 | 437 | 389 |
| Filmska industrija | 2 | 164 | 82 | 2 | 163 | 90 | 2 | 205 | 118 | 2 | 244 | 132 |
| STRUKTURA ZAPOSLENOG OSOBLJA | | | | | | | | | | | | |
| Ukupno | | 100 | 100 | | 100 | 100 | | 100 | 100 | | 100 | 100 |
| Elektroenergija | | 1.2 | 1.1 | | 1.1 | 1.1 | | 1.0 | 1.0 | | 0.9 | 0.9 |
| Proiz. i prer. uglja | | 0.7 | 0.7 | | 0.7 | 0.6 | | 0.5 | 0.5 | | 0.5 | 0.5 |
| Nemetali | | 3.0 | 3.0 | | 2.8 | 2.7 | | 2.6 | 2.5 | | 2.6 | 2.5 |
| Metalna industrija | | 26.4 | 26.7 | | 26.8 | 27.4 | | 26.7 | 27.3 | | 27.1 | 27.7 |
| Elektro industrija | | 14.4 | 12.8 | | 14.8 | 13.4 | | 14.8 | 13.4 | | 15.3 | 13.7 |
| Kemijska industrija | | 6.2 | 5.4 | | 6.3 | 5.4 | | 7.1 | 6.5 | | 7.4 | 6.8 |
| Ind. grad. mater. | | 4.1 | 4.1 | | 4.5 | 4.5 | | 3.9 | 4.0 | | 3.8 | 3.7 |
| Drvena industrija | | 3.2 | 3.4 | | 3.2 | 3.4 | | 3.2 | 3.3 | | 3.1 | 3.3 |
| Industrija papira | | 4.1 | 4.4 | | 3.8 | 4.1 | | 3.9 | 4.2 | | 3.7 | 4.0 |
| Tekstilna industrija | | 17.0 | 18.7 | | 16.7 | 18.3 | | 17.4 | 18.9 | | 17.7 | 19.3 |
| Ind. kože i obuće | | 2.8 | 3.0 | | 2.7 | 2.8 | | 2.8 | 3.0 | | 2.8 | 3.1 |
| Industrija gume | | 0.4 | 0.4 | | 0.7 | 0.7 | | 0.8 | 0.9 | | 0.8 | 0.9 |
| Prehrambena ind. | | 9.3 | 9.4 | | 8.7 | 8.6 | | 8.4 | 8.0 | | 7.6 | 7.1 |
| Grafička industrija | | 5.8 | 5.6 | | 5.8 | 5.6 | | 5.5 | 5.2 | | 5.3 | 5.3 |
| Industrija duhana | | 1.0 | 1.0 | | 1.0 | 1.1 | | 1.0 | 1.0 | | 0.9 | 0.9 |
| Filmska industrija | | 0.4 | 0.3 | | 0.4 | 0.3 | | 0.4 | 0.3 | | 0.5 | 0.3 |

¹⁾ Stanje krajem svake godine.

9.02 INDUSTRIJSKA PODUZEĆA I RADNICI PO GRANAMA, KRAJEM 1955
 Entreprises industrielles par branches d'industrie et leur ouvriers, à la fin de 1955

| Grana djelatnosti | Ukupno | Broj poduzeća sa brojem radnika ¹⁾ | | | | | | | | |
|---------------------------------|--------|---|-------|-------|--------|---------|---------|----------|------------|--------|
| | | do 15 | 16—30 | 31—60 | 61—125 | 126—250 | 251—500 | 501—1000 | preko 1000 | |
| Ukupno | a | 128 | — | 5 | 10 | 24 | 28 | 43 | 10 | 8 |
| | b | 41 926 | — | 111 | 460 | 2 194 | 4 892 | 14 954 | 6 357 | 12 958 |
| Elektroenergija | a | 1 | — | — | — | — | — | 1 | — | — |
| | b | 382 | — | — | — | — | — | 382 | — | — |
| Proizvodnja i prerada uglja | a | 1 | — | — | — | — | 1 | — | — | — |
| | b | 214 | — | — | — | — | 214 | — | — | — |
| Nemetali | a | 5 | — | 1 | — | 1 | 1 | 1 | 1 | — |
| | b | 1 057 | — | 29 | — | 64 | 159 | 303 | 502 | — |
| Metalna industrija | a | 30 | — | — | 1 | 5 | 7 | 14 | 1 | 2 |
| | b | 11 599 | — | — | 53 | 529 | 1 198 | 4 800 | 554 | 4 465 |
| Elektroindustrija | a | 11 | — | — | — | 2 | 2 | 4 | 2 | 1 |
| | b | 5 721 | — | — | — | 132 | 373 | 1 368 | 1 202 | 2 646 |
| Kemijska industrija | a | 14 | — | 1 | 2 | 4 | 4 | 2 | 1 | — |
| | b | 2 828 | — | 23 | 95 | 396 | 713 | 685 | 916 | — |
| Industrija građevnog materijala | a | 9 | — | 1 | — | 2 | 4 | 2 | — | — |
| | b | 1 569 | — | 23 | — | 174 | 555 | 817 | — | — |
| Drvena industrija | a | 7 | — | — | — | 3 | 1 | 3 | — | — |
| | b | 1 368 | — | — | — | 247 | 205 | 916 | — | — |
| Industrija papira | a | 5 | — | — | 1 | — | — | 3 | 1 | — |
| | b | 1 695 | — | — | 41 | — | — | 1 126 | 528 | — |
| Tekstilna industrija | a | 14 | — | — | — | 1 | 4 | 3 | 1 | 5 |
| | b | 8 081 | — | — | — | 90 | 756 | 851 | 537 | 5 847 |
| Industrija kože i obuće | a | 5 | — | — | — | 2 | 1 | 1 | 1 | — |
| | b | 1 316 | — | — | — | 196 | 166 | 325 | 629 | — |
| Industrija gume | a | 1 | — | — | — | — | — | 1 | — | — |
| | b | 385 | — | — | — | — | — | 385 | — | — |
| Prehrambena industrija | a | 14 | — | 2 | 3 | 2 | 2 | 4 | 1 | — |
| | b | 2 975 | — | 36 | 125 | 201 | 395 | 1 272 | 946 | — |
| Grafička industrija | a | 8 | — | — | 2 | 1 | 1 | 3 | 1 | — |
| | b | 2 215 | — | — | 103 | 76 | 158 | 1 335 | 543 | — |
| Industrija duhana | a | 1 | — | — | — | — | — | 1 | — | — |
| | b | 389 | — | — | — | — | — | 389 | — | — |
| Filmska industrija | a | 2 | — | — | 1 | 1 | — | — | — | — |
| | b | 132 | — | — | 43 | 89 | — | — | — | — |

a = broj poduzeća
 b = broj radnika u poduzeću
 1) Stanje 31. XII. 1955

INDUSTRIJA
9.03 PROIZVODNJA VAŽNIJIH PROIZVODA INDUSTRIJE, 1939, 1947—1955
 Production des produits industriels importants, en 1939 et de 1947 à 1955

| Grana — proizvod | Jed. mjere | 1939 | 1947 | 1948 | 1949 | 1950 | 1951 | 1952 | 1953 | 1954 | 1955 |
|-----------------------------------|----------------------|--------|--------|--------|--------|--------|--------|--------|--------|--------|--------|
| Proizvod. elektr. energije | | | | | | | | | | | |
| Termoelekt. energija | MWh | 65 361 | 93 763 | 87 941 | 90 004 | 91 548 | 84 040 | 82 143 | 82 112 | 90 422 | 84 751 |
| Proizv. i prerada uglja | | | | | | | | | | | |
| Koks plinara | tona | 11 397 | 12 295 | 12 668 | 11 535 | 9 969 | 10 127 | 9 431 | 8 450 | 7 116 | 6 495 |
| Plin plinara | hilj. m ³ | 4 339 | 5 886 | 6 501 | 6 687 | 7 224 | 7 545 | 6 762 | 6 832 | 6 836 | 6 995 |
| | hilj. m ³ | 6 780 | 9 197 | 10 157 | 10 449 | 11 291 | 11 789 | 10 566 | 10 676 | 10 663 | 10 755 |
| Obojena metalurgija | | | | | | | | | | | |
| Valjana roba | tona | — | 115 | 320 | 200 | 391 | 498 | 356 | 574 | 852 | 1 522 |
| Presovani proizvodi | " | 760 | 1 592 | 2 082 | 1 246 | 1 282 | 1 279 | — | 1 502 | 2 065 | 1 939 |
| Proizv. i prer. nemetala | | | | | | | | | | | |
| Keramika | tona | 41 | 32 | 159 | 177 | 200 | 139 | 91 | 117 | 80 | 61 |
| Portland cement | hilj. t. | 73 | 116 | 112 | 116 | 120 | 100 | 109 | 118 | 100 | 160 |
| Šamotne opeke | tona | 84 | 157 | 182 | 168 | 173 | 169 | 278 | 226 | 230 | 272 |
| Kaljevi za peći | " | 208 | 388 | 467 | 397 | 508 | 524 | 454 | 460 | 576 | 641 |
| Metalna industrija | | | | | | | | | | | |
| Odliv. od sivog liva | tona | 2 728 | 3 904 | 4 389 | 4 962 | 5 060 | 4 350 | 4 296 | 4 679 | 5 469 | 5 583 |
| Odliv. od oboj. metala | " | 306 | 817 | 1 083 | 1 385 | 1 749 | 1 500 | 1 129 | 1 483 | 1 484 | 1 686 |
| Elektr. za zavarivanje | " | — | — | 539 | 1 273 | 891 | 425 | 657 | 813 | 776 | 1 327 |
| Maš. za obr. met. i drv. | " | 36 | 385 | 603 | 1 008 | 1 128 | 872 | 1 322 | 1 428 | 1 640 | 1 719 |
| Ost. maš. i uređ. za ind. | " | — | — | — | 44 | 36 | 47 | 34,6 | 25,6 | 71 | 222 |
| Uređ. za vent. i klimat. | " | 230 | 873 | 1 482 | 1 612 | 1 277 | 1 210 | 1 269 | 1 431 | 1 303 | 1 230 |
| Posude | " | 615 | 987 | 1 030 | 966 | 1 007 | 686 | 612 | 530 | 538 | 701 |
| Vatrogasni aparati | " | 20 | 13 | 18 | 16 | 28 | 26 | 39 | 69 | 84 | 110 |
| Peći, štednjaci i dijelovi | " | 200 | 540 | 1 204 | 1 428 | 901 | 1 030 | 1 452 | 2 694 | 2 856 | 4 207 |
| Elektroindustrija | | | | | | | | | | | |
| Rotacione mašine | MWh | 2,3 | 23,6 | 63,4 | 106,5 | 95,3 | 85,8 | 171,3 | 197,5 | 186,7 | 153,8 |
| | tona | 32 | 348 | 796 | 1 453 | 1 491 | 1 346 | 2 523 | 2 874 | 2 595 | 2 387 |
| Učinski transformatori | h. KVA | 0,03 | 47,4 | 77,1 | 167,5 | 114,2 | 297,2 | 410,7 | 587,4 | 517,7 | 553,4 |
| | tona | 0,3 | 374 | 643 | 1 034 | 670 | 1 670 | 2 189 | 2 741 | 2 174 | 2 701 |
| Razvodni uređaji | " | 24 | 48 | 142 | 165 | 181 | 357 | 469 | 457 | 571 | 622 |
| Kablovske garniture | " | 20 | 81 | 70 | 73 | 61 | 132 | 160 | 80 | 85 | 129 |
| | kom. | 1 996 | 5 043 | 4 716 | 4 730 | 3 554 | 8 674 | 9 342 | 4 905 | 5 139 | 9 477 |
| Sijalice | hilj. k. | 1 911 | 2 457 | 3 393 | 2 028 | 2 732 | 3 465 | 4 440 | 3 493 | 4 599 | 5 165 |
| Akumulatori | tona | 108 | 513 | 839 | 1 144 | 1 154 | 980 | 1 284 | 1 586 | 1 613 | 1 795 |
| Instalacioni materijal | " | 58 | 145 | 171 | 216 | 198 | 154 | 207 | 233 | 224 | 315 |
| Gramofonske ploče | hilj. k. | 60 | 33 | 116,6 | 93,8 | 215,5 | 160,2 | 49,4 | 123,7 | 160,9 | 281 |
| Telefonske centrale | tona | — | — | — | 14 | 18 | 90 | 17 | 13 | 13,5 | 53 |
| | kom. | — | — | — | 80 | 123 | 470 | 133 | 104 | 173 | 209 |
| Kemijska industrija | | | | | | | | | | | |
| Firniši | tona | 319 | 737 | 690 | 485 | 770 | 559 | 914 | 1 189 | 1 623 | 1 578 |
| Sap. i prašci za pranje | " | 452 | 70 | 128 | 203 | 142 | 171 | 480 | 407 | 432 | 479 |
| Uljene boje | " | 230 | 871 | 893 | 1 491 | 1 437 | 1 665 | 1 605 | 1 961 | 2 493 | 2 499 |
| Pomoć. sred. za tekstil | " | 61 | 47 | 206 | 212 | 259 | 307 | 386 | 270 | 732 | 727 |
| Pom. sr. za kožu i gumu | " | 801 | 859 | 759 | 1 122 | 1 246 | 1 215 | 762 | 636 | 603 | 739 |
| Lakovi i emajli | " | 840 | 797 | 1 032 | 1 142 | 1 378 | 1 025 | 1 740 | 2 125 | 2 118 | 2 034 |
| Diazokop papir | h. rola | 70 | 70 | 145 | 172 | 173 | 121 | 149 | 201 | 290 | 342 |
| Fotokemikalije | tona | — | — | — | — | 0,3 | 7,9 | 15 | 43,5 | 64,3 | 96,8 |
| Građevinska industrija | | | | | | | | | | | |
| Ploče kam. i mramorne | m ² | — | 1 248 | 2 358 | 4 396 | 4 977 | 4 262 | 5 475 | 5 484 | 6 926 | 7 648 |
| Cigla | hilj. k. | 33 380 | 40 017 | 39 447 | 37 429 | 32 589 | 21 203 | 27 308 | 39 647 | 32 887 | 33 896 |
| Lake građ. ploče | 000 m ² | — | 486 | 725 | 761 | 691 | 424 | 272 | 580 | 567 | 585 |
| Krovna ljepenka | tona | 2 600 | 4 587 | 6 151 | 8 986 | 7 849 | 8 238 | 8 836 | 10 254 | 10 336 | 9 102 |
| Izrade od cementa | " | — | 8 454 | 11 143 | 12 388 | 20 343 | 20 718 | 24 940 | 26 901 | 24 755 | 19 209 |
| Drvena industrija | | | | | | | | | | | |
| Rezana građa četinjara | m ³ | 6132 | 9 853 | 11 443 | 16 794 | 7 872 | 7 687 | 12 477 | 12 009 | 6 637 | 3 530 |
| Rezana građa hrasta | m ³ | 10 543 | 479 | 1 685 | 2 814 | 8 806 | 4 339 | 2 351 | 1 530 | 1 896 | 1 319 |
| Rezana građa bukve | m ³ | 3 000 | 400 | 2 000 | 779 | — | 1 304 | 117 | 363 | 256 | 376 |
| Ostala rezana građa | m ³ | 3 020 | 517 | 368 | 728 | 889 | 1 226 | 2 408 | 651 | 894 | 1 132 |
| Sanduci | m ³ | 2 752 | 3 561 | 4 153 | 3 926 | 4 036 | 3 891 | 3 774 | 4 316 | 5 414 | 4 639 |
| Štavila | filt. t. | 240 | 590 | 260 | 347 | 316 | 328 | 415 | 386 | 425 | 380 |

9.03 PROIZVODNJA VAŽNIJIH PROIZVODA INDUSTRIJE, 1939, 1947—1955
Production des produits industriels importants, en 1939 et de 1947 à 1955

| Grana — proizvod | Jed. mjere | 1939 | 1947 | 1948 | 1949 | 1950 | 1951 | 1952 | 1953 | 1954 | 1955 |
|---------------------------------|----------------------|-------|--------|---------|--------|--------|--------|--------|--------|--------|--------|
| Kalofonij i terpentin | t. | 30 | 32 | 33 | 112 | 136 | 121 | 233 | 175 | 64 | 47 |
| Kućni namještaj | garnit. | 315 | 375 | 611 | 749 | 1 167 | 2 740 | 2 738 | 2 328 | 2 027 | 3 639 |
| Namještaj ostali | kom. | 910 | 1 710 | 1 484 | 1 612 | 316 | 1 678 | 5 118 | 4 080 | 2 943 | 1 325 |
| Olovke graf. i u boji | 000gros. | 38 | 138 | 194 | 84 | 106 | 172 | 224 | 223 | 222 | 251 |
| Proizv. i prerada papira | | | | | | | | | | | |
| Drvenjača | tona | 806 | 1 087 | 1 211 | 1 113 | 1 155 | 1 001 | 986 | 915 | 1 063 | 981 |
| Celuloza sulfitna | " | 4 597 | 5 211 | 5 057 | 5 161 | 5 372 | 1 486 | 4 926 | 4 246 | 4 411 | 5 747 |
| Pisači i tisk. papir | " | 3 603 | 4 369 | 4 761 | 3 984 | 5 214 | 4 813 | 2 483 | 3 146 | 2 957 | 3 084 |
| Natron papir | " | 2 408 | 2 699 | 2 933 | 2 454 | 1 785 | 1 342 | 3 702 | 3 412 | 2 603 | 2 531 |
| Omot. i ost. amb. papir | " | 3 200 | 4 293 | 4 493 | 3 905 | 3 300 | 3 793 | 4 172 | 4 513 | 4 683 | 5 722 |
| Ostali papiri | " | 400 | 164 | 86 | 94 | 90 | 75 | 291 | 131 | 250 | 412 |
| Izr. od pap., kart. i ljep. | " | 602 | 2 009 | 2 054 | 2 651 | 2 808 | 2 883 | 1 888 | 2 894 | 3 158 | 3 431 |
| Natron vreće | " | 1 673 | 4 899 | 7 002 | 8 348 | 6 367 | 5 050 | 8 353 | 8 238 | 10 404 | 10 756 |
| Tekstilna industrija | | | | | | | | | | | |
| Pamučno predivo | t. efekt. | — | — | — | 47 | 812 | 1 229 | 1 202 | 1 264 | 1 278 | 1 244 |
| Vuneno pred. vlačeno | " | 21 | 101 | 201 | 172 | 188 | 155 | 147 | 136 | 144 | 165 |
| Pamučni konac | " | 254 | 109 | 146 | 191 | 87 | 179 | 148 | 154 | 168 | 169 |
| Pamučne tkanine | hilj. m ² | 6 835 | 11 689 | 12 591 | 12 824 | 11 543 | 10 411 | 9 209 | 10 669 | 12 236 | 13 217 |
| Vunene tkanine | " | 210 | 474 | 637 | 810 | 845 | 710 | 733 | 776 | 939 | 1 090 |
| Tkan. od vješt. svile | " | 470 | — | 317 | 706 | 381 | 317 | 317 | 375 | 575 | 764 |
| Trikotažne tkanine | " | 1 052 | 1 695 | 3 157 | 3 687 | 2 488 | 1 983 | 1 938 | 1 560 | 2 124 | 2 602 |
| Konfekcija rublja | " | 633 | 3 883 | 4 033 | 3 232 | 3 777 | 3 700 | 3 848 | 5 997 | 6 039 | 5 710 |
| Konfekcija odjeće | " | 298 | 3 160 | 3 743 | 4 103 | 5 095 | 3 940 | 3 603 | 3 040 | 2 670 | 3 109 |
| Čarape | hilj. p. | 540 | 24 | 468 | 657 | 620 | 640 | 572 | 464 | 440 | 608 |
| Industrija kože i obuće | | | | | | | | | | | |
| Đonska koža | tona | 388 | 504 | 522 | 566 | 500 | 417 | 387 | 491 | 572 | 588 |
| Teška kožna obuća | hilj. p. | — | 114 | 33 | 6 | — | — | 30 | 16 | 18 | 17 |
| Građ. kožna obuća | " | 179 | 560 | 739 | 815 | 838 | 658 | 305 | 238 | 303 | 344 |
| Sandale | " | 5 | 52 | 13 | 33 | 20 | 72 | 114 | 117 | 111 | 142 |
| Ostala obuća | " | — | — | 1 | 3 | 8 | 4 | 4 | 10 | 14 | 24 |
| Industrija gume | | | | | | | | | | | |
| Gum. sanit. predmeti | tona | 12 | 10 | 15 | 13 | 13 | 14 | 16 | 22 | 30 | 36 |
| Gumene igračke | " | — | — | — | 1 | 36 | 47 | 65 | 61 | 104 | 176 |
| Ostali gumeni proizvodi | " | — | — | — | — | 3 | 4 | 5 | 3 | 2 | 8 |
| Prehrambena industrija | | | | | | | | | | | |
| Brašno bijelih žitarica | tona | 7 000 | 27 808 | 14 202 | 21 346 | 31 419 | 23 654 | 22 282 | 30 459 | 38 358 | 36 138 |
| Kond. proizv. iz brašna | " | 900 | 1 399 | 1 294 | 1 042 | 1 249 | 1 994 | 2 139 | 1 745 | 2 104 | 2 387 |
| Bomb. slat. i kakao | " | 1 443 | 3 743 | 4 367 | 2 561 | 2 035 | 2 877 | 4 001 | 3 052 | 4 197 | 4 404 |
| Kavovine | " | 4 200 | 4 172 | 8 019 | 7 676 | 6 712 | 7 226 | 6 716 | 6 491 | 6 819 | 6 664 |
| Škrobne preradevine | " | 381 | 931 | 1 016 | 458 | 333 | 482 | 537 | 618 | 856 | 156 |
| Jestivo ulje | " | 8 350 | 9 227 | 13 382 | 9 131 | 8 086 | 4 569 | 3 208 | 6 591 | 8 944 | 9 067 |
| Žestoka alkoholna pića | hl. | 6 200 | 22 601 | 53 155 | 56 801 | 30 229 | 27 842 | 36 349 | 23 631 | 42 663 | 53 856 |
| Vina | hl. | 60 | 27 061 | 106 170 | 9 968 | 3 806 | 6 640 | 4 028 | 1 340 | 3 113 | 3 517 |
| Pivo | 000 hl. | 55 | 101 | 152 | 163 | 151 | 157 | 119 | 63 | 95 | 91 |
| Grafička industrija | | | | | | | | | | | |
| Novine | tona | 1 886 | 1 969 | 2 947 | 2 980 | 3 373 | 2 456 | 2 734 | 3 069 | 3 509 | 4 248 |
| Revije i časopisi | " | 127 | 340 | 460 | 544 | 646 | 469 | 412 | 428 | 422 | 554 |
| Knjige i brošure | " | 813 | 1 479 | 1 708 | 1 901 | 1 993 | 1 635 | 1 505 | 1 338 | 1 454 | 1 498 |
| Ostale publikacije | " | 36 | 27 | 57 | 68 | 85 | 74 | 73 | 169 | 165 | 39 |
| Ostali štamp. proizvodi | " | 791 | 435 | 935 | 1 123 | 1 453 | 1 099 | 899 | 634 | 601 | 729 |
| Obrasci | " | 296 | 651 | 487 | 537 | 529 | 490 | 433 | 1 008 | 1 113 | 1 197 |
| Industrija duhana | | | | | | | | | | | |
| Cigarete | tona | — | 773 | 1 135 | 1 729 | 1 536 | 1 094 | 1 054 | 1 203 | 1 482 | 1 476 |
| Filmska industrija | | | | | | | | | | | |
| Filmovi umjetnički | kom. met. | — | 1 | — | 1 | 1 | 1 | 3 | 2 | 1 | 1 |
| | — | — | 2 601 | — | 2 814 | 2 589 | 2 849 | 9 249 | 5 270 | 2 794 | 2 441 |
| Nastav.-prosvj. i ostali | kom. met. | — | 20 | 37 | 44 | 38 | 39 | 28 | 49 | 23 | 40 |
| | — | — | 10 349 | 16 930 | 17 635 | 11 718 | 9 815 | 7 526 | 12 385 | 6 359 | 7 689 |
| Filmske kopije | kom. km. | — | 105 | 430 | 510 | 580 | 697 | 1 643 | 1 888 | 3 260 | 7 307 |
| | — | — | 34 | 138 | 189 | 202 | 305 | 487 | 685 | 1 231 | 1 236 |

INDUSTRIJA
**9.04 INDEKS KRETANJA ZAPOSLENOG OSOBLJA U INDUSTRIJSKIM PODUZEĆIMA
GRADA ZAGREBA, 1952—1955¹⁾**

Indice du mouvement du personnel employé dans les entreprises industrielles de la ville de Zagreb, de 1952 à 1955

◊ 1953 = 100

| Godine mjesec | Industrija ukupno | Grane djelatnosti | | | | | | | | | | | | | | | |
|---------------|-------------------|---------------------------------|-----------------------------|--------------------------------|--------------------|--------------------|---------------------|---------------------------------|-------------------|-------------------|----------------------|-------------------------|-----------------|-------------------------|---------------------|-------------------|--------------------|
| | | proizvodnja električne energije | proizvodnja i prerada uglja | proizvodnja i predada nemetala | metalna industrija | elektro-industrija | kemijska industrija | industrija građevnog materijala | drvena industrija | industrija papira | tekstilna industrija | industrija kože i obuće | industrija gume | prehran-bena industrija | grafička industrija | industrija duhana | filmska industrija |
| 1952 | 93 | 99 | 104 | 92 | 95 | 91 | 92 | 89 | 90 | 98 | 90 | 84 | 78 | 97 | 96 | 84 | 140 |
| 1953 | 100 | 100 | 100 | 100 | 100 | 100 | 100 | 100 | 100 | 100 | 100 | 100 | 100 | 100 | 100 | 100 | 100 |
| 1954 | 114 | 101 | 96 | 102 | 114 | 114 | 127 | 101 | 111 | 115 | 114 | 119 | 167 | 113 | 109 | 111 | 115 |
| 1955 | 127 | 102 | 98 | 112 | 127 | 130 | 149 | 104 | 123 | 126 | 131 | 130 | 232 | 116 | 119 | 116 | 142 |
| siječanj | 121 | 105 | 95 | 107 | 122 | 123 | 141 | 99 | 118 | 124 | 125 | 125 | 233 | 113 | 116 | 120 | 130 |
| veljača | 122 | 104 | 95 | 109 | 122 | 125 | 144 | 98 | 118 | 120 | 127 | 125 | 216 | 111 | 115 | 119 | 135 |
| ožujak | 123 | 102 | 95 | 110 | 123 | 125 | 145 | 98 | 122 | 122 | 129 | 126 | 234 | 112 | 116 | 118 | 134 |
| travanj | 123 | 100 | 98 | 109 | 123 | 126 | 146 | 101 | 121 | 124 | 130 | 127 | 234 | 112 | 115 | 117 | 135 |
| svibanj | 124 | 99 | 99 | 110 | 124 | 127 | 147 | 105 | 121 | 125 | 130 | 127 | 238 | 109 | 116 | 116 | 139 |
| lipanj | 125 | 99 | 99 | 110 | 125 | 128 | 149 | 107 | 123 | 125 | 131 | 128 | 234 | 113 | 118 | 116 | 138 |
| srpanj | 127 | 101 | 100 | 113 | 129 | 130 | 149 | 107 | 124 | 129 | 130 | 127 | 234 | 114 | 120 | 114 | 140 |
| kolovoz | 129 | 104 | 102 | 114 | 131 | 135 | 151 | 107 | 125 | 131 | 133 | 129 | 233 | 116 | 122 | 114 | 147 |
| rujan | 130 | 102 | 100 | 114 | 130 | 134 | 151 | 106 | 123 | 129 | 134 | 131 | 229 | 122 | 122 | 113 | 146 |
| listopad | 131 | 103 | 100 | 115 | 131 | 135 | 153 | 105 | 126 | 128 | 137 | 138 | 229 | 129 | 122 | 114 | 152 |
| studen | 132 | 104 | 100 | 116 | 132 | 136 | 156 | 105 | 128 | 127 | 136 | 139 | 234 | 122 | 122 | 112 | 152 |
| prosinac | 132 | 105 | 100 | 116 | 134 | 138 | 155 | 105 | 125 | 127 | 135 | 138 | 235 | 120 | 122 | 114 | 154 |

1) Odnosi se na ukupno zaposleno osoblje u poduzeću.

9.05 INDEKS FIZIČKOG OBIMA INDUSTRIJSKE PROIZVODNJE ZAGREBA, 1939, 1946—1955
 Indice du volume de la production industrielle de Zagreb, en 1939 et de 1946 à 1955

◊ 1953 = 100

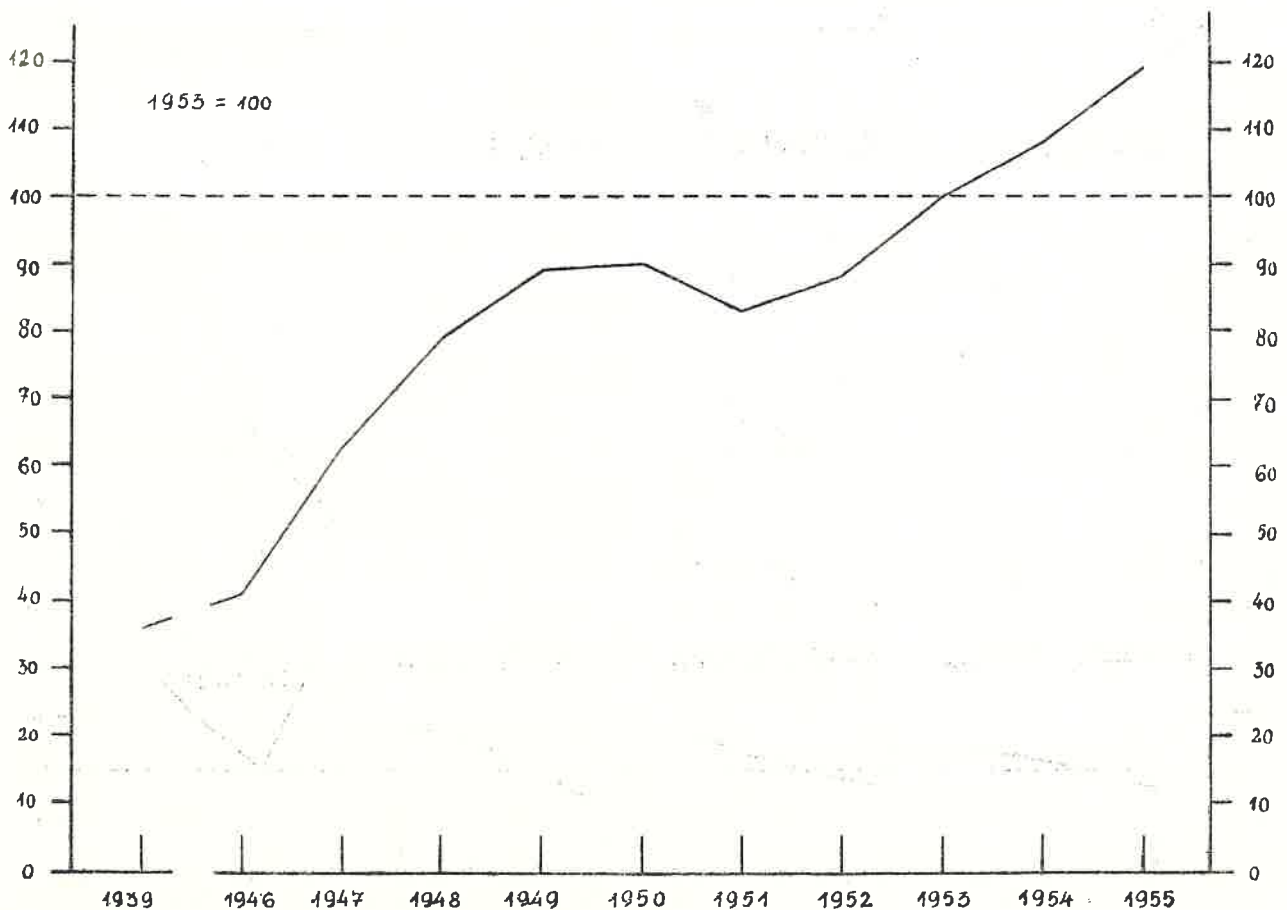
| Godina mjesec | Industrija ukupno | Grane djelatnosti | | | | | | | | | | | | | | |
|---------------|-------------------|-------------------|-----|-----|-----|-----|-----|-----|-----|-----|-----|-----|-----|-----|-----|-----|
| | | 111 | 112 | 115 | 116 | 117 | 119 | 120 | 121 | 122 | 123 | 124 | 125 | 126 | 127 | 129 |
| 1939 | 36 | 80 | 53 | 21 | 48 | 31 | 14 | 38 | 26 | 65 | 66 | 36 | 56 | 15 | 92 | — |
| 1946 | 41 | 82 | 53 | 15 | 51 | 36 | 17 | 36 | 30 | 43 | 68 | 54 | 103 | 6 | 93 | 73 |
| 1947 | 63 | 144 | 66 | 56 | 72 | 55 | 30 | 71 | 46 | 58 | 85 | 84 | 172 | 12 | 148 | 79 |
| 1948 | 79 | 107 | 69 | 86 | 73 | 69 | 46 | 84 | 56 | 78 | 90 | 105 | 190 | 18 | 190 | 117 |
| 1949 | 89 | 110 | 72 | 79 | 76 | 86 | 61 | 108 | 71 | 107 | 90 | 116 | 209 | 15 | 129 | 178 |
| 1950 | 90 | 111 | 79 | 104 | 78 | 91 | 58 | 112 | 74 | 139 | 91 | 116 | 212 | 61 | 112 | 158 |
| 1951 | 83 | 102 | 72 | 107 | 65 | 86 | 63 | 102 | 71 | 107 | 77 | 101 | 183 | 76 | 89 | 113 |
| 1952 | 88 | 100 | 103 | 55 | 72 | 90 | 84 | 88 | 77 | 106 | 96 | 95 | 108 | 100 | 80 | 108 |
| 1953 | 100 | 100 | 100 | 100 | 100 | 100 | 100 | 100 | 100 | 100 | 100 | 100 | 100 | 100 | 100 | 100 |
| 1954 | 108 | 110 | 93 | 112 | 79 | 107 | 109 | 123 | 90 | 84 | 104 | 106 | 123 | 161 | 140 | 119 |
| 1955 | 119 | 103 | 131 | 124 | 117 | 113 | 123 | 146 | 89 | 89 | 115 | 117 | 146 | 257 | 145 | 122 |
| siječanj | 109 | 139 | 88 | 140 | 96 | 87 | 116 | 158 | 65 | 97 | 104 | 128 | 172 | 212 | 162 | 132 |
| veljača | 107 | 73 | 91 | 98 | 118 | 94 | 120 | 141 | 49 | 84 | 112 | 117 | 131 | 213 | 148 | 120 |
| ožujak | 118 | 74 | 102 | 148 | 105 | 123 | 116 | 181 | 57 | 96 | 120 | 122 | 142 | 385 | 143 | 132 |
| travanj | 114 | 75 | 106 | 155 | 126 | 110 | 114 | 174 | 65 | 101 | 112 | 118 | 138 | 342 | 143 | 121 |
| svibanj | 117 | 71 | 136 | 133 | 139 | 113 | 119 | 162 | 98 | 105 | 119 | 115 | 132 | 315 | 117 | 122 |
| lipanj | 133 | 93 | 163 | 133 | 147 | 143 | 133 | 157 | 121 | 112 | 121 | 128 | 130 | 321 | 128 | 122 |
| srpanj | 99 | 93 | 114 | 126 | 121 | 93 | 112 | 138 | 84 | 99 | 121 | 62 | 110 | 318 | 89 | 110 |
| kolovoz | 112 | 124 | 121 | 146 | 147 | 124 | 82 | 186 | 102 | 120 | 133 | 93 | 134 | — | 122 | 120 |
| rujan | 113 | 118 | 114 | 118 | 91 | 92 | 115 | 171 | 98 | 128 | 117 | 118 | 167 | 221 | 171 | 102 |
| listopad | 141 | 127 | 106 | 118 | 161 | 117 | 177 | 196 | 108 | 121 | 115 | 127 | 183 | 212 | 166 | 129 |
| studen | 114 | 116 | 109 | 94 | 94 | 99 | 118 | 192 | 85 | 101 | 95 | 132 | 186 | 239 | 153 | 120 |
| prosinac | 144 | 151 | 102 | 93 | 72 | 165 | 157 | 188 | 66 | 104 | 113 | 135 | 203 | 315 | 190 | 136 |

9.06 UTROŠAK ENERGETSKIH SIROVINA U INDUSTRIJI U 1955
 Consommation des matières premières énergétiques dans l'industrie, en 1955

| Godina | Električna energija u 000 kWh | Koks tona | Ugljen | | | Tekuća goriva tona | |
|-------------|-------------------------------|--------------|----------------|---------------|----------------|--------------------|---------------|
| | | | ukupno | kameni | mrki | | lignit |
| | | | | | | | |
| 1955 | 86 597 | 7 779 | 438 244 | 15 516 | 283 641 | 139 087 | 11 801 |
| siječanj | 7 281 | 715 | 39 325 | 707 | 26 133 | 12 485 | 1 043 |
| veljača | 7 180 | 639 | 33 243 | 1 245 | 24 010 | 7 988 | 684 |
| ožujak | 7 495 | 699 | 34 556 | 1 173 | 24 849 | 8 534 | 722 |
| travanj | 7 514 | 644 | 35 378 | 1 727 | 26 031 | 7 620 | 421 |
| svibanj | 7 385 | 589 | 33 040 | 1 028 | 24 044 | 7 968 | 658 |
| lipanj | 7 741 | 656 | 35 960 | 1 741 | 22 251 | 11 968 | 1 158 |
| srpanj | 6 807 | 563 | 33 356 | 1 857 | 23 422 | 8 077 | 853 |
| kolovoz | 6 984 | 585 | 38 619 | 1 384 | 20 826 | 16 409 | 1 361 |
| rujan | 6 603 | 611 | 35 600 | 990 | 21 400 | 13 210 | 1 182 |
| listopad | 7 669 | 650 | 39 947 | 1 316 | 24 480 | 14 151 | 1 310 |
| studeni | 7 182 | 634 | 40 091 | 1 252 | 24 164 | 14 675 | 1 023 |
| prosinac | 6 756 | 794 | 39 129 | 1 096 | 22 031 | 16 002 | 1 386 |

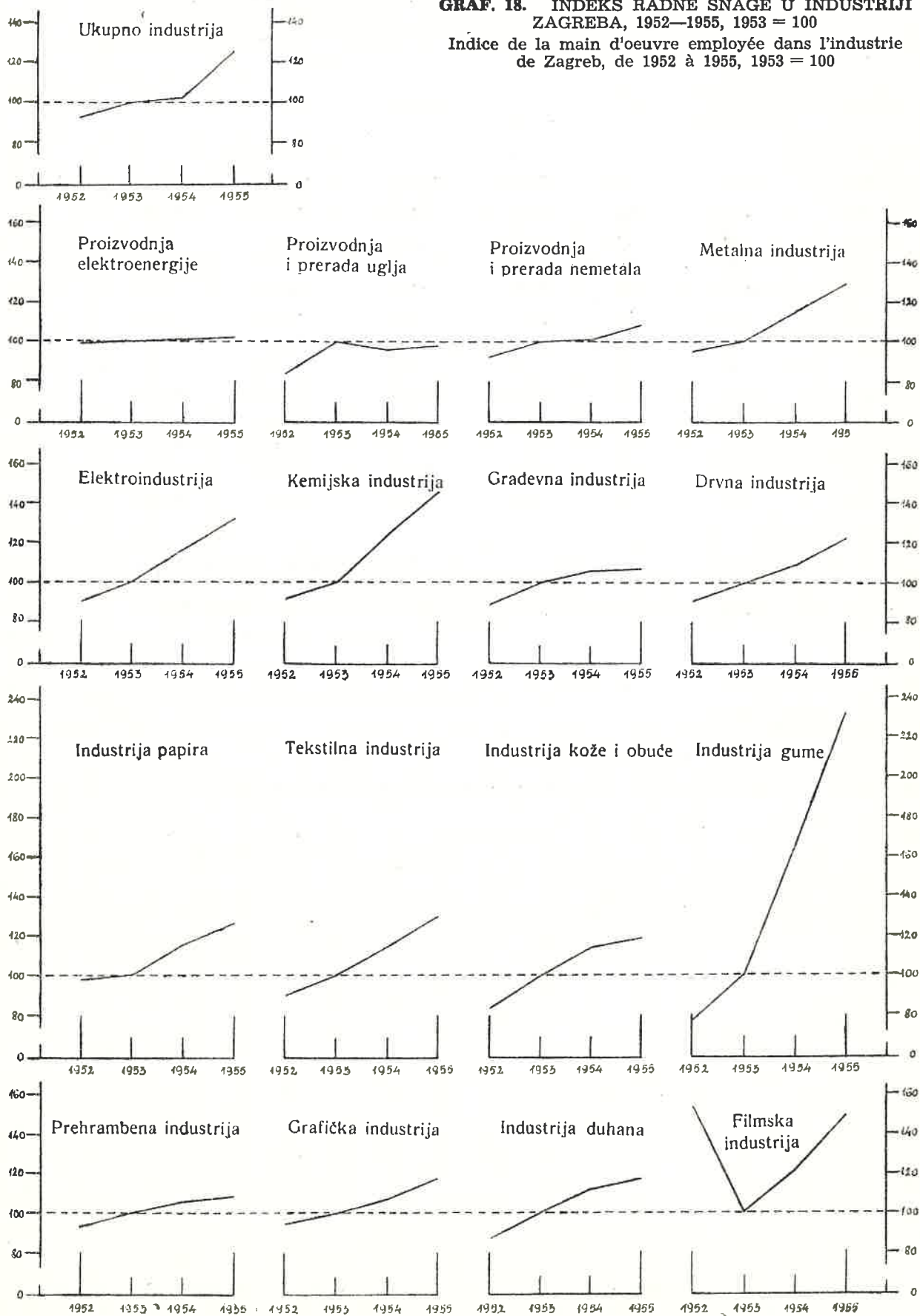
GRAF. 17. INDEKS FIZIČKOG OBIMA INDUSTRIJSKE PROIZVODNJE, 1939, 1946—1955, 1953 = 100

Indice du volume de la production industrielle, en 1939 et de 1946 à 1955
 1953 = 100



INDUŠTRIJA

GRAF. 18. INDEKS RADNE SNAGE U INDUŠTRIJI ZAGREBA, 1952—1955, 1953 = 100
 Indice de la main d'oeuvre employée dans l'industrie de Zagreb, de 1952 à 1955, 1953 = 100



10.00 ZANATSTVO

ARTISANAT

Izvori podataka

Podaci o zanatstvu dobiveni su na osnovu popisa zanatskih radnji i poduzeća (u nastavku zanatstvo) koji je proveo Savezni zavod za statistiku sa stanjem na dan 30. rujna 1954 god.

Promjene u odnosu na SGZ-55

Sve tabele iz SGZ-55 za zanatstvo izostavljene su u ovom Godišnjaku, s tim, što su dane nove tabele iz popisa zanatstva 30. rujna 1954 godine.

Obuhvat i usporedivost

Potpisom zanatstva 1954 god. obuhvaćene su sve privredne djelatnosti koje su Uredbom o zanatskim radnjama i poduzećima (Službeni list FNRJ 5/54) proglašene zanatskim djelatnostima i privrednim djelatnostima sličnim zanatskoj radinosti. Popis je izvršen u društvenom i privatnom sektoru bez obzira da li je zanatska organizacija u času popisa kao takova upisana u registar zanatskih radnji i poduzeća, pod uslovom da posluje javno i da je oporezovana za zanatsku djelatnost.

Teritorijalno podaci obuhvaćaju gradsko područje prema administrativnoj teritorijalnoj podjeli od 1. rujna 1955 godine. Zbog toga, oni se nešto razlikuju od podataka za područje grada koje je postojalo u vrijeme popisa, što se vidi u glavi 23.00 Glavni gradovi narodnih republika FNRJ.

Usporedivost podataka popisa 1954 godine sa podacima popisa zanatstva 1951 godine koji su objavljeni u SGZ-55 je dakle gotovo potpuna u pogledu teritorija, ali ne postoji direktna usporedivost obuhvatnosti po djelatnostima (strukama) zbog različitosti definicije zanatskih organizacija u oba popisa. Broj obuhvaćenih zanatskih djelatnosti (struka) u popisu 1954 godine je mnogo veći nego u popisu 1951 godine.

Da bi se omogućila potpuna usporedivost podataka 1951 i 1954, data je tab. 10.07, gdje su podaci popisa 1954 svedeni na obuhvat zanatskih djelatnosti (struka) iz 1951 god.

Metodološka objašnjenja

Zanatske radnje jesu privredne jedinice koje vrše proizvodnju, proizvodne i lične usluge pretežno kvalificiranom radnom snagom, bez znatnije podjele rada i mehanizacije. U popisu zanatstva sve su zanatske radnje bile predmet popisa, bez razlike da li su samostalne ili u sastavu druge privredne organizacije, i bez obzira na način osnivanja (radnja, zadruga i t. d.).

Zanatska poduzeća jesu privredne organizacije koje se bave zanatskom djelatnošću, a imaju pravo

da biraju radnički savjet s obzirom na broj uposlenih ili na broj radnji u svom sastavu. Zanatska poduzeća mogu imati u svom sastavu jednu ili više radnji. Poduzeće s jednom radnjom (zajedno s tom radnjom) može biti jedna organizaciona jedinica, t. j. poduzeće — radnja.

Zanatske organizacije grupirane su po predmetu ili načinu rada i po namjeni proizvoda. Ukoliko to nije bilo moguće provesti, uvrštene su u grupu »Ostalih« djelatnosti, dok su u »Mješovitu« granu grupirane one zanatske organizacije koje obavljaju više zanatskih djelatnosti iz raznih grana.

Društveni sektor obuhvaća sva zanatska poduzeća i zanatske radnje kojih su sredstva društvena svojina, t. j. pored samostalnih zanatskih radnji u tom sektoru obuhvaća i zanatske radnje u sastavu zanatskih poduzeća, zanatske radionice i pogone državnih organa i ustanova, zanatske radionice i pogone privrednih i društvenih organizacija, zanatske zadruge, kao i zanatske radionice i pogone u sastavu poljoprivrednih zadruga.

Primjedbe uz tabele

Tab. 10.01 — Broj zanatskih organizacija veći je za 35 od broja istih u ostalim tabelama zbog toga, što su uključene kao organizacione jedinice i odvojene uprave zanatskih poduzeća koja imaju dvije ili više zanatskih radnji.

Tab. 10.02 — Ukupno osoblje u zanatskim poduzećima obuhvaća samo osoblje u zanatskim poduzećima koja su istovremeno i zanatske radnje t. j. zanatska poduzeća sa svega jednom zanatskom radnjom (»Zanatsko poduzeće — radnja« i »Zanatska zadruga [poduzeće] — radnja«), te osoblje u administraciji odvojenih uprava zanatskih poduzeća koja imaju dvije ili više zanatskih radnji, kao i osoblje u trgovačkim radnjama koja pripadaju zanatskim poduzećima.

Tab. 10.04, 10.03, 10.07 i 10.05 — Nisu prikazani podaci za odvojene uprave zanatskih poduzeća koje imaju dvije ili više zanatskih radnji, kao i trgovačke radnje zanatskih poduzeća. Zanatske radnje društvenog sektora uključuju podatke i onih zanatskih poduzeća, koja se ujedno smatraju zanatskim radnjama t. j. zanatska poduzeća s jednom radnjom (»Zanatsko poduzeće — radnja« i »Zanatska zadruga [poduzeće] — radnja«).

Tab. 10.05 — Zanatske radnje su grupirane u grane zanatske djelatnosti prema osnovnoj zanatskoj djelatnosti. Zbog toga se podaci za grane zanatske djelatnosti razlikuju od takovih podataka u drugim tabelama.

ZANATSTVO

10.01 ZANATSKA PODUZEĆA I RADNJE
Entreprises et ateliers artisanaux selon

| Grana zanatske djelatnosti Općina | Broj zanatskih organizacija ukupno | Zanatska poduzeća | | |
|--------------------------------------|--|-------------------|----------------------------------|--|
| | | ukupno | zanatsko poduzeće - radnja | zanatska za- druga (podu- zeće) - radnja |
| PO GRANAMA | | | | |
| Ukupno | 6 790 | 161 | 49 | 17 |
| Metaloprerađivačka | 909 | 15 | 8 | — |
| Elektrotehnička | 191 | 8 | 4 | 2 |
| Kemijska | 89 | 2 | — | — |
| Prerada zemlje, kamena i stakla | 151 | 8 | 4 | 3 |
| Građevinska | 353 | 6 | 2 | 3 |
| Drvo-prerađivačka | 625 | 7 | 4 | — |
| Prerada papira | 47 | — | — | — |
| Prerada tekstila | 1 313 | 13 | 4 | 5 |
| Prerada kože | 725 | 6 | 2 | 3 |
| Prehrambena | 408 | 15 | 7 | — |
| Lične usluge | 415 | 2 | — | — |
| Uslužno-komunalna | 977 | 4 | 4 | — |
| Ostalo | 528 | 7 | 5 | 1 |
| Mješovita | 59 | 8 | 5 | — |
| PO | | | | |
| Ukupno | 6 790 | 161 | 49 | 17 |
| Črnomerec | 757 | 11 | 3 | 4 |
| Donji Grad | 1 786 | 28 | 13 | 5 |
| Dubrava | 191 | — | — | — |
| Gornji Grad | 535 | 5 | 3 | 1 |
| Maksimir | 633 | 9 | 5 | — |
| Medveščak | 893 | 21 | 11 | 4 |
| Peščenica | 181 | 5 | 3 | — |
| Susedgrad | 419 | 6 | 3 | 2 |
| Trešnjevka | 986 | 13 | 6 | — |
| Trnje | 409 | 3 | 2 | 1 |

10.02 OSOBLJE U ZANATSKIM PODUZEĆIMA I
Personnel employé dans les entreprises et les ateliers

| Grana zanatske djelatnosti Općina | Osoblje u zanatskim organizaci- jama ukupno | U zanatskim poduzećima | | | U zanatskim | |
|--------------------------------------|---|------------------------|--------------------------------|---|--------------|---------------------|
| | | ukupno | u poduze- ćima- radnjama | u zadru- gama (po- duzećima)- radnjama | ukupno | u samo zadrugama |
| PO GRANAMA | | | | | | |
| Ukupno | 23 352 | 5 513 | 4 161 | 925 | 6 311 | 1 081 |
| Metaloprerađivačka | 3 388 | 993 | 975 | — | 598 | 121 |
| Elektrotehnička | 1 286 | 757 | 586 | 171 | 220 | 72 |
| Kemijska | 410 | 23 | — | — | 193 | 71 |
| Prerada zemlje, kam. i stakla | 1 303 | 451 | 225 | 226 | 503 | 30 |
| Građevinska | 2 224 | 464 | 256 | 208 | 505 | 182 |
| Drvo-prerađivačka | 2 109 | 189 | 153 | — | 742 | 95 |
| Prerada papira | 130 | — | — | — | 21 | — |
| Prerada tekstila | 3 534 | 453 | 205 | 203 | 1 297 | 178 |
| Prerada kože | 1 789 | 311 | 199 | 67 | 516 | 192 |
| Prehrambena | 1 756 | 375 | 255 | — | 897 | 23 |
| Lične usluge | 993 | 7 | — | — | 187 | — |
| Uslužno-komunalna | 2 139 | 716 | 716 | — | 53 | — |
| Ostalo | 1 673 | 318 | 186 | 50 | 516 | 91 |
| Mješovita | 618 | 456 | 405 | — | 63 | 26 |
| PO | | | | | | |
| Ukupno | 23 352 | 5 513 | 4 161 | 925 | 6 311 | 1 081 |
| Črnomerec | 2 527 | 441 | 161 | 235 | 718 | 147 |
| Donji Grad | 6 395 | 1 542 | 1 059 | 310 | 1 797 | 457 |
| Dubrava | 395 | — | — | — | 70 | — |
| Gornji grad | 1 485 | 185 | 150 | 11 | 537 | 16 |
| Maksimir | 2 192 | 536 | 462 | — | 575 | 74 |
| Medveščak | 4 570 | 1 488 | 1 218 | 231 | 1 592 | 208 |
| Peščenica | 808 | 428 | 400 | — | 72 | 21 |
| Susedgrad | 941 | 129 | 90 | 31 | 83 | — |
| Trešnjevka | 2 907 | 588 | 552 | — | 619 | 79 |
| Trnje | 1 132 | 176 | 69 | 107 | 248 | 70 |

ZANATSTVO

PO ORGANIZACIONOM OBLIKU, 1954
leur formes d'organisation, en 1954

| Zanatske radnje društvenog sektora | | | | | | | | | Privatne zanatske radnje |
|------------------------------------|------------|--------|--------------------|----------------------------|----------------------------|-------------------------|-------------------------|-------------------------|--------------------------|
| ukupno | samostalno | | u sastavu | | | | | | |
| | zadruga | ostale | zanatskih poduzeća | zanatskih poduzeća-zadruga | državnih organa i ustanova | privrednih organizacija | društvenih organizacija | poljoprivrednih zadruga | |
| ZANATSKE DJELATNOSTI | | | | | | | | | |
| 469 | 54 | 126 | 72 | 35 | 1 | 172 | 4 | 5 | 6 220 |
| 46 | 10 | 22 | 10 | — | — | 1 | 3 | — | 848 |
| 8 | 2 | 5 | 1 | — | — | — | — | — | 175 |
| 9 | 4 | 2 | 3 | — | — | — | — | — | 78 |
| 8 | 2 | 2 | 1 | — | — | 3 | — | — | 135 |
| 15 | 3 | 11 | 1 | — | — | — | — | — | 332 |
| 33 | 6 | 9 | 14 | 2 | — | 1 | — | 1 | 585 |
| 2 | — | 1 | 1 | — | — | — | — | — | 45 |
| 56 | 8 | 31 | 10 | 2 | — | 5 | — | — | 1 244 |
| 46 | 13 | 27 | 3 | 2 | — | — | 1 | — | 673 |
| 195 | 1 | 3 | 16 | 14 | — | 158 | — | 3 | 198 |
| 19 | — | — | 3 | 14 | — | 1 | — | 1 | 394 |
| 5 | — | 1 | 1 | 1 | — | 2 | — | — | 968 |
| 24 | 4 | 10 | 8 | — | 1 | 1 | — | — | 497 |
| 3 | 1 | 2 | — | — | — | — | — | — | 48 |
| OPĆINAMA | | | | | | | | | |
| 469 | 54 | 126 | 72 | 35 | 1 | 172 | 4 | 5 | 6 220 |
| 51 | 8 | 19 | 6 | 5 | — | 13 | — | — | 695 |
| 116 | 22 | 46 | 22 | 2 | 1 | 20 | 3 | — | 1 642 |
| 5 | — | 1 | — | 1 | — | 2 | — | 1 | 186 |
| 96 | 1 | 3 | 10 | 16 | — | 66 | — | — | 434 |
| 50 | 6 | 14 | 5 | 8 | — | 16 | — | 1 | 574 |
| 53 | 10 | 12 | 9 | — | — | 21 | 1 | — | 819 |
| 5 | 1 | — | 2 | 1 | — | 1 | — | — | 171 |
| 13 | — | 2 | 1 | — | — | 7 | — | 3 | 400 |
| 52 | 2 | 19 | 15 | 2 | — | 14 | — | — | 921 |
| 28 | 4 | 10 | 2 | — | — | 12 | — | — | 378 |

RADNJAMA PO ORGANIZACIONOM OBLIKU, 1954
artisans selon les formes d'organisation, en 1954

| radnjama društvenog sektora | | | | | | | U privatnim zanatskim radnjama (sa vlasnicima) |
|-----------------------------|--------------------|----------------------------|----------------------------|-------------------------|-------------------------|-------------------------|--|
| ostalim | u sastavu | | | | | | |
| | zanatskih poduzeća | zanatskih poduzeća-zadruga | državnih organa i ustanova | privrednih organizacija | društvenih organizacija | poljoprivrednih zadruga | |
| ZANATSKE DJELATNOSTI | | | | | | | |
| 1 641 | 1 943 | 543 | 22 | 988 | 88 | 5 | 11 528 |
| 282 | 114 | — | — | 9 | 72 | — | 1 797 |
| 94 | 54 | — | — | — | — | — | 309 |
| 38 | 84 | — | — | — | — | — | 194 |
| 31 | 348 | — | — | 94 | — | — | 349 |
| 309 | 14 | — | — | — | — | — | 1 255 |
| 144 | 366 | 85 | — | 50 | — | 2 | 1 178 |
| 5 | 16 | — | — | — | — | — | 109 |
| 313 | 198 | 81 | — | 527 | — | — | 1 784 |
| 232 | 32 | 44 | — | — | 16 | — | 962 |
| 33 | 385 | 173 | — | 281 | — | 2 | 484 |
| — | 31 | 152 | — | 3 | — | 1 | 799 |
| 29 | 8 | 8 | — | 8 | — | — | 1 370 |
| 94 | 293 | — | 22 | 16 | — | — | 839 |
| 37 | — | — | — | — | — | — | 99 |
| OPĆINAMA | | | | | | | |
| 1 641 | 1 943 | 543 | 22 | 988 | 88 | 5 | 11 528 |
| 239 | 187 | 121 | — | 24 | — | — | 1 368 |
| 598 | 384 | 78 | 22 | 186 | 72 | — | 3 056 |
| 1 | — | 17 | — | 52 | — | — | 325 |
| 29 | 227 | 169 | — | 96 | — | — | 763 |
| 128 | 223 | 104 | — | 45 | — | 1 | 1 081 |
| 269 | 573 | — | — | 526 | 16 | — | 1 490 |
| — | 39 | 10 | — | 2 | — | — | 308 |
| 9 | 51 | — | — | 19 | — | 4 | 729 |
| 232 | 240 | 44 | — | 24 | — | — | 1 700 |
| 136 | 19 | — | — | 14 | — | — | 708 |

| Općina Sektor vlasništva Grana zanatske djelatnosti | Broj zanatskih radnji | | | | Pogonska snaga | | |
|---|-----------------------|------------|--------------|-------------------|-----------------------|-----------------------|----------------|
| | ukupno | od toga | | registri- rane | ukupna snaga KW | primarni pokretači | |
| | | društvene | privatne | | | kom. | snaga KW |
| 1 | 2 | 3 | 4 | 5 | 6 | 7 | 8 |
| Černomerec — Ukupno | 753 | 58 | 695 | 636 | 2 163,2 | 53 | 1 407,2 |
| Društveni sektor | 58 | 58 | — | 57 | 227,2 | — | — |
| Privatni sektor | 695 | — | 695 | 579 | 1 936,0 | 53 | 1 407,2 |
| Metaloprerađivačka | 104 | 6 | 98 | 87 | 242,8 | 7 | 19,1 |
| Elektrotehnička | 30 | 2 | 28 | 23 | 39,1 | 1 | 6,0 |
| Kemijska | 7 | 1 | 6 | 4 | 5,6 | — | — |
| Prerada zemlje, kamena i stakla | 15 | — | 15 | 15 | 64,0 | — | — |
| Građevinska | 57 | 3 | 54 | 53 | 26,9 | — | — |
| Drvo-prerađivačka | 105 | 5 | 100 | 93 | 262,8 | 4 | 13,9 |
| Prerada papira | 4 | — | 4 | 4 | 5,4 | — | — |
| Prerada tekstila | 149 | 9 | 140 | 146 | — | — | — |
| Prerada kože | 73 | 7 | 66 | 73 | 0,7 | — | — |
| Prehrambena | 39 | 21 | 18 | 38 | 88,1 | — | — |
| Lične usluge | 39 | — | 39 | 37 | 2,1 | — | — |
| Uslužno-komunalna | 67 | — | 67 | 8 | 1 369,3 | 41 | 1 368,2 |
| Ostalo | 60 | 2 | 58 | 52 | 35,4 | — | — |
| Mješovita | 4 | 2 | 2 | 3 | 21,0 | — | — |
| Donji Grad — Ukupno | 1 776 | 134 | 1 642 | 1 616 | 1 889,9 | 27 | 955,3 |
| Društveni sektor | 134 | 134 | — | 129 | 300,9 | 1 | 13,2 |
| Privatni sektor | 1 642 | — | 1 642 | 1 487 | 1 589,0 | 26 | 942,1 |
| Metaloprerađivačka | 260 | 19 | 241 | 258 | 445,7 | 1 | 13,2 |
| Elektrotehnička | 59 | 6 | 53 | 58 | 30,3 | — | — |
| Kemijska | 13 | 1 | 12 | 12 | 12,9 | — | — |
| Prerada zemlje, kamena i stakla | 32 | 3 | 29 | 31 | 35,4 | — | — |
| Građevinska | 72 | 7 | 65 | 71 | 6,3 | — | — |
| Drvo-prerađivačka | 104 | 3 | 101 | 101 | 181,2 | 1 | 2,2 |
| Prerada papira | 29 | 1 | 28 | 27 | 4,6 | — | — |
| Prerada tekstila | 486 | 32 | 454 | 478 | 40,9 | — | — |
| Prerada kože | 204 | 14 | 190 | 203 | 17,6 | — | — |
| Prehrambena | 54 | 22 | 32 | 52 | 81,4 | — | — |
| Lične usluge | 132 | 1 | 131 | 132 | 14,5 | — | — |
| Uslužno-komunalna | 136 | 5 | 131 | 12 | 942,3 | 25 | 939,9 |
| Ostalo | 184 | 16 | 168 | 172 | 54,4 | — | — |
| Mješovita | 11 | 4 | 7 | 9 | 22,4 | — | — |
| Dubrava — Ukupno | 191 | 5 | 186 | 100 | 663,3 | 28 | 498,1 |
| Društveni sektor | 5 | 5 | — | 4 | 30,9 | — | — |
| Privatni sektor | 186 | — | 186 | 96 | 632,4 | 28 | 498,1 |
| Metaloprerađivačka | 21 | — | 21 | 20 | 12,1 | — | — |
| Elektrotehnička | 5 | — | 5 | 4 | 0,5 | — | — |
| Kemijska | 1 | — | 1 | 1 | 0,7 | — | — |
| Prerada zemlje, kamena i stakla | 4 | — | 4 | 4 | 9,4 | — | — |
| Građevinska | 10 | — | 10 | 10 | — | — | — |
| Drvo-prerađivačka | 16 | 1 | 15 | 15 | 61,5 | 1 | 3,0 |
| Prerada tekstila | 10 | — | 10 | 8 | — | — | — |
| Prerada kože | 16 | 1 | 15 | 16 | — | — | — |
| Prehrambena | 30 | 3 | 27 | 8 | 63,3 | 14 | 4,4 |
| Lične usluge | 6 | — | 6 | 6 | — | — | — |
| Uslužno-komunalna | 65 | — | 65 | 2 | 490,7 | 13 | 490,7 |
| Ostalo | 4 | — | 4 | 4 | 0,7 | — | — |
| Mješovita | 3 | — | 3 | 2 | 24,3 | — | — |

I ZAPOSLENO OSOBLJE PO OPCINAMA, 1954
et personnel employé par communes, en 1954

| radnje | | Utrošeno električne energije u 1953 g. KWh | Osoblje u zanatskim radnjama (bez vlasnika privatnih zanatskih radnji) | | | | | | Zanat. učenici | | | | | |
|----------------------|----------|--|--|---------------|---------------------|---------------|-------|-------|-----------------|--------|------|----|----|----|
| sekundarni pokretači | | | ukupno | r a d n i c i | | | | žene | u radnom odnosu | ukupno | žene | | | |
| kom. | snaga KW | | | ukupno | od toga | | 16 | | | | | 17 | 18 | 19 |
| | | | | | visokokvalificirani | kvalificirani | | | | | | | | |
| 9 | 10 | 11 | 12 | 13 | 14 | 15 | 16 | 17 | 18 | 19 | | | | |
| 497 | 766,6 | 407 597 | 1 787 | 1 693 | 274 | 892 | 295 | 1 367 | 611 | 92 | | | | |
| 130 | 227,2 | 158 997 | 1 114 | 1 028 | 222 | 487 | 227 | 749 | 101 | 16 | | | | |
| 367 | 539,4 | 248 600 | 673 | 665 | 52 | 405 | 68 | 618 | 510 | 76 | | | | |
| 183 | 234,3 | 95 027 | 274 | 248 | 67 | 115 | 16 | 262 | 116 | 1 | | | | |
| 35 | 33,1 | 24 246 | 114 | 105 | 25 | 69 | 4 | 33 | 32 | — | | | | |
| 8 | 5,6 | 3 249 | 19 | 19 | 1 | 2 | 13 | 19 | 2 | 2 | | | | |
| 26 | 64,0 | 13 174 | 26 | 25 | 2 | 8 | 2 | 24 | 8 | — | | | | |
| 12 | 26,9 | 3 261 | 261 | 250 | 13 | 126 | 7 | 237 | 49 | — | | | | |
| 111 | 248,9 | 63 201 | 256 | 251 | 48 | 151 | 31 | 186 | 136 | — | | | | |
| — | — | — | 2 | 2 | — | — | 1 | 2 | 1 | 1 | | | | |
| 17 | 5,4 | 57 242 | 206 | 196 | 32 | 105 | 113 | 98 | 103 | 53 | | | | |
| 3 | 0,7 | 10 925 | 93 | 88 | 25 | 59 | 12 | 50 | 50 | 5 | | | | |
| 38 | 88,1 | 56 627 | 266 | 262 | 31 | 156 | 33 | 225 | 15 | 2 | | | | |
| 7 | 2,1 | 15 586 | 35 | 35 | 2 | 33 | 20 | 32 | 29 | 22 | | | | |
| 1 | 1,1 | 70 | 44 | 44 | 7 | 12 | — | 41 | 4 | — | | | | |
| 35 | 35,4 | 43 915 | 99 | 96 | 8 | 41 | 5 | 66 | 64 | 6 | | | | |
| 21 | 21,0 | 20 444 | 92 | 72 | 13 | 15 | 38 | 92 | 2 | — | | | | |
| 851 | 935,2 | 1 563 703 | 4 575 | 4 307 | 600 | 2 243 | 1 105 | 3 881 | 1 397 | 431 | | | | |
| 279 | 287,7 | 305 353 | 3 166 | 2 935 | 485 | 1 331 | 720 | 2 651 | 314 | 113 | | | | |
| 572 | 647,5 | 1 258 350 | 1 409 | 1 372 | 115 | 912 | 385 | 1 230 | 1 083 | 318 | | | | |
| 311 | 432,6 | 343 369 | 587 | 522 | 104 | 294 | 57 | 505 | 229 | 3 | | | | |
| 46 | 30,8 | 50 793 | 222 | 203 | 19 | 142 | 13 | 179 | 68 | 1 | | | | |
| 13 | 12,9 | 56 600 | 25 | 21 | 5 | 3 | 14 | 17 | 4 | — | | | | |
| 20 | 35,4 | 14,307 | 129 | 113 | 15 | 44 | 7 | 113 | 19 | 1 | | | | |
| 3 | 6,3 | 10 619 | 426 | 409 | 49 | 181 | 13 | 341 | 94 | — | | | | |
| 96 | 179,0 | 182 625 | 176 | 173 | 23 | 95 | 33 | 169 | 136 | — | | | | |
| 8 | 4,6 | 13 340 | 61 | 59 | 5 | 21 | 35 | 51 | 6 | 2 | | | | |
| 112 | 40,9 | 362 681 | 852 | 831 | 135 | 582 | 453 | 630 | 393 | 275 | | | | |
| 35 | 17,6 | 65 773 | 337 | 325 | 63 | 242 | 61 | 233 | 164 | 25 | | | | |
| 89 | 81,4 | 95,334 | 327 | 302 | 72 | 144 | 96 | 310 | 38 | 7 | | | | |
| 8 | 14,5 | 152 749 | 183 | 182 | 18 | 151 | 107 | 163 | 97 | 85 | | | | |
| 3 | 2,4 | 21 554 | 720 | 690 | 16 | 50 | 61 | 714 | — | — | | | | |
| 89 | 54,4 | 139 396 | 382 | 350 | 53 | 231 | 105 | 333 | 124 | 29 | | | | |
| 18 | 22,4 | 54 563 | 148 | 127 | 23 | 63 | 50 | 123 | 25 | 3 | | | | |
| 52 | 165,2 | 66 890 | 205 | 194 | 13 | 92 | 11 | 175 | 49 | 5 | | | | |
| 16 | 30,9 | 9 168 | 70 | 60 | 10 | 40 | 9 | 70 | 6 | — | | | | |
| 36 | 134,3 | 57 722 | 135 | 134 | 3 | 52 | 2 | 105 | 43 | 5 | | | | |
| 14 | 12,1 | 3 031 | 9 | 9 | — | 6 | — | 8 | 8 | — | | | | |
| 1 | 0,6 | 480 | 7 | 7 | — | 6 | — | 7 | 2 | — | | | | |
| 1 | 0,7 | 600 | — | — | — | — | — | — | — | — | | | | |
| 2 | 9,4 | 2 250 | 14 | 14 | — | 3 | — | 14 | — | — | | | | |
| — | — | 78 | 42 | 41 | — | 17 | 1 | 42 | 5 | — | | | | |
| 19 | 58,5 | 27 162 | 60 | 51 | 3 | 32 | 8 | 59 | 14 | — | | | | |
| — | — | 631 | 6 | 6 | — | 3 | 1 | 5 | 5 | 3 | | | | |
| — | — | 845 | 6 | 6 | — | 4 | — | 5 | 10 | 1 | | | | |
| 11 | 58,9 | 10 590 | 50 | 49 | 9 | 16 | 1 | 27 | 1 | — | | | | |
| — | — | 1 412 | 3 | 3 | 1 | 2 | — | 1 | 4 | 1 | | | | |
| — | — | — | 6 | 6 | — | 3 | — | 6 | — | — | | | | |
| 1 | 0,7 | 1 092 | 1 | 1 | — | — | — | 1 | — | — | | | | |
| 3 | 24,3 | 18 719 | 1 | 1 | — | — | — | — | — | — | | | | |

ZANATSTVO

10.03 ZANATSKÉ RADNJE, POGONSKA SNAGA
Ateliers artisanaux, force motrice installée

| Općina Sektor vlasništva Grana zanatske djelatnosti | Broj zanatskih radnji | | | | Pogonska snaga | | |
|---|-----------------------|------------|------------|-------------------|-----------------------|-----------------------|----------------|
| | ukupno | od toga | | registri- rane | ukupna snaga KW | primarni pokretači | |
| | | društvene | privatne | | | kom. | snaga KW |
| 1 | 2 | 3 | 4 | 5 | 6 | 7 | 8 |
| Gornji Grad — Ukupno | 534 | 100 | 434 | 490 | 1 173,6 | 25 | 736,1 |
| Društveni sektor | 100 | 100 | — | 97 | 242,6 | — | — |
| Privatni sektor | 434 | — | 434 | 393 | 931,0 | 25 | 736,1 |
| Metaloprerađivačka | 76 | 2 | 74 | 75 | 63,4 | — | — |
| Elektrotehnička | 10 | — | 10 | 9 | 9,8 | — | — |
| Kemijska | 2 | — | 2 | 2 | 1,5 | — | — |
| Prerada zemlje, kamena i stakla | 10 | 1 | 9 | 9 | 0,7 | — | — |
| Građevinska | 18 | 1 | 17 | 18 | — | — | — |
| Drvo-prerađivačka | 48 | 7 | 41 | 48 | 277,1 | — | — |
| Prerada papira | 6 | — | 6 | 5 | 6,3 | — | — |
| Prerada tekstila | 101 | 1 | 100 | 101 | 6,2 | — | — |
| Prerada kože | 61 | 3 | 58 | 61 | 1,6 | — | — |
| Prehrambena | 80 | 67 | 13 | 77 | 26,2 | — | — |
| Lične usluge | 41 | 14 | 27 | 41 | 25,8 | — | — |
| Uslužno-komunalna | 38 | 2 | 36 | 5 | 740,8 | 25 | 736,1 |
| Ostalo | 42 | 2 | 40 | 38 | 14,2 | — | — |
| Mješovita | 1 | — | 1 | 1 | — | — | — |
| Maksimir — Ukupno | 629 | 55 | 574 | 516 | 3 445,8 | 76 | 2 497,2 |
| Društveni sektor | 55 | 55 | — | 53 | 648,6 | — | — |
| Privatni sektor | 574 | — | 574 | 463 | 2 797,2 | 76 | 2 497,2 |
| Metaloprerađivačka | 76 | 5 | 71 | 75 | 375,5 | 2 | 0,5 |
| Elektrotehnička | 13 | 1 | 12 | 13 | 0,7 | 2 | 0,7 |
| Kemijska | 12 | 2 | 10 | 12 | 49,0 | 1 | 0,7 |
| Prerada zemlje, kamena i stakla | 9 | — | 9 | 9 | — | — | — |
| Građevinska | 41 | 1 | 40 | 41 | 11,9 | — | — |
| Drvo-prerađivačka | 56 | 6 | 50 | 56 | 176,5 | 5 | 6,6 |
| Prerada tekstila | 104 | 6 | 98 | 104 | 9,4 | — | — |
| Prerada kože | 69 | 6 | 63 | 69 | 2,4 | — | — |
| Prehrambena | 46 | 25 | 21 | 45 | 80,0 | 2 | 1,1 |
| Lične usluge | 39 | 1 | 38 | 39 | 6,0 | — | — |
| Uslužno-komunalna | 112 | 1 | 111 | 5 | 2 600,6 | 64 | 2 487,6 |
| Ostalo | 44 | 1 | 43 | 40 | 110,8 | — | — |
| Mješovita | 8 | — | 8 | 8 | 23,0 | — | — |
| Medveščak — Ukupno | 887 | 68 | 819 | 797 | 3 065,2 | 48 | 1 495,7 |
| Društveni sektor | 68 | 68 | — | 65 | 1 236,6 | 3 | 40,6 |
| Privatni sektor | 819 | — | 819 | 732 | 1 828,6 | 45 | 1 455,1 |
| Metaloprerađivačka | 108 | 5 | 103 | 104 | 135,0 | — | — |
| Elektrotehnička | 32 | 3 | 29 | 31 | 48,4 | — | — |
| Kemijska | 12 | 1 | 11 | 12 | 8,0 | — | — |
| Prerada zemlje, kamena i stakla | 34 | 8 | 26 | 31 | 139,3 | 1 | 33,1 |
| Građevinska | 35 | 5 | 30 | 34 | 2,6 | — | — |
| Drvo-prerađivačka | 75 | 5 | 70 | 74 | 187,7 | — | — |
| Prerada papira | 5 | — | 5 | 5 | 0,7 | — | — |
| Prerada tekstila | 209 | 8 | 201 | 207 | 150,9 | — | — |
| Prerada kože | 115 | 8 | 107 | 114 | 21,9 | — | — |
| Prehrambena | 42 | 18 | 24 | 34 | 55,7 | 5 | — |
| Lične usluge | 58 | — | 58 | 58 | 5,6 | — | — |
| Uslužno-komunalna | 71 | 1 | 70 | 8 | 1 436,9 | 41 | 1 436,9 |
| Ostalo | 84 | 5 | 79 | 80 | 62,1 | — | — |
| Mješovita | 7 | 1 | 6 | 5 | 810,4 | 1 | 25,7 |

I ZAPOSLENO OSOBLJE PO OPĆINAMA, 1954
et personnel employé par communes, en 1954

| radnje | | Utrošeno električne energije u 1953 g. KWh | Osoblje u zanatskim radnjama (bez vlasnika privatnih zanatskih radnji) | | | | | | Zanat. učenici | | | |
|----------------------|----------|--|--|---------|---------------------|---------------|--------|-------|-----------------|--------|------|------|
| sekundarni pokretači | | | ukupno | radnici | | | | žene | u radnom odnosu | ukupno | žene | |
| kom. | snaga KW | | | ukupno | od toga | | ukupno | | | | | žene |
| | | | | | visokokvalificirani | kvalificirani | | | | | | |
| 9 | 10 | 11 | 12 | 13 | 14 | 15 | 16 | 17 | 18 | 19 | | |
| 316 | 451,1 | 381 254 | 1 027 | 984 | 138 | 632 | 185 | 825 | 302 | 75 | | |
| 141 | 242,6 | 135 756 | 698 | 661 | 121 | 401 | 116 | 518 | 67 | 20 | | |
| 175 | 208,5 | 245 498 | 329 | 323 | 17 | 231 | 69 | 307 | 235 | 55 | | |
| 73 | 77,0 | 34 920 | 95 | 91 | 9 | 63 | 2 | 88 | 64 | — | | |
| 8 | 9,8 | 83 340 | 8 | 8 | — | 8 | — | 7 | 7 | — | | |
| 1 | 1,5 | 2 124 | 1 | 1 | — | 1 | 1 | 1 | 1 | 1 | | |
| 2 | 0,7 | 11 510 | 22 | 20 | 2 | 7 | — | 22 | 1 | — | | |
| — | — | 3 347 | 131 | 123 | 3 | 54 | 4 | 131 | 18 | — | | |
| 139 | 277,1 | 73,770 | 231 | 224 | 50 | 135 | 14 | 221 | 62 | 1 | | |
| 5 | 6,3 | 5 163 | 7 | 7 | 1 | — | 6 | 7 | 3 | 3 | | |
| 11 | 6,2 | 40 873 | 61 | 61 | 1 | 44 | 39 | 57 | 53 | 36 | | |
| 4 | 1,6 | 8 748 | 51 | 50 | 6 | 40 | 4 | 38 | 25 | — | | |
| 10 | 26,2 | 15 859 | 118 | 118 | 31 | 76 | 10 | 116 | 4 | — | | |
| 35 | 25,8 | 76 602 | 174 | 161 | 27 | 132 | 65 | 20 | 39 | 30 | | |
| 3 | 4,7 | 3 052 | 56 | 50 | — | 37 | 13 | 46 | 1 | — | | |
| 25 | 14,2 | 21 906 | 72 | 70 | 8 | 35 | 27 | 71 | 24 | 4 | | |
| — | — | 40 | — | — | — | — | — | — | — | — | | |
| 461 | 937,6 | 309 689 | 1 544 | 1 431 | 243 | 855 | 211 | 1 404 | 449 | 65 | | |
| 285 | 648,6 | 169 837 | 1 037 | 946 | 203 | 587 | 127 | 934 | 146 | 6 | | |
| 176 | 289,0 | 139 852 | 507 | 485 | 40 | 268 | 84 | 470 | 303 | 59 | | |
| 222 | 375,0 | 110 644 | 419 | 367 | 41 | 285 | 24 | 390 | 141 | — | | |
| — | — | 3 562 | 46 | 41 | 11 | 29 | 3 | 46 | 11 | — | | |
| 19 | 48,3 | 24 062 | 60 | 60 | 4 | 20 | 23 | 60 | 5 | — | | |
| — | — | 273 | 7 | 7 | — | 3 | 1 | 6 | 1 | — | | |
| 8 | 11,9 | 2 346 | 161 | 154 | 5 | 74 | 4 | 156 | 31 | 1 | | |
| 77 | 169,9 | 43 585 | 135 | 129 | 30 | 78 | 4 | 99 | 60 | — | | |
| 15 | 9,4 | 36 648 | 93 | 89 | 17 | 56 | 39 | 83 | 80 | 44 | | |
| 5 | 2,4 | 7 676 | 61 | 59 | 8 | 45 | 3 | 56 | 46 | 4 | | |
| 40 | 78,9 | 23 151 | 279 | 253 | 64 | 122 | 52 | 233 | 30 | — | | |
| 7 | 6,0 | 20 972 | 34 | 34 | 5 | 28 | 15 | 31 | 26 | 16 | | |
| 16 | 102,0 | 12 229 | 87 | 78 | 10 | 19 | 22 | 85 | 3 | — | | |
| 41 | 110,8 | 18 365 | 148 | 147 | 48 | 92 | 14 | 147 | 13 | — | | |
| 11 | 23,0 | 6 176 | 14 | 13 | — | 4 | 7 | 12 | 2 | — | | |
| 605 | 1 608,2 | 577 374 | 3 711 | 3 457 | 608 | 1 976 | 564 | 3 367 | 833 | 141 | | |
| 340 | 1 212,9 | 313 847 | 3 041 | 2 803 | 567 | 1 562 | 420 | 2 754 | 297 | 31 | | |
| 265 | 395,3 | 263 527 | 670 | 654 | 41 | 414 | 144 | 613 | 536 | 110 | | |
| 146 | 156,8 | 62 955 | 221 | 209 | 24 | 128 | 24 | 205 | 99 | — | | |
| 47 | 65,3 | 125 480 | 617 | 554 | 37 | 392 | 47 | 616 | 89 | — | | |
| 6 | 8,0 | 6 845 | 34 | 32 | 2 | 12 | 18 | 17 | 1 | — | | |
| 42 | 106,2 | 28 769 | 726 | 667 | 158 | 271 | 54 | 681 | 41 | — | | |
| 2 | 2,6 | 2 059 | 292 | 275 | 38 | 141 | 9 | 202 | 65 | — | | |
| 83 | 187,7 | 43 423 | 190 | 183 | 35 | 113 | 6 | 188 | 97 | — | | |
| 1 | 0,7 | 2 074 | 9 | 9 | — | 1 | 6 | 8 | — | — | | |
| 145 | 150,9 | 148 753 | 835 | 787 | 165 | 470 | 250 | 797 | 190 | 95 | | |
| 16 | 21,9 | 19 729 | 257 | 252 | 45 | 194 | 41 | 202 | 97 | 15 | | |
| 21 | 55,7 | 14 647 | 54 | 52 | 15 | 16 | 22 | 46 | 9 | 1 | | |
| 8 | 5,6 | 51 231 | 70 | 70 | 7 | 56 | 40 | 61 | 33 | 26 | | |
| — | — | 870 | 40 | 39 | 3 | 16 | 2 | 38 | — | — | | |
| 47 | 62,1 | 18 549 | 205 | 189 | 49 | 99 | 35 | 149 | 76 | 4 | | |
| 41 | 784,7 | 51 990 | 161 | 139 | 30 | 67 | 10 | 157 | 36 | — | | |

| Općina Sektor vlasništva Grana zanatske djelatnosti | Broj zanatskih radnji | | | | Pogonska snaga | | |
|---|-----------------------|-----------|------------|-------------------|-----------------------|-----------------------|----------------|
| | ukupno | od toga | | registri- rane | ukupna snaga KW | primarni pokretači | |
| | | društvene | privatne | | | kom. | snaga KW |
| 1 | 2 | 3 | 4 | 5 | 6 | 7 | 8 |
| Peščenica — Ukupno | 179 | 8 | 171 | 99 | 1 153,0 | 28 | 931,4 |
| Društveni sektor | 8 | 8 | — | 8 | 102,9 | — | — |
| Privatni sektor | 171 | — | 171 | 91 | 1 050,1 | 28 | 931,4 |
| Metaloprerađivačka | 14 | 1 | 13 | 14 | 47,1 | — | — |
| Elektrotehnička | 1 | — | 1 | 1 | — | — | — |
| Kemijska | 4 | 1 | 3 | 4 | 10,4 | 1 | 4,0 |
| Prerada zemlje, kamena i stakla | 2 | — | 2 | 2 | 1,2 | — | — |
| Građevinska | 5 | 1 | 4 | 5 | — | — | — |
| Drvo-prerađivačka | 17 | 2 | 15 | 16 | 34,6 | — | — |
| Prerada tekstila | 22 | — | 22 | 18 | 23,8 | — | — |
| Prerada kože | 17 | — | 17 | 14 | 6,9 | — | — |
| Prehrambena | 12 | 2 | 10 | 9 | 48,8 | 4 | 6,0 |
| Lične usluge | 8 | — | 8 | 7 | — | — | — |
| Uslužno-komunalna | 69 | — | 69 | 1 | 921,4 | 23 | 921,4 |
| Ostalo | 6 | — | 6 | 6 | 1,4 | — | — |
| Mješovita | 2 | 1 | 1 | 2 | 57,4 | — | — |
| Susedgrad — Ukupno | 418 | 18 | 400 | 256 | 3 441,8 | 70 | 3 122,5 |
| Društveni sektor | 18 | 18 | — | 15 | 170,2 | 3 | 101,0 |
| Privatni sektor | 400 | — | 400 | 241 | 3 271,6 | 67 | 3 021,5 |
| Metaloprerađivačka | 53 | 1 | 52 | 51 | 77,2 | — | — |
| Elektrotehnička | 9 | — | 9 | 9 | — | — | — |
| Kemijska | 5 | — | 5 | 5 | 1,7 | — | — |
| Prerada zemlje, kamena i stakla | 12 | 1 | 11 | 7 | 7,7 | — | — |
| Građevinska | 20 | — | 20 | 17 | 5,1 | — | — |
| Drvo-prerađivačka | 36 | 2 | 34 | 34 | 75,2 | — | — |
| Prerada papira | 1 | — | 1 | — | 0,8 | — | — |
| Prerada tekstila | 53 | 1 | 52 | 47 | — | — | — |
| Prerada kože | 29 | 2 | 27 | 23 | — | — | — |
| Prehrambena | 29 | 10 | 19 | 18 | 177,6 | 5 | 81,1 |
| Lične usluge | 18 | — | 18 | 18 | 0,2 | — | — |
| Uslužno-komunalna | 124 | — | 124 | 3 | 2 982,9 | 60 | 2 982,9 |
| Ostalo | 22 | 1 | 21 | 20 | 39,0 | 1 | 19,9 |
| Mješovita | 7 | — | 7 | 4 | 74,4 | 4 | 38,6 |
| Trešnjevka — Ukupno | 979 | 58 | 921 | 797 | 4 114,5 | 100 | 3 305,6 |
| Društveni sektor | 58 | 58 | — | 54 | 194,3 | 1 | 0,7 |
| Privatni sektor | 921 | — | 921 | 743 | 3 920,2 | 99 | 3 304,9 |
| Metaloprerađivačka | 141 | 11 | 130 | 139 | 238,5 | — | — |
| Elektrotehnička | 21 | 1 | 20 | 21 | 8,0 | — | — |
| Kemijska | 23 | 1 | 22 | 23 | 70,0 | — | — |
| Prerada zemlje, kamena i stakla | 23 | 1 | 22 | 23 | 59,3 | 4 | 20,3 |
| Građevinska | 71 | 2 | 69 | 69 | 3,6 | — | — |
| Drvo-prerađivačka | 120 | 3 | 117 | 119 | 250,9 | — | — |
| Prerada papira | 2 | 1 | 1 | 2 | — | — | — |
| Prerada tekstila | 143 | 5 | 138 | 142 | 28,1 | — | — |
| Prerada kože | 101 | 8 | 93 | 97 | 36,7 | — | — |
| Prehrambena | 46 | 20 | 26 | 45 | 77,4 | — | — |
| Lične usluge | 44 | 2 | 42 | 44 | 3,6 | — | — |
| Uslužno-komunalna | 175 | — | 175 | 8 | 3 260,0 | 93 | 3 260,0 |
| Ostalo | 60 | 3 | 57 | 58 | 45,1 | 2 | 1,8 |
| Mješovita | 9 | — | 9 | 7 | 33,3 | 1 | 23,5 |

ZANATSTVO

I ZAPOSLENO OSOBLJE PO OPĆINAMA, 1954
et personnel employé par communes, en 1954

| radnje | | Utrošeno električne energije u 1953 g. KWh | Osoblje u zanatskim radnjama (bez vlasnika privatnih zanatskih radnji) | | | | | | Zanat. učenici | |
|----------------------|----------|--|--|---------|---------------------|---------------|------|-----------------|----------------|------|
| sekundarni pokretači | | | ukupno | radnici | | | žene | u radnom odnosu | ukupno | žene |
| kom. | snaga KW | | | ukupno | od toga | | | | | |
| | | | | | visokokvalificirani | kvalificirani | | | | |
| 9 | 10 | 11 | 12 | 13 | 14 | 15 | 16 | 17 | 18 | 19 |
| 85 | 221,6 | 99 027 | 669 | 549 | 96 | 254 | 86 | 554 | 87 | 3 |
| 39 | 102,9 | 04 721 | 472 | 419 | 95 | 210 | 53 | 441 | 33 | — |
| 46 | 118,7 | 34 306 | 137 | 130 | 1 | 44 | 33 | 113 | 54 | 3 |
| 33 | 47,1 | 15 752 | 149 | 129 | 23 | 88 | 10 | 147 | 24 | — |
| — | — | 160 | — | — | — | — | — | — | — | — |
| 5 | 6,4 | 16 980 | 38 | 38 | 1 | 7 | 24 | 38 | 2 | — |
| 3 | 1,2 | 180 | — | — | — | — | — | — | — | — |
| — | — | 3 214 | 188 | 168 | 60 | 56 | 7 | 188 | 18 | — |
| 10 | 34,6 | 4 828 | 50 | 47 | 3 | 30 | 7 | 27 | 11 | — |
| 2 | 23,8 | 8 338 | 6 | 6 | — | 3 | 2 | 6 | 9 | 1 |
| 3 | 6,9 | 1 980 | 4 | 4 | — | 3 | — | 4 | 7 | 1 |
| 11 | 42,8 | 8 894 | 30 | 26 | 3 | 15 | 7 | 19 | 3 | — |
| — | — | 2 812 | 6 | 6 | 1 | 4 | 3 | 3 | 3 | 1 |
| — | — | 1 958 | 40 | 39 | — | 6 | 4 | 28 | — | — |
| 2 | 1,4 | 2 103 | 10 | 9 | — | 3 | 3 | 6 | 4 | — |
| 16 | 57,4 | 31 828 | 88 | 77 | 5 | 39 | 19 | 88 | 6 | — |
| 163 | 325,6 | 88 256 | 533 | 513 | 45 | 246 | 83 | 504 | 159 | 8 |
| 24 | 69,2 | 18 386 | 204 | 190 | 22 | 111 | 53 | 204 | 17 | 1 |
| 139 | 256,4 | 69 870 | 329 | 323 | 23 | 135 | 30 | 300 | 142 | 7 |
| 75 | 83,5 | 27 533 | 83 | 78 | 7 | 51 | 3 | 78 | 42 | — |
| — | — | 577 | 5 | 5 | 1 | 1 | — | 5 | 2 | — |
| 3 | 1,7 | 1 800 | 8 | 8 | — | 1 | 3 | 4 | 1 | — |
| 4 | 7,7 | 1 026 | 45 | 43 | — | 27 | — | 44 | — | — |
| 3 | 5,1 | 822 | 40 | 40 | 2 | 14 | — | 40 | 17 | — |
| 42 | 75,2 | 23 841 | 57 | 53 | 4 | 33 | 6 | 56 | 34 | — |
| 1 | 0,8 | 300 | 1 | 1 | — | — | — | 1 | — | — |
| — | — | 5 697 | 28 | 26 | 4 | 16 | 9 | 25 | 25 | 1 |
| — | — | 1 435 | 23 | 22 | 6 | 15 | 3 | 23 | 13 | 1 |
| 18 | 96,5 | 13 311 | 77 | 73 | 9 | 49 | 5 | 74 | 7 | — |
| 2 | 0,2 | 4 519 | 7 | 7 | 1 | 6 | 4 | 6 | 11 | 5 |
| — | — | — | 79 | 79 | 5 | 24 | 1 | 73 | — | — |
| 6 | 19,1 | 5 765 | 70 | 70 | 5 | 6 | 47 | 69 | 5 | 1 |
| 9 | 35,8 | 1 630 | 10 | 10 | 1 | 3 | 2 | 6 | 2 | — |
| 539 | 811,5 | 383 513 | 1 949 | 1 833 | 371 | 970 | 213 | 1 836 | 669 | 62 |
| 124 | 196,2 | 118 109 | 1 171 | 1 069 | 336 | 532 | 138 | 1 130 | 152 | 15 |
| 415 | 615,3 | 265 404 | 778 | 764 | 35 | 438 | 75 | 706 | 517 | 47 |
| 219 | 241,1 | 73 796 | 537 | 470 | 107 | 247 | 23 | 530 | 191 | 1 |
| 16 | 8,0 | 6 449 | 55 | 49 | 2 | 34 | 1 | 55 | 25 | — |
| 40 | 70,0 | 47 270 | 67 | 56 | 2 | 27 | 17 | 60 | 16 | — |
| 15 | 39,0 | 12 704 | 71 | 67 | 5 | 15 | 2 | 69 | 4 | — |
| 4 | 3,6 | 1 961 | 290 | 282 | 13 | 129 | 4 | 271 | 53 | — |
| 97 | 250,9 | 51 488 | 213 | 212 | 22 | 161 | 17 | 210 | 151 | 1 |
| — | — | 564 | 5 | 5 | 1 | 1 | 3 | 5 | — | — |
| 29 | 28,1 | 55 255 | 129 | 125 | 16 | 82 | 58 | 121 | 78 | 40 |
| 29 | 36,7 | 27 064 | 209 | 208 | 135 | 69 | 23 | 180 | 56 | 8 |
| 31 | 77,4 | 58 323 | 181 | 172 | 42 | 95 | 26 | 163 | 15 | — |
| 14 | 3,6 | 25 019 | 54 | 53 | 7 | 46 | 21 | 48 | 26 | 11 |
| — | — | 1 382 | 56 | 56 | 4 | 26 | 1 | 50 | — | — |
| 33 | 43,3 | 17 502 | 82 | 78 | 15 | 38 | 17 | 74 | 51 | — |
| 12 | 9,8 | 4 736 | — | — | — | — | — | — | 3 | 1 |

ZANATSTVO

10.03 ZANATSKE RADNJE, POGONSKA SNAGA
Ateliers artisans, force motrice installée

| Općina Sektor vlasništva Grana zanatske djelatnosti | Broj zanatskih radnji | | | | Pogonska snaga | | |
|---|-----------------------|-----------|------------|-------------------|-----------------------|-----------------------|----------------|
| | ukupno | od toga | | registri- rane | ukupna snaga KW | primarni pokretači | |
| | | društvene | privatne | | | kom. | snaga KW |
| 1 | 2 | 3 | 4 | 5 | 6 | 7 | 8 |
| Trnje — Ukupno | 409 | 31 | 378 | 282 | 1 394,9 | 59 | 1 012,1 |
| Društveni sektor | 31 | 31 | — | 28 | 122,4 | — | — |
| Privatni sektor | 378 | — | 378 | 254 | 7 272,5 | 50 | 1 012,1 |
| Metaloprerađivačka | 49 | 4 | 45 | 48 | 90,5 | — | — |
| Elektrotehnička | 9 | 1 | 8 | 9 | 4,6 | — | — |
| Kemijska | 8 | 2 | 6 | 6 | 14,2 | — | — |
| Prerada zemlje, kamena i stakla | 9 | 1 | 8 | 9 | 63,5 | — | — |
| Građevinska | 23 | — | 23 | 23 | 14,4 | — | — |
| Drvo-prerađivačka | 45 | 3 | 42 | 43 | 167,9 | — | — |
| Prerada tekstila | 32 | 3 | 29 | 31 | 0,9 | — | — |
| Prerada kože | 39 | 2 | 37 | 39 | 0,5 | — | — |
| Prehrambena | 22 | 14 | 8 | 19 | 18,3 | — | — |
| Lične usluge | 28 | 1 | 27 | 28 | 2,4 | — | — |
| Uslužno-komunalna | 120 | — | 120 | 5 | 1 012,1 | 50 | 1 012,1 |
| Ostalo | 21 | — | 21 | 20 | 5,6 | — | — |
| Mješovita | 4 | — | 4 | 2 | — | — | — |

10.04 ZANATSKE RADNJE, POGONSKA
Ateliers artisans, force motrice

| Grupa zanatske djelatnosti Organizacioni oblik | Broj zanatskih radnji | | | | Pogonska snaga | | |
|---|-----------------------|------------|--------------|-------------------|-----------------------|-----------------------|-----------------|
| | ukupno | od toga | | registri- rane | ukupna snaga KW | primarni pokretači | |
| | | društvene | privatne | | | kom. | snaga KW |
| PO GRANAMA | | | | | | | |
| Ukupno | 6 755 | 535 | 6 220 | 5 589 | 22 505,2 | 565 | 15 961,2 |
| Metaloprerađivačka | 902 | 54 | 848 | 871 | 1 727,8 | 10 | 32,8 |
| Elektrotehnička | 189 | 14 | 175 | 178 | 141,5 | 3 | 6,7 |
| Kemijska | 87 | 9 | 78 | 81 | 174,0 | 2 | 4,7 |
| Prerada zemlje, kamena i stakla | 150 | 15 | 135 | 140 | 380,5 | 5 | 53,4 |
| Građevinska | 352 | 20 | 332 | 341 | 70,8 | — | — |
| Drvoprerađivačka | 622 | 37 | 585 | 599 | 1 675,4 | 11 | 25,7 |
| Prerada papira | 47 | 2 | 45 | 43 | 12,4 | — | — |
| Prerada tekstila | 1 309 | 65 | 1 244 | 1 282 | 265,6 | — | — |
| Prerada kože | 724 | 51 | 673 | 709 | 88,3 | — | — |
| Prehrambena | 400 | 202 | 198 | 345 | 716,8 | 30 | 92,6 |
| Lične usluge | 413 | 19 | 394 | 410 | 60,2 | — | — |
| Uslužno-komunalna | 977 | 9 | 968 | 57 | 15,757,0 | 435 | 15 635,8 |
| Ostalo | 527 | 30 | 497 | 490 | 368,7 | 3 | 21,7 |
| Mješovita | 56 | 8 | 48 | 43 | 1 066,2 | 6 | 87,8 |
| PO ORGANIZA | | | | | | | |
| Ukupno | 6 755 | 535 | 6 220 | 5 589 | 22 505,2 | 505 | 15 961,2 |
| Zanatska poduzeća — radnje | 49 | 49 | — | 44 | 1 799,9 | 3 | 114,2 |
| Zanatske zadruge (poduzeća) | 17 | 17 | — | 17 | 46,4 | — | — |
| Zanatske zadruge | 54 | 54 | — | 53 | 147,0 | — | — |
| Samostalne zanatske radnje | 126 | 126 | — | 119 | 230,4 | 1 | 0,7 |
| Radnje u sastavu zanat. poduz. | 72 | 72 | — | 71 | 671,0 | 1 | 19,9 |
| Radnje u sastavu zanatskih poduzeća — zadruge | 35 | 35 | — | 34 | 132,0 | — | — |
| Zanatske radnje u sastavu drž. organa i ustanova | 1 | 1 | — | 1 | 3,6 | — | — |
| Zan. rad. u sastavu priv. organ. | 172 | 172 | — | 165 | 188,5 | 2 | 7,5 |
| Zanatske radnje društv. organ. | 4 | 4 | — | 4 | 43,1 | 1 | 13,2 |
| Zanatske radnje polj. zadruga | 5 | 5 | — | 2 | 14,7 | — | — |
| Privatni sektor | 6 220 | — | 6 220 | 5 079 | 19 228,6 | 497 | 15 805,7 |

I ZAPOSLENO OSOBLJE PO OPĆINAMA, 1954
et personnel employé par communes, en 1954

| radnje | | Utrošeno električne energije u 1953 g. KWh | Osoblje u zanatskim radnjama (bez vlasnika privatnih zanatskih radnji) | | | | | Zanat. učenici | | |
|----------------------|----------|--|--|---------------|------------------------|------------------|------|-----------------|--------|------|
| sekundarni pokretači | | | ukupno | r a d n i c i | | | žene | u radnom odnosu | ukupno | žene |
| kom. | snaga KW | | | ukupno | od toga | | | | | |
| 9 | 10 | 11 | 12 | 13 | visokokvalificirani 14 | kvalificirani 15 | 16 | 17 | 18 | 19 |
| 212 | 382,8 | 131 612 | 754 | 717 | 87 | 399 | 60 | 541 | 220 | 13 |
| 69 | 122,4 | 45 799 | 424 | 391 | 58 | 223 | 39 | 248 | 62 | 5 |
| 143 | 260,4 | 85 813 | 330 | 326 | 29 | 176 | 21 | 293 | 158 | 8 |
| 75 | 90,5 | 36 880 | 147 | 135 | 24 | 83 | 6 | 133 | 63 | — |
| 7 | 4,6 | 2 278 | 37 | 34 | 6 | 23 | — | 35 | 11 | — |
| 11 | 14,2 | 7 239 | 57 | 54 | 10 | 29 | 16 | 22 | 3 | — |
| 21 | 63,5 | 8 088 | 128 | 122 | 2 | 51 | 4 | 19 | 7 | — |
| 4 | 14,4 | 2 780 | 61 | 59 | 1 | 32 | — | 58 | 16 | — |
| 69 | 167,9 | 30 363 | 119 | 113 | 11 | 70 | 8 | 118 | 53 | — |
| 3 | 0,9 | 9 092 | 29 | 29 | 2 | 23 | 7 | 21 | 14 | 7 |
| 2 | 0,5 | 4 070 | 29 | 29 | 7 | 19 | 3 | 26 | 19 | 2 |
| 10 | 18,3 | 6 762 | 52 | 48 | 15 | 26 | 6 | 29 | 4 | — |
| 7 | 2,4 | 15 412 | 23 | 22 | 4 | 17 | 7 | 21 | 10 | 4 |
| — | — | 2 560 | 43 | 43 | 1 | 8 | — | 35 | 1 | — |
| 3 | 5,6 | 6 018 | 24 | 24 | 4 | 15 | 3 | 19 | 16 | — |
| — | — | 70 | 5 | 5 | — | 3 | — | 5 | 3 | — |

SNAGA I ZAPOSLENO OSOBLJE, 1954
instalée et personnel employé, en 1954

| radnje | | Utrošeno električne energije u 1953 g. KWh | Osoblje u zanatskim radnjama (bez vlasnika privatnih zanatskih radnji) | | | | | Zanat. učenici | | |
|----------------------|----------|--|--|---------------------|---------------|-------|-------|-----------------|--------|--------------|
| Sekundarni pokretači | | | ukupno | od toga radnici | | | žena | u radnom odnosu | ukupno | od toga žena |
| kom. | snaga KW | | | visokokvalificirani | kvalificirani | | | | | |
| 3 781 | 6 605,4 | 4 008 915 | 16 694 | 15 678 | 2 475 | 8 559 | 2 813 | 14 454 | 4 776 | 895 |
| 1 351 | 1 750,0 | 803 907 | 2 521 | 2 258 | 406 | 1 360 | 165 | 2 346 | 977 | 5 |
| 160 | 152,2 | 297 365 | 1 111 | 1 006 | 101 | 704 | 68 | 983 | 247 | 1 |
| 107 | 169,3 | 166 769 | 309 | 287 | 25 | 102 | 129 | 238 | 35 | 3 |
| 135 | 327,1 | 92 281 | 1 168 | 1 078 | 184 | 429 | 70 | 992 | 81 | 1 |
| 36 | 70,8 | 30 487 | 1 892 | 1 801 | 184 | 824 | 49 | 1 666 | 366 | 1 |
| 743 | 1 649,7 | 544 286 | 1 487 | 1 436 | 229 | 898 | 134 | 1 333 | 754 | 2 |
| 15 | 12,4 | 22 071 | 85 | 83 | 7 | 23 | 51 | 74 | 10 | 6 |
| 334 | 265,6 | 725 210 | 2 245 | 2 156 | 372 | 1 384 | 971 | 1 843 | 950 | 555 |
| 97 | 88,3 | 148 245 | 1 070 | 1 043 | 295 | 690 | 150 | 817 | 487 | 62 |
| 279 | 624,2 | 303 498 | 1 434 | 1 355 | 291 | 715 | 258 | 1 242 | 126 | 10 |
| 88 | 60,2 | 366 314 | 589 | 573 | 73 | 475 | 282 | 386 | 278 | 201 |
| 23 | 110,2 | 43 675 | 1 171 | 1 124 | 46 | 201 | 104 | 1 116 | 9 | — |
| 282 | 347,0 | 274 611 | 1 093 | 1 034 | 190 | 560 | 256 | 935 | 377 | 44 |
| 131 | 978,4 | 190 196 | 519 | 444 | 72 | 194 | 126 | 483 | 79 | 4 |

ACIONOM OBLIKU

| | | | | | | | | | | |
|-------|---------|-----------|--------|--------|-------|-------|-------|--------|-------|-----|
| 3 781 | 6 605,4 | 4 008 915 | 16 694 | 15 678 | 2 475 | 8 559 | 2 813 | 14 454 | 4 776 | 895 |
| 539 | 1 685,7 | 479 021 | 4 161 | 3 700 | 574 | 1 725 | 594 | 4 161 | 432 | 19 |
| 61 | 46,4 | 52 589 | 925 | 868 | 206 | 417 | 141 | 299 | 88 | 24 |
| 112 | 163,9 | 99 535 | 1 081 | 992 | 245 | 540 | 133 | 310 | 118 | 21 |
| 178 | 232,3 | 139 918 | 1 641 | 1 507 | 355 | 898 | 219 | 1 633 | 287 | 56 |
| 339 | 651,1 | 336 867 | 1 943 | 1 926 | 375 | 1 053 | 398 | 1 943 | 152 | 43 |
| 80 | 132,0 | 96,774 | 543 | 525 | 116 | 278 | 193 | 250 | 45 | 21 |
| 11 | 3,6 | 1 500 | 22 | 17 | — | 17 | 4 | 22 | — | — |
| 110 | 181,0 | 107 975 | 988 | 901 | 241 | 523 | 207 | 988 | 67 | 22 |
| 14 | 29,9 | 20 620 | 88 | 61 | 7 | 31 | 13 | 88 | 5 | — |
| 3 | 14,7 | 5 174 | 5 | 5 | — | 2 | — | 5 | 1 | 1 |
| 2 334 | 3 464,8 | 2 668 942 | 5 297 | 5 176 | 356 | 3 075 | 911 | 4 755 | 3 581 | 688 |

ZANATSTVO

 10.05 ZANATSKE STRUKE (DJELATNOSTI), 1954
 Métiers (artisans), en 1954

| Grana zanatske djelatnosti Struka (djelatnost) | Broj zanatskih radnji | | | Pogonska snaga KW | Zaposleno osoblje | | | | Zanat- ski uče- nici |
|---|-----------------------|----------------|-------------------|-------------------------|-------------------|--------------|---------------|-------------------------|-------------------------------|
| | ukupno | dru- štvene | regl- strirane | | ukupno | žene | rad- nici | u rad- nom odnosu | |
| 1 | 2 | 3 | 4 | 5 | 6 | 7 | 8 | 9 | 10 |
| Ukupno | 6 755 | 535 | 5 589 | 22 505,2 | 16 694 | 2 813 | 15 678 | 14 454 | 4 776 |
| Metaloprerađivačka | 912 | 57 | 884 | 2 542,2 | 2 754 | 182 | 2 456 | 2 565 | 1 037 |
| alatničarska | 11 | — | 11 | 19,8 | 12 | 1 | 12 | 12 | 9 |
| bravarska | 148 | 8 | 141 | 331,5 | 365 | 5 | 342 | 337 | 211 |
| filigranska | 1 | — | 1 | 0,4 | 2 | — | 2 | — | — |
| instalaterska za central. grijanje | 6 | 1 | 6 | 19,2 | 207 | 13 | 180 | 207 | 23 |
| instalaterska za plinske uređaje | 1 | — | 1 | — | — | — | — | — | 1 |
| instalaterska za vodovod | 21 | — | 21 | 16,3 | 49 | — | 46 | 48 | 33 |
| izrada fenjera | 2 | — | 2 | 3,0 | 2 | — | 2 | 2 | — |
| izrada medicinskih instrumenata | 4 | — | 4 | 16,2 | 4 | 1 | 4 | 2 | 3 |
| izrada metalne galanterije | 27 | — | 26 | 50,1 | 31 | 7 | 30 | 30 | 1 |
| izrada metalnog namještaja | 4 | 1 | 4 | 38,3 | 140 | 9 | 121 | 140 | 13 |
| izrada predmeta od žice | 3 | — | 3 | 16,0 | 5 | 2 | 5 | 4 | — |
| izrada ribarskih potrepština | 1 | — | 1 | — | — | — | — | — | — |
| izrada roleta | 5 | — | 5 | 67,4 | 9 | — | 9 | 8 | — |
| izrada ručnih mlinova za kavu | 1 | — | 1 | — | — | — | — | — | — |
| izrada šestara i logaritmara | 1 | — | — | — | — | — | — | — | — |
| izrada vaga | 7 | — | 7 | 11,1 | 12 | — | 11 | 11 | 10 |
| kotlarska | 5 | — | 5 | 4,5 | 6 | — | 6 | 5 | 3 |
| kovačka | 52 | — | 50 | 35,5 | 17 | — | 17 | 15 | 44 |
| kujundžijska | 5 | 1 | 5 | 0,7 | 9 | — | 8 | 1 | 2 |
| limarska | 148 | 11 | 146 | 44,2 | 528 | 28 | 464 | 492 | 190 |
| ljevačka | 26 | — | 23 | 67,6 | 50 | 3 | 50 | 43 | 18 |
| mehaničarska | 38 | 5 | 38 | 74,0 | 71 | 7 | 61 | 68 | 33 |
| mehaničarska za motorna vozila | 101 | 10 | 101 | 1 232,9 | 633 | 28 | 559 | 589 | 248 |
| metalobrusačka | 5 | — | 5 | 9,9 | 1 | — | 1 | 1 | 3 |
| metalopojasarska | 11 | 1 | 11 | 26,6 | 16 | 1 | 16 | 14 | 10 |
| metalostrugarska | 23 | 2 | 21 | 106,4 | 80 | 24 | 78 | 78 | 17 |
| metalovezačka | 2 | — | 2 | 7,4 | 2 | — | 2 | 1 | 2 |
| metalokaluparska | 4 | — | 4 | 8,3 | 3 | — | 3 | 3 | 3 |
| oštračka | 13 | 1 | 13 | 14,8 | 7 | 2 | 6 | 5 | 2 |
| oštrači žileta | 1 | — | 1 | 0,6 | — | — | — | — | — |
| popravak kuhinjskog posuda | 2 | — | — | — | — | — | — | — | — |
| precizno mehaničarska | 7 | — | 7 | 3,8 | 10 | — | 10 | 8 | 5 |
| precizno mehan. i kanc. strojeva | 20 | 3 | 18 | 10,6 | 104 | 7 | 86 | 82 | 41 |
| precizno meh. za optičke instr. | 4 | 1 | 4 | 19,9 | 27 | — | 23 | 27 | 9 |
| puškarska | 3 | 1 | 3 | — | 6 | — | 6 | 6 | 2 |
| rafinerija plemenitih metala | 1 | 1 | — | 6,8 | 7 | 1 | 6 | 7 | — |
| strojobravarska | 57 | 1 | 55 | 200,3 | 168 | 24 | 146 | 165 | 55 |
| turpijorezačka | 1 | — | 1 | 6,6 | 1 | — | 1 | 1 | — |
| umjetničko bravarska | 1 | — | 1 | 8,0 | 5 | — | 5 | 5 | 1 |
| umjetničko ljevačka | 3 | 2 | 3 | 31,9 | 71 | 12 | 47 | 71 | 5 |
| urarska | 96 | 6 | 94 | 1,8 | 53 | 2 | 51 | 36 | 16 |
| zavarivačka | 1 | — | 1 | 3,0 | 3 | — | 3 | 3 | 4 |
| zlatarsko juvelirska | 39 | 1 | 38 | 26,8 | 38 | 5 | 37 | 38 | 20 |
| Elektrotehnička | 191 | 16 | 180 | 152,1 | 1 170 | 68 | 1 054 | 1 019 | 249 |
| autoelektričarska | 6 | — | 6 | 7,4 | 5 | — | 5 | 5 | 7 |
| elektroinstalaterska | 82 | 9 | 78 | 20,3 | 340 | 11 | 313 | 296 | 95 |
| elektromehaničarska | 30 | 1 | 28 | 26,7 | 71 | — | 67 | 68 | 26 |
| elektromehan. za kino aparate | 2 | — | 2 | 3,2 | 7 | — | 7 | 7 | 3 |
| elektromehan. za PTT uređaje | 5 | — | 5 | 0,8 | 6 | 1 | 6 | 6 | 6 |
| elektromonterska | 8 | 3 | 8 | 33,6 | 573 | 47 | 510 | 550 | 61 |
| galvanizerska | 5 | — | 5 | 18,0 | 4 | — | 4 | 4 | 2 |
| izrada električarskih predmeta | 3 | — | — | 1,0 | — | — | — | — | — |
| izrada svijetlećih reklama | 2 | — | 2 | 3,0 | 2 | — | 2 | 2 | 2 |
| mehan. za hladioničke uređaje | 3 | 1 | 3 | 5,9 | 34 | — | 27 | 34 | 1 |
| popravak električnih strojeva | 7 | 1 | 7 | 24,6 | 89 | 2 | 82 | 10 | 12 |
| popravak i punjenje akumulatora | 5 | — | 4 | 1,2 | 2 | — | 2 | 2 | — |
| radio mehaničarska | 33 | 1 | 32 | 6,4 | 37 | 7 | 29 | 35 | 34 |
| Kemijska | 90 | 9 | 83 | 185,3 | 313 | 131 | 290 | 241 | 35 |
| bojadisarska | 1 | — | 1 | — | 3 | 3 | 3 | 2 | — |
| bojadisanje kože, krzna i perja | 5 | — | 5 | 4,0 | 4 | 2 | 4 | 2 | — |

10.05 ZANATSKE STRUKE (DJELATNOSTI), 1954
Métiers (artisansaux), en 1954

| Grana zanatske djelatnosti Struka (djelatnost) | Broj zanatskih radnji | | | Pogonska snaga KW | Zaposleno osoblje | | | | Zanatski učenici |
|---|-----------------------|----------------|-------------------|-------------------------|-------------------|------------|--------------|-------------------------|---------------------|
| | ukupno | dru- štvene | regi- strirane | | ukupno | žene | rad- nici | u rad- nom odnosu | |
| 1 | 2 | 3 | 4 | 5 | 6 | 7 | 8 | 9 | 10 |
| izrada češljeva | 8 | — | 8 | 18,5 | 14 | 1 | 14 | 13 | 10 |
| izrada kemijskih proizvoda za kancelarske potrebe | 2 | — | 2 | 2,0 | 2 | 2 | 2 | 2 | — |
| izrada kemijskih sredstava za održavanje čistoće | 7 | — | 5 | 13,5 | 14 | 7 | 11 | 12 | — |
| izrada predmeta od plast. masa | 7 | — | 7 | 5,3 | 7 | 2 | 7 | 1 | 1 |
| izrada raketa | 1 | 1 | 1 | — | 9 | 8 | 9 | 9 | — |
| izrada tehničkih masti | 1 | — | 1 | — | 2 | 2 | 2 | 2 | — |
| izrada umjetnih crijeva | 2 | — | 2 | — | — | — | — | — | — |
| kemijsko čišćenje tekstil. mater. | 21 | 2 | 20 | 74,2 | 110 | 56 | 106 | 105 | 11 |
| prepariranje ptica i životinja | 1 | — | 1 | — | 3 | 3 | 3 | 3 | — |
| proizvodnja kozmetičkih sredst. | 4 | 1 | 4 | — | 8 | 3 | 6 | 3 | — |
| sapunarska | 4 | — | 4 | 1,8 | 7 | 5 | 7 | 5 | — |
| štampanje tekstilnog materijala | 4 | 2 | 4 | 7,6 | 63 | 27 | 60 | 25 | 2 |
| vulkanizerska | 22 | 3 | 18 | 58,4 | 67 | 10 | 56 | 57 | 11 |
| Prerada zemlje, kamena i stakla | 156 | 15 | 145 | 380,5 | 1 173 | 75 | 1 083 | 995 | 81 |
| izrada bruseva i mlinskih kamena | 1 | — | 1 | 3,0 | 3 | — | 3 | 2 | — |
| izrada vatrogasnog materijala | 2 | — | 2 | 11,9 | 9 | — | 9 | 9 | — |
| izrada umjetnih bruseva | 2 | — | — | — | 3 | 2 | 3 | 2 | — |
| izrada umjetnog kamena | 19 | 2 | 19 | 72,8 | 512 | 13 | 498 | 402 | 6 |
| izrada umjetnog mramora | 1 | — | 1 | — | — | — | — | — | — |
| kamenorezačka | 20 | 1 | 20 | 159,1 | 91 | 2 | 84 | 89 | 10 |
| ljevanje figura od gipsa | 8 | — | 8 | 0,5 | 5 | 3 | 5 | 2 | — |
| lončarska | 1 | — | 1 | 3,3 | 1 | — | 1 | 1 | — |
| ljevanje porculanskih predmeta | 5 | — | 4 | — | 1 | 1 | 1 | — | — |
| obrada stakla | 17 | — | 17 | 34,5 | 22 | 2 | 21 | 22 | 13 |
| postavljanje peći i pločica | 27 | 7 | 27 | 16,4 | 284 | 10 | 259 | 229 | 26 |
| slikanje porcelana i stakla | 3 | — | 3 | — | 3 | — | 3 | 3 | — |
| stakloduvačka | 5 | 1 | 4 | 6,7 | 34 | 19 | 29 | 32 | — |
| staklorezačka | 38 | 1 | 37 | 72,3 | 153 | 23 | 120 | 150 | 26 |
| umjetničkokeramičarska | 1 | — | 1 | — | — | — | — | — | — |
| vađenje kamena | 6 | 3 | — | — | 52 | — | 47 | 52 | — |
| Građevinska | 354 | 21 | 343 | 128,2 | 1 982 | 68 | 1 880 | 1 756 | 374 |
| fasaderska | 1 | — | 1 | — | 4 | — | 4 | 4 | — |
| izolaterska za toplotne uređaje | 2 | — | 2 | — | 10 | 4 | 10 | 5 | — |
| krovopokrivačka | 37 | 3 | 36 | 0,7 | 174 | 5 | 165 | 172 | 7 |
| ličarska | 21 | 3 | 21 | 4,9 | 181 | 4 | 174 | 97 | 41 |
| soboslikarska | 162 | 8 | 158 | 10,8 | 614 | 15 | 583 | 541 | 255 |
| parketerska | 12 | 1 | 12 | — | 43 | 2 | 38 | 43 | 4 |
| štukaterska | 3 | — | 3 | 4,4 | 12 | — | 12 | 12 | — |
| tesarska | 27 | 2 | 25 | 102,9 | 259 | 22 | 242 | 242 | 24 |
| zidanje industrijskih dimnjaka | 1 | — | 1 | — | 7 | — | 7 | 7 | — |
| zidarska | 88 | 4 | 84 | 4,5 | 678 | 16 | 645 | 633 | 43 |
| Drvoprerađivačka | 631 | 37 | 608 | 1 692,2 | 1 495 | 137 | 1 444 | 1 339 | 758 |
| bačvarsko-kačarska | 14 | 2 | 12 | 36,9 | 47 | 2 | 41 | 9 | 7 |
| brdarska | 1 | — | 1 | 1,7 | — | — | — | — | — |
| drvomodelarska | 4 | — | 4 | 12,4 | 6 | — | 6 | 5 | 1 |
| drvostrugarska | 33 | 5 | 31 | 166,7 | 86 | 6 | 83 | 72 | 14 |
| đuborezačka | 3 | — | 3 | 2,2 | 5 | — | 5 | 5 | — |
| izrada bičala | 1 | — | — | — | — | — | — | — | — |
| izrada čamaca | 1 | — | 1 | 3,0 | 4 | — | 4 | 4 | 1 |
| izrada drvene ambalaže | 1 | 1 | — | 10,3 | 23 | 1 | 21 | 23 | — |
| izrada drvenih šport. potreština | 2 | — | 2 | 3,4 | 2 | — | 2 | 2 | 2 |
| izrada predmeta od pruća | 6 | — | 6 | — | 2 | — | 2 | 2 | — |
| izrada okvira | 3 | 1 | 3 | 3,0 | 40 | 27 | 40 | 40 | — |
| izrada predmeta od drveta | 6 | — | 5 | 13,7 | 3 | — | 3 | 3 | 1 |
| kolarska | 20 | — | 18 | 18,6 | 3 | — | 3 | 3 | 17 |
| metlarska | 7 | — | 7 | — | 19 | 10 | 19 | 18 | — |
| metlarska | 4 | 1 | 4 | 53,8 | 8 | — | 8 | 7 | — |
| pletenje trske | 6 | 1 | 4 | — | 22 | 19 | 22 | 22 | — |
| stolarska | 517 | 26 | 505 | 1 366,5 | 1 223 | 72 | 1 183 | 1 123 | 715 |
| vezenje u drvetu | 2 | — | 2 | — | 2 | — | 2 | 1 | — |

ZANATSTVO

10.05 ZANATSKÉ STRUKE (DJELATNOSTI), 1954
Métiers (artisans), en 1954

| Grana zanatske djelatnosti Struka (djelatnost) | Broj zanatskih radnji | | | Pogonska snaga KW | Zaposleno osoblje | | | | Zanat- ski uče- nici |
|---|-----------------------|----------------|-------------------|-------------------------|-------------------|-------|--------------|-------------------------|-------------------------------|
| | ukupno | dru- štvene | regi- strirane | | ukupno | žene | rad- nici | u rad- nom odnosu | |
| 1 | 2 | 3 | 4 | 5 | 6 | 7 | 8 | 9 | 10 |
| Prerada papira | 47 | 2 | 43 | 12,4 | 85 | 51 | 83 | 74 | 10 |
| izrada crteža za ručne radove | 1 | — | — | — | — | — | — | — | — |
| izrada papirne konfekcije | 9 | — | 9 | 3,1 | 17 | 11 | 16 | 13 | — |
| izrada sjenila za lampe | 1 | — | — | — | — | — | — | — | — |
| izrada soboslikarskih šablona | 1 | — | 1 | — | 1 | — | 1 | 1 | — |
| izrada ukras. predmeta od papira | 2 | — | — | 0,8 | 1 | — | 1 | 1 | — |
| kartonažerska | 3 | — | 3 | 1,4 | 11 | 11 | 11 | 9 | 1 |
| knjigovežačka | 30 | 2 | 30 | 7,1 | 55 | 29 | 54 | 50 | 9 |
| Prerada tekstila | 1 312 | 66 | 1 284 | 282,2 | 2 304 | 1 011 | 2 202 | 1 910 | 953 |
| ćilimarska | 9 | 2 | 9 | — | 84 | 80 | 82 | 84 | 1 |
| izrada kravata | 4 | 0 | 4 | 0,3 | 3 | 3 | 3 | 3 | — |
| izrada mreža od konca i konopa | 4 | 1 | 4 | — | 60 | 55 | 55 | 30 | — |
| izrada muških šešira | 24 | 2 | 24 | 4,1 | 41 | 28 | 38 | 23 | 23 |
| izrada naramenica i podvezica | 4 | — | 3 | — | 3 | 1 | 3 | 3 | — |
| izrada platnenih polir ploča | 4 | — | 4 | — | 3 | 1 | 3 | 3 | — |
| izrada pogrebne opreme | 3 | 1 | — | 15,5 | 59 | 40 | 46 | 59 | — |
| izrada pojaseva i steznika | 17 | — | 17 | 0,8 | 14 | 12 | 14 | 13 | 6 |
| izrada šešira od slame | 1 | — | 1 | — | — | — | — | — | 1 |
| izrada tekstilne obuće | 3 | — | 3 | — | — | — | — | — | — |
| izrada vreća | 2 | — | — | — | 1 | — | 1 | — | — |
| izrada znojnica | 1 | — | 1 | — | 2 | 1 | 2 | — | — |
| izrada ženskih šešira | 45 | — | 45 | — | 14 | 13 | 14 | 12 | 9 |
| poplunarska | 18 | — | 18 | 9,4 | 27 | 21 | 27 | 24 | 22 |
| kaparska | 11 | — | 11 | 0,8 | 9 | 7 | 9 | 8 | 5 |
| kišobranarska | 14 | — | 14 | 3,5 | 11 | 6 | 11 | 8 | 6 |
| končanje i premotavanje | 1 | — | — | — | — | — | — | — | — |
| krojačka za muška odijela | 635 | 30 | 626 | 41,8 | 813 | 148 | 794 | 608 | 424 |
| krojačka za muško rublje | 28 | 2 | 28 | 7,4 | 73 | 66 | 70 | 69 | 28 |
| krojačka za narodna odijela | 1 | — | 1 | — | 2 | — | 2 | 2 | — |
| krojačka za rublje i posteljenu | 4 | — | 4 | — | — | — | — | — | 2 |
| krojačka za uniforme | 2 | 1 | 2 | 78,0 | 489 | 118 | 452 | 489 | 39 |
| krojačka za ženske haljine | 165 | 16 | 161 | 3,9 | 218 | 180 | 213 | 188 | 180 |
| krojačka za ženska odijela | 81 | 1 | 80 | 3,5 | 95 | 45 | 95 | 42 | 92 |
| krojačka za žensko rublje | 19 | 3 | 19 | 4,9 | 40 | 38 | 38 | 40 | 27 |
| pletačka | 94 | — | 91 | 41,0 | 56 | 45 | 55 | 37 | 54 |
| pozamenterijska | 1 | — | 1 | 2,5 | 2 | 1 | 2 | 1 | — |
| presvlačenje dugmadi | 2 | — | — | — | — | — | — | — | — |
| tkačko predilačka | 3 | — | 3 | 2,7 | 2 | 2 | 2 | 2 | 2 |
| umjetno krpanje tkanina i čarapa | 65 | 4 | 64 | 8,8 | 28 | 23 | 26 | 27 | 7 |
| užarska | 14 | 1 | 14 | 50,0 | 118 | 43 | 109 | 116 | 4 |
| veziljska | 33 | 2 | 32 | 3,3 | 37 | 34 | 36 | 19 | 21 |
| Prerada kože | 726 | 51 | 711 | 88,3 | 1 070 | 150 | 1 043 | 817 | 487 |
| činjenje opančarske kože | 1 | — | 1 | 8,0 | 1 | — | 1 | 1 | 1 |
| izrada bičaljica | 2 | — | 2 | — | — | — | — | — | — |
| izrada gornjih dijelova obuće | 17 | — | 17 | — | 15 | 8 | 15 | 14 | 21 |
| izrada kožne galanterije | 51 | 3 | 51 | 10,0 | 189 | 49 | 183 | 141 | 59 |
| izrada predmeta od kož. otpadaka | 2 | — | 2 | — | 3 | — | 3 | 3 | — |
| kožarska | 4 | — | 3 | 10,2 | — | — | — | — | 1 |
| krznarsko-ćurčijska | 47 | 4 | 47 | 22,7 | 75 | 15 | 75 | 72 | 14 |
| obučarska | 559 | 41 | 546 | 34,7 | 737 | 67 | 718 | 565 | 361 |
| opanačarska | 8 | 1 | 8 | — | 6 | — | 5 | 1 | — |
| papučarska i izrada sandala | 8 | — | 8 | — | 2 | 1 | 2 | 2 | 1 |
| rukavičarska | 3 | — | 3 | — | 7 | 5 | 7 | 6 | 5 |
| saračko-sedlarska | 24 | 2 | 23 | 1,9 | 35 | 5 | 34 | 12 | 24 |
| Prehrambena | 402 | 202 | 345 | 759,4 | 1 439 | 259 | 1 360 | 1 246 | 126 |
| burekdžijska | 3 | — | 3 | — | 2 | 2 | 2 | 2 | — |
| hljebarska | 5 | — | 5 | 2,2 | 18 | 1 | 18 | 17 | — |
| izrada bezalkoholnih pića | 4 | 2 | 4 | 5,9 | 45 | 8 | 65 | 45 | — |
| izrada bonbona, keksa i kandita | 9 | — | 8 | 5,1 | 18 | 13 | 17 | 18 | 1 |
| izrada tjestenine | 7 | 1 | 7 | 36,8 | 40 | 20 | 38 | 39 | 1 |
| kobasičarska | 6 | 5 | 5 | 26,0 | 42 | 5 | 38 | 42 | 10 |
| ljuštenje oraha, badema i slično | 1 | — | — | 22,0 | 3 | 1 | 2 | 3 | — |

10.05 ZANATSKE STRUKE (DJELATNOSTI), 1954
 Métiers (artisans), en 1954

| Grana zanatske djelatnosti Struka (djelatnost) | Broj zanatskih radnji | | | Pogonska snaga KW | Zaposleno osoblje | | | | Zanat- ski učes- nici |
|---|-----------------------|----------------|-------------------|-------------------------|-------------------|------------|--------------|-------------------------|--------------------------------|
| | ukupno | dru- štvene | regi- strirane | | ukupno | žene | rad- nici | u rad- nom odnosu | |
| 1 | 2 | 3 | 4 | 5 | 6 | 7 | 8 | 9 | 10 |
| mesarska | 196 | 156 | 191 | 52,3 | 275 | 40 | 259 | 263 | 19 |
| mlinarska | 43 | 1 | 1 | 219,3 | 35 | 6 | 35 | 7 | 1 |
| pečenjarska | 1 | — | — | 19,1 | 3 | — | 2 | 2 | — |
| pečenje rakije | 1 | — | — | — | 2 | 1 | 2 | 1 | — |
| pekarska | 57 | 33 | 57 | 198,4 | 790 | 66 | 755 | 668 | 55 |
| poslastičarska | 56 | 3 | 54 | 87,8 | 152 | 85 | 134 | 129 | 39 |
| prerada voća i povrća | 2 | — | 2 | 19,8 | 1 | 1 | 1 | — | — |
| proizvodnja začina i mirodija | 8 | — | 8 | 48,4 | 12 | 10 | 11 | 10 | — |
| vršenje žita | 3 | 1 | — | 16,3 | 1 | — | 1 | — | — |
| Lične usluge | 413 | 19 | 410 | 60,2 | 589 | 282 | 573 | 386 | 278 |
| brijačka | 190 | 8 | 187 | 2,7 | 168 | 10 | 161 | 86 | 56 |
| brijačko-frizerska | 87 | 9 | 87 | 15,9 | 221 | 101 | 216 | 154 | 85 |
| frizerska | 114 | 1 | 114 | 41,6 | 187 | 161 | 183 | 135 | 131 |
| kozmetičko-maserska | 11 | — | 11 | — | 4 | 4 | 4 | 2 | 2 |
| pedikerska | 9 | 1 | 9 | — | 8 | 5 | 8 | 8 | 3 |
| vljasuljarska | 2 | — | 2 | — | 1 | 1 | 1 | 1 | 1 |
| Uslužno-komunalna | 986 | 10 | 57 | 15 844,8 | 1 218 | 142 | 1 167 | 1 163 | 10 |
| aranžerska | 3 | 2 | — | 1,1 | 38 | — | 36 | 38 | 2 |
| čišćenje obuće | 27 | — | — | — | 4 | 1 | 4 | 3 | — |
| čišćenje prozora i izloga | 19 | — | — | — | 13 | — | 13 | 13 | — |
| čišćenje i čuv. stanova i lokala | 1 | 1 | — | — | 612 | 58 | 588 | 612 | — |
| čuvanje prtljage i bicikla | 2 | 1 | — | — | 8 | — | 8 | 6 | — |
| dezinfektorsko-dezinfektorska | 6 | 1 | 6 | — | 29 | — | 27 | 29 | — |
| dimnjačarska | 51 | 1 | 49 | — | 85 | 4 | 79 | 83 | 6 |
| nosačka | 57 | — | — | — | — | — | — | — | — |
| piljenje drva | 91 | 1 | — | 392,3 | 57 | 1 | 57 | 47 | — |
| praonice rublja | 10 | 2 | — | 4,1 | 54 | 47 | 50 | 45 | 1 |
| prepis i umnožavanje | 19 | — | — | — | 5 | 2 | 4 | 3 | — |
| prevoz putnika motor. vozilima | 149 | — | — | 4 802,9 | 24 | — | 24 | 23 | 1 |
| prevoz robe motornim vozilima | 203 | — | 1 | 10 542,4 | 167 | 1 | 165 | 161 | — |
| prevoz robe i putnika konj. zapr. | 340 | — | 1 | — | 84 | 6 | 83 | 62 | — |
| lične usluge | 6 | — | — | — | — | — | — | — | — |
| zabavišta | 2 | 1 | — | 102,0 | 38 | 22 | 29 | 38 | — |
| Ostalo | 535 | 30 | 496 | 377,4 | 1 102 | 257 | 1 043 | 943 | 378 |
| cvječarska | 64 | 2 | 62 | 38,1 | 96 | 74 | 95 | 83 | 2 |
| četkarska | 28 | 1 | 28 | 3,1 | 52 | 29 | 52 | 46 | 14 |
| firmopisačka | 18 | 3 | 18 | 5,8 | 80 | 11 | 76 | 64 | 17 |
| fotografska | 97 | 7 | 94 | 2,4 | 118 | 37 | 99 | 98 | 59 |
| fotokeramička | 1 | — | 1 | — | 2 | 1 | 2 | 1 | 1 |
| graversko-pečatorezačka | 6 | — | 6 | 2,0 | 5 | — | 5 | 5 | 3 |
| izrada bižuterije | 5 | — | 3 | 3,1 | 2 | — | 2 | 2 | — |
| izrada dječjih igračaka | 31 | 1 | 31 | 34,7 | 56 | 7 | 53 | 34 | — |
| izrada dječjih kolica | 4 | — | 4 | 3,0 | — | — | — | — | — |
| izrada dugmeta | 5 | — | — | 7,3 | 11 | 7 | 11 | 9 | — |
| izrada karoserija | 31 | 1 | 30 | 58,2 | 58 | 1 | 55 | 50 | 57 |
| izrada krojačkih lutaka | 1 | — | — | — | — | — | — | — | — |
| izrada muzičkih instrumenata | 23 | 2 | 23 | 35,6 | 139 | 20 | 131 | 139 | 35 |
| izrada i popravak nalivpera | 21 | — | — | 11,3 | 6 | 2 | 6 | 3 | — |
| izrada predmeta od papir mašea | 1 | — | — | — | — | — | — | — | — |
| izrada skala za radio prijemnike | 1 | — | 1 | — | — | — | — | — | — |
| izrada žižaka | 1 | — | — | — | — | — | — | — | — |
| lakirerska za vozila | 21 | — | 21 | 20,1 | 32 | 1 | 31 | 28 | 31 |
| oblaganje podova | 1 | — | 1 | — | — | — | — | — | — |
| optičarska | 10 | 2 | 10 | 5,0 | 28 | 6 | 23 | 28 | 4 |
| ortopedsko-bandažerska | 6 | 3 | 6 | 114,2 | 192 | 34 | 192 | 191 | 8 |
| pozlatarska | 2 | — | 2 | — | — | — | — | — | — |
| prerada spužve | 2 | — | 2 | — | 1 | — | 1 | 1 | — |
| štamparska | 3 | 1 | 3 | 13,7 | 10 | 5 | 10 | 10 | — |
| tapetarsko-dekoraterska | 94 | 6 | 92 | 11,5 | 160 | 12 | 150 | 105 | 126 |
| tapetarska za vozila | 11 | — | 11 | 0,7 | 12 | — | 12 | 10 | 17 |
| ugađanje glasovira | 6 | — | 6 | 1,5 | 2 | — | 2 | 1 | 2 |
| ukrašavanje grobova | 13 | — | 13 | — | — | — | — | — | — |
| voskarsko-svjećarska | 15 | — | 15 | — | 9 | 4 | 9 | 4 | 2 |
| zubotehničarska | 13 | 1 | 13 | 6,1 | 31 | 6 | 26 | 31 | — |

ZANATSTVO
10.06 USPOREDNI PREGLED ZANATSTVA 1951 I 1954 GOD.

Aperçu comparatif de l'artisanat, de 1951 à 1954

| Grana zanatske djelatnosti Struka (djelatnost) | Broj zanatskih radnji | | | | Osoblje u zanatskim radnjama (bez vlasnika privatnih zanat. radnja) | | Pogonska snaga u KW | | Zanatski učenici | |
|---|-----------------------|--------------|------------|------------|--|---------------|---------------------|--------------|------------------|--------------|
| | ukupno | | društvene | | | | | | | |
| | 1951 | 1954 | 1951 | 1954 | 1951 | 1954 | 1951 | 1954 | 1951 | 1954 |
| Ukupno | 5 107 | 5 496 | 333 | 363 | 9 496 | 14 977 | 3 972 | 6 496 | 2 587 | 4 734 |
| Metaloprerađivačka | 838 | 979 | 43 | 59 | 1 207 | 2 829 | 948 | 2 544 | 667 | 1 059 |
| Alatničari | 2 | 11 | — | — | — | 12 | 4 | 20 | 1 | 9 |
| Bravari | 140 | 153 | 8 | 9 | 205 | 510 | 306 | 378 | 169 | 225 |
| Urari | 87 | 96 | 7 | 6 | 86 | 53 | 3 | 2 | 28 | 16 |
| Dječja kolica | 5 | 4 | — | — | 3 | — | — | 3 | — | — |
| Graveri | 10 | 11 | — | — | 7 | 6 | 9 | 12 | 2 | 6 |
| Građevna instalacija | 18 | 28 | — | 1 | 20 | 256 | — | 35 | 5 | 57 |
| Kotlari | 5 | 5 | — | — | 4 | 6 | 8 | 5 | 3 | 3 |
| Kovači-potkivači | 47 | 52 | — | — | 20 | 17 | 42 | 36 | 37 | 44 |
| Limari | 189 | 160 | 7 | 12 | 217 | 556 | 52 | 51 | 111 | 208 |
| Ljevači | 18 | 29 | — | 2 | 37 | 121 | 40 | 100 | 6 | 23 |
| Strojbravari | 40 | 57 | — | 1 | 19 | 168 | 92 | 200 | 24 | 55 |
| Izrada medicinskih instrum. | 3 | 4 | — | — | 3 | 4 | 13 | 16 | 1 | 3 |
| Mehaničari | 119 | 160 | 12 | 15 | 291 | 710 | 154 | 1 318 | 139 | 281 |
| Metalna galanterija | 18 | 26 | — | — | 24 | 29 | 32 | 50 | — | — |
| Metalostrugari | 13 | 23 | — | 2 | 3 | 80 | 32 | 106 | 16 | 17 |
| Izrada mlinova za kavu | 1 | 1 | — | — | — | — | — | — | — | — |
| Modelo kalupari | 4 | 4 | — | — | 1 | 3 | 8 | 8 | 2 | 3 |
| Izrada muzičkih instrum. | 2 | 1 | — | — | 2 | — | — | — | 3 | 1 |
| Nožari-oštrači | 16 | 15 | 1 | 1 | 11 | 8 | 35 | 23 | — | 2 |
| Optičari | 8 | 10 | 1 | 2 | 24 | 28 | 8 | 5 | 5 | 4 |
| Pojasari | 11 | 13 | — | 1 | 24 | 18 | 29 | 34 | 4 | 12 |
| Precizni mehaničari | 34 | 31 | 3 | 4 | 129 | 141 | 40 | 35 | 81 | 55 |
| Puškari | 3 | 3 | 1 | 1 | 8 | 6 | — | — | 4 | 2 |
| Izrada vaga | 3 | 7 | — | — | 2 | 12 | 5 | 11 | 6 | 10 |
| Zlatari | 42 | 72 | 3 | 2 | 67 | 80 | 36 | 78 | 20 | 23 |
| Izrada predmeta od žice | — | 3 | — | — | — | 5 | — | 18 | — | — |
| Elektrotehnička | 137 | 183 | 16 | 16 | 352 | 1 163 | 83 | 142 | 166 | 240 |
| Elektroinstalateri | 70 | 82 | 8 | 9 | 132 | 340 | 21 | 20 | 87 | 95 |
| Elektromehaničari | 29 | 55 | 3 | 3 | 100 | 209 | 41 | 64 | 45 | 48 |
| Elektromonteri | 5 | 8 | 1 | 3 | 8 | 573 | 1 | 34 | 7 | 61 |
| Galvanizeri | 4 | 5 | — | — | 5 | 4 | 15 | 18 | — | 2 |
| Radiomehaničari | 29 | 33 | 4 | 1 | 107 | 37 | 5 | 6 | 27 | 34 |
| Kemijska | 125 | 162 | 11 | 12 | 227 | 353 | 53 | 126 | 30 | 85 |
| Proizvodnja boja i lakova | 1 | — | — | — | 1 | — | — | — | — | — |
| Češljari | 11 | 8 | — | — | 11 | 14 | 32 | 19 | 1 | 10 |
| Fotografi | 80 | 98 | 5 | 7 | 114 | 120 | — | 2 | 28 | 60 |
| Proizvod. za kanc. potrebe | 2 | 2 | — | — | 1 | 2 | 3 | 2 | — | — |
| Kem. proizvod. kuć. potreb. | 2 | 5 | — | — | — | 8 | — | 14 | — | — |
| Kem. proizvod. raz. proiz. | 6 | 3 | — | — | 4 | 8 | — | — | — | — |
| Kemičko čišćenje | 14 | 26 | 2 | 4 | 55 | 176 | 10 | 82 | — | 13 |
| Proizvod. kozmetičkih sred. | 6 | 4 | 3 | 1 | 19 | 8 | 3 | — | — | — |
| Izrade iz plastičnih masa | 2 | 7 | 1 | — | 22 | 7 | 5 | 5 | 1 | 1 |
| Sapunari | — | 4 | — | — | — | 7 | — | 2 | — | — |
| Voskari | 1 | 5 | — | — | — | 3 | — | — | — | 1 |
| Građevinska | 539 | 592 | 34 | 40 | 1 649 | 3 341 | 364 | 536 | 112 | 509 |
| Zdenčari | 1 | — | — | — | — | — | — | — | — | — |
| Dimnjačari | 51 | 51 | 1 | 1 | 82 | 85 | — | — | 10 | 6 |
| Pismoslikari | 8 | 18 | 3 | 3 | 25 | 80 | 1 | 6 | 2 | 17 |
| Kaldrmari | — | 8 | — | 1 | — | 376 | — | 33 | — | — |
| Kamenokipari | 2 | 8 | — | — | 1 | 5 | — | 1 | — | — |
| Kamenoresci | 17 | 20 | — | 1 | 57 | 91 | 110 | 159 | 1 | 10 |
| Keramičari | 41 | 30 | 9 | 7 | 258 | 293 | 82 | 28 | 13 | 26 |
| Krovopokrivači | 30 | 37 | 3 | 3 | 96 | 174 | — | 1 | 2 | 7 |
| Ličilci | 18 | 42 | — | 3 | 13 | 213 | 16 | 25 | 10 | 72 |
| Lončari | 1 | 1 | — | — | 1 | 1 | 1 | 3 | — | — |
| Parketari | 12 | 12 | 1 | 1 | 30 | 43 | — | — | 2 | 4 |
| Vađenje šljunka | 1 | 6 | — | 3 | 8 | 52 | — | — | — | — |
| Slikanje porculana | 7 | 3 | — | — | 4 | 3 | — | — | — | — |
| Soboslikari | 206 | 162 | 9 | 8 | 392 | 614 | 4 | 11 | 56 | 255 |
| Obrada stakla | 22 | 27 | 3 | 1 | 127 | 60 | 68 | 43 | 6 | 13 |

10.06 USPOREDNI PREGLED ZANATSTVA 1951 I 1954 GOD.
Aperçu comparatif de l'artisanat, de 1951 à 1954

| Grana zanatske djelatnosti Struka (djelatnost) | Broj zanatskih radnji | | | | Osooblje u zanatskim radnjama (bez vlasnika privatnih zanat. radnja) | | Pogonska snaga u KW | | Zanatski učenici | |
|---|-----------------------|--------------|-----------|-----------|---|--------------|---------------------|--------------|------------------|--------------|
| | ukupno | | društvene | | | | | | | |
| | 1951 | 1954 | 1951 | 1954 | 1951 | 1954 | 1951 | 1954 | 1951 | 1954 |
| Stakloresci | 26 | 33 | 1 | 1 | 12 | 149 | 3 | 71 | 1 | 26 |
| Štukateri | 1 | 4 | — | — | 2 | 16 | — | 4 | — | — |
| Tesari | 18 | 27 | — | 2 | 162 | 259 | 30 | 103 | 6 | 24 |
| Izrada iz umjetnog kamena | 16 | 14 | — | 1 | 100 | 142 | 49 | 43 | — | 6 |
| Zidari | 51 | 89 | 4 | 4 | 279 | 685 | — | 5 | 3 | 43 |
| Drvoprerađivačka | 730 | 742 | 42 | 40 | 1 420 | 1 760 | 1 534 | 1 875 | 421 | 847 |
| Bačvari | 13 | 14 | 2 | 2 | 32 | 47 | 34 | 37 | 7 | 7 |
| Četkari | 34 | 35 | 1 | 1 | 55 | 71 | 4 | 3 | 3 | 14 |
| Izrada dječjih igračkaka | 25 | 31 | 7 | 1 | 291 | 56 | 75 | 35 | — | — |
| Drvomodelari | 1 | 4 | — | — | 1 | 6 | 1 | 12 | 1 | 1 |
| Drvostrugari | 17 | 33 | — | 5 | 14 | 86 | 36 | 167 | 5 | 14 |
| Duboresci | 7 | 3 | — | — | 7 | 5 | 8 | 2 | 3 | — |
| Kolari | 39 | 39 | — | — | 23 | 33 | 71 | 70 | 21 | 56 |
| Košarači | 9 | 6 | — | — | 6 | 2 | — | — | — | — |
| Izrada drvenih muz. instr. | 27 | 28 | 1 | 2 | 101 | 141 | 34 | 38 | 14 | 36 |
| Pilane | 5 | 4 | 1 | 1 | 5 | 8 | 45 | 54 | — | — |
| Izrada čamacu | — | 1 | — | — | — | 4 | — | 3 | — | 1 |
| Izrada okvira | 7 | 5 | — | 1 | 10 | 40 | 12 | 3 | — | — |
| Razni predmeti iz drva | 29 | 8 | 4 | — | 40 | 5 | 44 | 14 | 1 | 1 |
| Izrada roletni | 5 | 5 | — | — | 6 | 9 | 48 | 67 | — | — |
| Sitari | 2 | 1 | — | — | — | — | 2 | — | — | — |
| Izrada šport. potrepština | 6 | 2 | 1 | — | 6 | 2 | 10 | 3 | 1 | 2 |
| Stolari | 498 | 517 | 24 | 26 | 808 | 1 223 | 1 110 | 1 367 | 365 | 715 |
| Izrada štukaturne trske | 6 | 6 | 1 | 1 | 15 | 22 | — | — | — | — |
| Prerada papira | 77 | 47 | 7 | 2 | 250 | 85 | 39 | 12 | 8 | 10 |
| Kartonažeri | 7 | 3 | 5 | — | 124 | 11 | 25 | 1 | 4 | 1 |
| Knjigovešci | 32 | 30 | 1 | 2 | 52 | 55 | 4 | 7 | 4 | 9 |
| Konfekcija papira | 38 | 14 | 1 | — | 74 | 19 | 10 | 4 | — | — |
| Tekstilna | 1 386 | 1 403 | 78 | 70 | 1 882 | 2 352 | 171 | 281 | 683 | 1 093 |
| Čilimari | 6 | 9 | 1 | 2 | 77 | 84 | — | — | — | 1 |
| Poplunari | 18 | 18 | — | — | 28 | 27 | 7 | 9 | 3 | 22 |
| Kapari | 10 | 11 | 1 | — | 7 | 9 | — | 1 | — | 5 |
| Kišobranari | 13 | 14 | — | — | 15 | 11 | 7 | 4 | 1 | 6 |
| Proizvodnja kravata | 2 | 4 | — | — | 1 | 3 | — | — | — | — |
| Krojači muških odijela | 656 | 637 | 35 | 31 | 844 | 1 302 | 57 | 120 | 339 | 463 |
| Krojači narodnih odijela | 2 | 1 | — | — | — | 2 | — | — | — | — |
| Krojači rublja | 53 | 51 | 4 | 5 | 87 | 113 | 8 | 12 | 35 | 55 |
| Krojači ženskih haljina | 254 | 246 | 18 | 17 | 337 | 313 | 5 | 8 | 235 | 272 |
| Izrada steznika | 17 | 17 | — | — | 9 | 14 | 1 | 1 | 2 | 6 |
| Izrada naramenica | 1 | 4 | — | — | 3 | 3 | — | — | — | — |
| Izrada tekstilne obuće | 13 | 3 | — | — | 3 | — | — | — | — | — |
| Pletači | 43 | 94 | — | — | 56 | 56 | 34 | 41 | 6 | 54 |
| Pozamenteri | 1 | 1 | — | — | — | 2 | 2 | 3 | — | — |
| Predioci | 5 | 6 | — | — | 1 | 3 | 3 | 3 | — | 2 |
| Izrada muških šešira | 28 | 24 | 1 | 2 | 43 | 41 | 16 | 4 | 2 | 23 |
| Izrada ženskih šešira | 65 | 45 | — | — | 29 | 14 | — | — | 3 | 9 |
| Tapetari kola | 21 | 11 | 9 | — | 76 | 12 | 8 | 1 | 12 | 17 |
| Tapetari-dekorateri | 81 | 94 | — | 6 | 49 | 160 | 7 | 12 | 31 | 126 |
| Užari | 19 | 14 | 1 | 1 | 88 | 118 | 1 | 50 | 2 | 4 |
| Vezilje | 78 | 99 | 8 | 6 | 124 | 65 | 15 | 12 | 12 | 28 |
| Prerada kože | 753 | 756 | 68 | 57 | 1 548 | 1 329 | 140 | 256 | 339 | 505 |
| Bojenje kože i krzna | 2 | 5 | — | — | — | 4 | 3 | 4 | — | — |
| Galanterija | 49 | 51 | 4 | 3 | 95 | 189 | 7 | 10 | 21 | 59 |
| Kožari | 1 | 4 | — | — | 1 | 7 | 7 | 10 | — | 1 |
| Krznari | 43 | 47 | 4 | 4 | 60 | 75 | 20 | 23 | 5 | 14 |
| Obučari | 577 | 576 | 54 | 41 | 1 221 | 752 | 52 | 35 | 290 | 382 |
| Opančari | 12 | 8 | 1 | 1 | 27 | 6 | — | — | 2 | — |
| Ortopedi | 7 | 6 | 1 | 3 | 10 | 192 | 5 | 114 | 3 | 8 |
| Papučari | 3 | 8 | — | — | 1 | 2 | — | — | — | 1 |
| Rukavičari | 2 | 3 | — | — | 2 | 7 | — | — | 1 | 5 |
| Sarači | 34 | 26 | 2 | 2 | 66 | 35 | 2 | 2 | 15 | 24 |
| Vulkanizeri | 23 | 22 | 2 | 3 | 65 | 67 | 44 | 58 | 2 | 11 |

ZANATSTVO

10.06 USPOREDNI PREGLED ZANATSTVA 1951 I 1954 GOD.
Aperçu comparatif de l'artisanat, de 1951 à 1954

| Grana zanatske djelatnosti Struka (djelatnost) | Broj zanatskih radnji | | | | Osoblje u zanatskim radnjama (bez vlasnika privatnih zanat. radnja) | | Pogonska snaga u KW | | Zanatski učenici | |
|---|-----------------------|------|-----------|------|--|------|---------------------|------|------------------|------|
| | ukupno | | društvene | | 1951 | 1954 | 1951 | 1954 | 1951 | 1954 |
| | 1951 | 1954 | 1951 | 1954 | | | | | | |
| Prehrambena | 114 | 216 | 17 | 47 | 337 | 1166 | 321 | 649 | 14 | 108 |
| Proizvodnja alkohol. pića | 1 | 2 | — | — | 2 | 3 | — | — | — | — |
| Proizvodnja bezalkohol. pića | — | 4 | — | 2 | — | 45 | — | 6 | — | — |
| Proizvodnja bonbona | 6 | 9 | — | — | 4 | 18 | 1 | 5 | — | 1 |
| Mlinari | 16 | 43 | 1 | 1 | 5 | 35 | 145 | 219 | — | 1 |
| Pekari | 38 | 65 | 13 | 33 | 135 | 810 | 34 | 200 | 3 | 55 |
| Slastičari | 32 | 66 | 3 | 3 | 146 | 158 | 29 | 88 | 11 | 40 |
| Proizv. surogata mirodija | 11 | 8 | — | — | 30 | 12 | 98 | 48 | — | — |
| Proizv. suhomes. proizvoda | 6 | 11 | — | 7 | 9 | 45 | — | 26 | — | 10 |
| Proizvodnja tjestenine | 4 | 7 | — | 1 | 6 | 40 | 14 | 37 | — | 1 |
| Prerada voća i povrća | — | 1 | — | — | — | — | — | 20 | — | — |
| Grafička | 2 | 3 | — | 1 | — | 10 | — | 14 | — | — |
| Planografi | 1 | 1 | — | — | — | — | — | — | — | — |
| Štampari | 1 | 2 | — | 1 | — | 10 | — | 14 | — | — |
| Lične usluge | 406 | 413 | 17 | 19 | 624 | 589 | 319 | 61 | 147 | 278 |
| Brijači | 187 | 190 | 2 | 8 | 136 | 168 | 3 | 3 | 18 | 56 |
| Frizeri | 89 | 116 | 15 | 1 | 130 | 188 | 145 | 42 | 47 | 132 |
| Pedikeri | 7 | 9 | — | 1 | 6 | 8 | — | — | — | 3 |
| Kozmetičari | 9 | 11 | — | — | 1 | 4 | 5 | — | — | 2 |
| Brijači-frizeri | 114 | 87 | — | 9 | 351 | 221 | 166 | 16 | 82 | 85 |

10.07 ZANATSKA PODUZEĆA I NJIHOVO OSOBLJE, 1954
Entreprises artisanales et leur personnel employé, en 1954

| Grana zanatske djelatnosti Općina | Organizacione jedinice | | | Zaposleno osoblje | | | Od toga žena | |
|---|-------------------------|--------------------------------|---------------------------------|-------------------|----------------------|-----------------------|--------------|---------------------------|
| | broj zanatskih poduzeća | broj njihovih zanatskih radnji | broj njihovih trgovačkih radnji | ukupno | o d t o g a | | | |
| | | | | | u zanatskim radnjama | u trgovačkim radnjama | | u administraciji poduzeća |
| PO GRANAMA ZANATSKJE DJELATNOSTI | | | | | | | | |
| Ukupno | 101 | 180 | 56 | 8 335 | 7 908 | 104 | 323 | 1 560 |
| Metaloprerađivačka | 15 | 19 | — | 1 216 | 1 198 | — | 18 | 113 |
| Elektrotehnička | 8 | 8 | — | 861 | 861 | — | — | 57 |
| Kemijska | 2 | 3 | 7 | 134 | 111 | 13 | 10 | 62 |
| Prerada zemlje, kam. i stakla | 8 | 9 | — | 862 | 862 | — | — | 65 |
| Građevinska | 6 | 6 | — | 565 | 565 | — | — | 23 |
| Drvo-prerađivačka | 7 | 12 | 1 | 377 | 341 | 1 | 35 | 46 |
| Prerada papira | — | — | — | — | — | — | — | — |
| Prerada tekstila | 13 | 21 | 11 | 747 | 702 | 13 | 32 | 386 |
| Prerada kože | 6 | 7 | 4 | 355 | 310 | 9 | 36 | 68 |
| Prehrambena | 15 | 36 | 27 | 931 | 811 | 54 | 66 | 186 |
| Lične usluge | 2 | 18 | — | 198 | 191 | — | 7 | 73 |
| Uslužno-komunalna | 4 | 4 | — | 716 | 716 | — | — | 85 |
| Ostale | 7 | 10 | 3 | 566 | 484 | 10 | 72 | 163 |
| Mješovita | 8 | 27 | 3 | 807 | 756 | 4 | 47 | 233 |
| PO OPĆINAMA | | | | | | | | |
| Ukupno | 101 | 180 | 56 | 8 335 | 7 908 | 104 | 323 | 1 560 |
| Černomerec | 11 | 16 | 8 | 740 | 695 | 15 | 30 | 184 |
| Donji Grad | 28 | 54 | 31 | 2 330 | 2 157 | 60 | 113 | 593 |
| Dubrava | — | — | — | — | — | — | — | — |
| Gornji Grad | 5 | 25 | 1 | 523 | 499 | 2 | 22 | 93 |
| Maksimir | 9 | 19 | 4 | 861 | 787 | 4 | 70 | 146 |
| Medveščak | 21 | 24 | 2 | 2 123 | 2 084 | 4 | 35 | 236 |
| Peščenica | 5 | 7 | 7 | 530 | 502 | 13 | 15 | 93 |
| Susedgrad | 6 | 7 | 1 | 217 | 209 | 1 | 7 | 70 |
| Trešnjevka | 13 | 25 | 2 | 835 | 799 | 5 | 31 | 135 |
| Trnje | 3 | 3 | — | 176 | 176 | — | — | 10 |

11.00 POLJOPRIVREDA I ŠUMARSTVO AGRICULTURE ET FORÊTS

Izvori podataka

Podaci za površine i ratarsku proizvodnju, za broj voćnih stabala, površinu vinograda i broj čokota, kao i podaci za prirod voća i grožđa, prerađu voća i grožđa u domaćinstvima, uzeti su iz redovnih godišnjih procjena poljoprivredne statističke službe — PO-službe.

Podaci za površine opće društvenog i zadružnog sektora su za 1952—54 godinu iz PO-službe, a za 1955 iz redovnih godišnjih izvještaja o osnovnim sredstvima, nadopunjeni sa podacima ekonomija od ustanova nepoljoprivrednog karaktera, jer te ekonomije nisu obuhvaćene godišnjim izvještajima o osnovnim sredstvima.

Podaci o broju stoke za 1952 i 1953 prikupljeni su popisima stoke, a za 1955 su prema izvršenoj procjeni.

Podaci o broju i težini zaklane stoke su za 1953 i 1954 iz redovne izvještajne službe o zaklanoj stoci (KS-služba), a za 1955 prema podacima zatraženim od klaonice, jer redovna služba KS više ne postoji.

Podaci za šumske površine i ostali podaci o šumama su iz izvještajne službe statistike šumarstva 1954 godine.

Promjena u odnosu na SGZ 1955

U svim tabelama iz SGZ-1955 o površinama i proizvodnji ratarskih usjeva, broju voćnih stabala i čokota vinove loze, prirodu i preradi voća i grožđa u domaćinstvima izostavljeni su podaci za godine do 1952.

Izostavljene su slijedeće tabele: Ukupna površina po kategorijama korištenja zemljišta po općinama 1954; Šume prema vrsti uzgoja i starosti; Šume specijalne namjene.

Sve tabele, osim tabela »Šumska površina« i »Šume prema vrsti uzgoja« nadopunjene su podacima za 1955 godinu.

Obuhvat i usporedivost

Podaci obuhvataju sve površine, proizvodnju i stoku bez obzira na sektor vlasništva.

Podaci poljoprivrede za 1955 godinu odnose se na gradsko područje iz 1954, pa su podaci iz 1955 preračunati na to područje.

Metodološka objašnjenja

Podaci o ukupnim i zasijanim površinama, prinosu ratarskih usjeva, broju voćnih stabala i broju čokota vinove loze, prirodu i domaćoj preradi voća i grožđa prikupljeni su putem procjena, u koju svrhu se svake godine kod narodnog odbora kotara i općina formiraju posebne komisije za procjenu poljoprivrede, koje rade na temelju metodologije SZS.

Popisi stoke vršeni su prema metodologiji Saveznog zavoda za statistiku. Procjena za 1955 godinu izvršena je na temelju popisa iz 1953 godine.

U metodološkom materijalu broj 26 u izdanju Saveznog zavoda za statistiku data su sva potrebna objašnjenja i upute što se podrazumijeva pod pojedinom vrstom šume i vrstama drveta.

Primjedbe uz tabele

Tab. 11.03 — Podaci za djetelinu, lucerku i grahoricu iskazuje se za sijeno.

Tab. 11.04 — Zaklane junice preko dvije godine iskazane su zajedno sa kravama. Kod svinja nazimad preko 6 mjeseci uračunata je sa odraslim svinjama. Kod ovaca u rubriku ovce ulaze i šilježad preko 6 mjeseci, a isto tako i kod koza.

POLJOPRIVREDA I ŠUMARSTVO

11.01 UKUPNA POVRŠINA ZEMLJIŠTA PO KATEGORIJAMA KORIŠTENJA 1952—1955
Répartitions des terres d'après l'utilisation des surfaces, de 1952 à 1955

u hektarima

| Godina | Sve- ukupna površina | Produktivna površina | | | | | | | | | | Ne- plodno zem- ljište ¹⁾ |
|--------|----------------------------|----------------------|----------------|----------|--------------------------|---------------|----------------|--------|---------------|-------------------|-------------------------------|---|
| | | ukupno | poljoprivredna | | | | | | | | šum- sko zem- ljište | |
| | | | svega | obrađiva | | | | | paš- njaci | trstici i bare | | |
| | | | | svega | ora- nice i vrtovi | voć- njaci | vino- gradi | livade | | | | |
| 1952 | 23 574 | 17 761 | 9 972 | 8 858 | 6 082 | 945 | 681 | 1 150 | 1 061 | 53 | 7 873 | 5 729 |
| 1953 | 23 574 | 17 582 | 9 793 | 8 668 | 5 891 | 945 | 680 | 1 152 | 1 073 | 52 | 7 872 | 5 909 |
| 1954 | 23 574 | 18 339 | 10 550 | 9 381 | 6 734 | 890 | 649 | 1 108 | 1 073 | 96 | 7 789 | 5 235 |
| 1955 | 23 574 | 18 502 | 10 713 | 9 596 | 7 014 | 852 | 657 | 1 073 | 1 070 | 47 | 7 789 | 5 072 |

¹⁾ Neplodno zemljište, iako bi moralo biti u porastu obzirom na veći broj građevina, ono se smanjuje, jer se u građevne parcele koje još nisu izgrađene koriste kao vrtovi, što se odražuje u povećanju površina oranica i vrtova.

11.02 POLJOPRIVREDNA POVRŠINA PO SEKTORIMA VLASNIŠTVA, 1952—1955
Superficie agricole selon le secteur de propriété, de 1952 à 1955

u hektarima

| Površina | Sektor vlasništva | G o d i n e | | | |
|--------------------------------|----------------------|--------------|--------------|---------------|---------------|
| | | 1952 | 1953 | 1954 | 1955 |
| Poljoprivredna površina | Ukupno | 9 972 | 9 793 | 10 550 | 10 713 |
| | općedruštveni | 1 247 | 1 122 | 1 133 | 1 069 |
| | zadružni | 44 | 21 | 18 | 30 |
| | privatni | 8 681 | 8 650 | 9 399 | 9 614 |
| Oranice i vrtovi | Ukupno | 6 082 | 5 891 | 6 734 | 7 014 |
| | općedruštveni | 984 | 837 | 777 | 840 |
| | zadružni | 18 | 5 | 7 | 8 |
| | privatni | 5 080 | 5 049 | 5 950 | 6 166 |
| Voćnjaci | Ukupno | 945 | 945 | 890 | 852 |
| | općedruštveni | 133 | 131 | 100 | 99 |
| | zadružni | 10 | 12 | 9 | 12 |
| | privatni | 802 | 802 | 781 | 739 |
| Vinogradi | Ukupno | 681 | 680 | 649 | 657 |
| | općedruštveni | 50 | 50 | 36 | 33 |
| | zadružni | 5 | 3 | 1 | 3 |
| | privatni | 626 | 627 | 612 | 621 |
| Livade | Ukupno | 1 150 | 1 152 | 1 108 | 1 073 |
| | općedruštveni | 64 | 72 | 78 | 69 |
| | zadružni | 4 | — | — | 3 |
| | privatni | 1 082 | 1 080 | 1 030 | 1 001 |
| Pašnjaci | Ukupno | 1 061 | 1 073 | 1 073 | 1 070 |
| | općedruštveni | 16 | 32 | 109 | 28 |
| | zadružni | 7 | 1 | 1 | 2 |
| | privatni | 1 038 | 1 040 | 963 | 1 040 |
| Trstici i bare | Ukupno | 53 | 52 | 96 | 47 |
| | općedruštveni | — | — | 33 | 0 |
| | zadružni | — | — | — | — |
| | privatni | 53 | 52 | 63 | 47 |

11.03 POVRŠINA I PROIZVODNJA RATARSKIH USJEVA, 1952—1955
Superficie et production des culture agricoles, de 1952 à 1955

| Godina | Površina u ha | | Prirod u q (100 kg) | | Površina u ha | | Prirod u q (100 kg) | | Površina u ha | | Prirod u q (100 kg) | |
|--------|---------------|---------|---------------------|---------|-------------------------|---------|---------------------|---------|-------------------------------|---------|---------------------|---------|
| | zasi-jana | po-žeta | sa 1 ha | ukup-no | zasi-jana | po-žeta | sa 1 ha | ukup-no | zasi-jana | po-žeta | sa 1 ha | ukup-no |
| 1 | 2 | 3 | 4 | 5 | 6 | 7 | 8 | 9 | 10 | 11 | 12 | 13 |
| | Pšenica | | | | Raž | | | | Ječam | | | |
| 1952 | 500 | 486 | 12.7 | 6 181 | 172 | 157 | 11.0 | 1 732 | 216 | 209 | 12.7 | 2 664 |
| 1953 | 645 | 645 | 16.9 | 10 901 | 196 | 196 | 15.5 | 3 043 | 236 | 236 | 16.2 | 3 813 |
| 1954 | 717 | 715 | 6.8 | 4 838 | 217 | 217 | 7.2 | 1 575 | 255 | 254 | 8.9 | 2 252 |
| 1955 | 607 | 607 | 14.3 | 8 720 | 138 | 132 | 11.3 | 1 491 | 173 | 171 | 14.5 | 2 482 |
| | Suražica | | | | Zob | | | | Kukuruz | | | |
| 1952 | 15 | 15 | 10.1 | 152 | 195 | 170 | 7.9 | 1 349 | 1 997 | 1 918 | 4.4 | 8 397 |
| 1953 | 11 | 11 | 19.5 | 214 | 172 | 172 | 11.8 | 2 029 | 1 867 | 1 864 | 19.8 | 36 962 |
| 1954 | 33 | 33 | 6.4 | 213 | 182 | 170 | 7.5 | 1 268 | 2 126 | 2 124 | 14.8 | 31 423 |
| 1955 | — | — | — | — | 155 | 146 | 9.4 | 1 377 | 2 305 | 2 200 | 15.6 | 34 415 |
| | Suncokret | | | | Krumpir ¹⁾ | | | | Mrkva | | | |
| 1952 | — | — | — | — | 857 | 840 | 34.0 | 28 522 | 30 | 30 | 49.7 | 1 490 |
| 1953 | — | — | — | — | 618 | 618 | 83.5 | 51 634 | 36 | 36 | 96.0 | 3 410 |
| 1954 | 2 | 2 | 5.0 | 10 | 718 | 718 | 55.2 | 39 644 | 36 | 36 | 100.5 | 3 618 |
| 1955 | — | — | — | — | 728 | 724 | 71.9 | 52 077 | 57 | 57 | 113.6 | 6 476 |
| | Luk crveni | | | | Luk bijeli | | | | Grah ²⁾ | | | |
| 1952 | 69 | 69 | 43.3 | 2 994 | 29 | 29 | 31.4 | 913 | 117 | 116 | 92.0 | 311 |
| 1953 | 70 | 70 | 80.4 | 5 630 | 28 | 28 | 44.4 | 1 251 | 89 | 89 | 1 269 | 1 200 |
| 1954 | 85 | 85 | 61.5 | 5 205 | 20 | 20 | 46.2 | 930 | 122 | 122 | 894 | 796 |
| 1955 | 109 | 109 | 51.8 | 5 647 | 29 | 29 | 38.2 | 1 107 | 168 | 168 | 5 037 | 1 339 |
| | Grašak mahune | | | | Kupus i kelj | | | | Rajčica | | | |
| 1952 | 77 | 72 | 12.0 | 864 | 187 | 186 | 68.6 | 12 792 | 101 | 101 | 76.6 | 7 712 |
| 1953 | 76 | 76 | 28.6 | 2 174 | 186 | 186 | 152.2 | 28 257 | 99 | 99 | 104.0 | 10 260 |
| 1954 | 86 | 86 | 27.4 | 2 356 | 245 | 243 | 103.1 | 25 055 | 118 | 118 | 99.5 | 11 698 |
| 1955 | 107 | 107 | 29.7 | 3 178 | 270 | 270 | 137.3 | 37 084 | 142 | 142 | 30.5 | 4 328 |
| | Paprika | | | | Djetelina ³⁾ | | | | Lucerka ³⁾ | | | |
| 1952 | 78 | 78 | 39.8 | 3 102 | 344 | 325 | 14.6 | 4 756 | 203 | 184 | 20.7 | 3 808 |
| 1953 | 74 | 74 | 64.2 | 4 739 | 356 | 356 | 44.5 | 16 327 | 202 | 202 | 49.7 | 10 684 |
| 1954 | 72 | 72 | 58.8 | 4 226 | 430 | 430 | 36.5 | 16 456 | 327 | 327 | 30.9 | 10 705 |
| 1955 | 93 | 93 | 46.2 | 4 294 | 396 | 396 | 43.7 | 17 308 | 498 | 498 | 46.5 | 23 135 |
| | Grahorica | | | | Stočna repa | | | | Kukuruz za krmu ⁴⁾ | | | |
| 1952 | 79 | 79 | 24.9 | 1 974 | 68 | 68 | 43.8 | 2 980 | 52 | 52 | 34.0 | 1 760 |
| 1953 | 84 | 84 | 48.0 | 4 010 | 89 | 89 | 157.7 | 14 040 | 92 | 92 | 82.5 | 7 570 |
| 1954 | 126 | 126 | 28.1 | 3 545 | 106 | 106 | 172.2 | 18 168 | 106 | 106 | 128.0 | 13 569 |
| 1955 | 91 | 91 | 30.4 | 2 767 | 117 | 116 | 125.3 | 14 537 | 102 | 102 | 77.1 | 11 385 |
| | Bundeve | | | | Livade | | | | Pašnjaci | | | |
| 1952 | 282 | 278 | 16.4 | 4 586 | 1 150 | 1 150 | 11.4 | 13 067 | 1 061 | 1 061 | 4.9 | 5 258 |
| 1953 | 226 | 226 | 32.1 | 7 238 | 1 152 | 1 152 | 25.7 | 29 638 | 1 073 | 1 073 | 5.4 | 5 772 |
| 1954 | 236 | 236 | 35.5 | 8 377 | 1 109 | 1 109 | 24.1 | 26 739 | 1 073 | 1 073 | 5.6 | 5 996 |
| 1955 | 889 | 885 | 27.8 | 24 607 | 1 073 | 1 065 | 26.8 | 28 544 | 1 070 | 1 070 | 6.0 | 6 388 |

¹⁾ Za 1952 godinu podaci su iskazani samo za glavni usjev, a za sve ostale godine površina i prirod po hektaru iskazane su za glavni usjev, dok se ukupan prirod odnosi za glavni usjev i međuusjev zajedno.

²⁾ U koloni 12 nije iskazan prosjek po 1 ha, nego se podaci odnose na ukupnu proizvodnju mahuna, a podaci u koloni 13 odnose se na ukupnu proizvodnju zrna, i to za glavni usjev i međuusjev zajedno.

³⁾ Podaci za 1952 iskazani su samo za glavni usjev, dok se za 1953, 1954 i 1955 podaci za površinu i prirod po hektaru odnose na glavni usjev, a ukupan prirod na glavni usjev i podusjev zajedno.

⁴⁾ Površina i prirod po hektaru iskazani su u svim godinama samo za glavni usjev, a ukupan prirod za glavni i postrni usjev zajedno, izuzev 1953 godinu u kojoj je i ukupan prirod iskazan samo za glavni usjev.

POLJOPRIVREDA I SUMARSTVO

11.04 BROJ VOĆNIH STABALA I PRIROD VOĆA, 1952—1955

Arbres fruitiers et production des fruits, de 1952 à 1955

| Godina | Broj voćnih stabala | | Prirod | | Broj voćnih stabala | | Prirod | | Broj voćnih stabala | | Prirod | |
|--------|---------------------|--------------------------|--------------------------------|---------------|---------------------|--------------------------|--------------------------------|---------------|---------------------|--------------------------|--------------------------------|---------------|
| | ukupno | spo- sobnih za rod | sa 1 rodnog stabla kg | ukupno u q | ukupno | spo- sobnih za rod | sa 1 rodnog stabla kg | ukupno u q | ukupno | spo- sobnih za rod | sa 1 rodnog stabla kg | ukupno u q |
| | Trešnje | | | | Višnje | | | | Kajsije | | | |
| 1952 | 17 705 | 16 156 | 19.4 | 3 135 | 2 630 | 2 208 | 12.0 | 265 | 14 551 | 13 440 | 18.4 | 2 497 |
| 1953 | 17 034 | 16 085 | 20.6 | 3 329 | 2 625 | 2 203 | 12.6 | 279 | 15 043 | 13 945 | 21.4 | 2 993 |
| 1954 | 22 581 | 19 256 | 11.2 | 2 158 | 4 694 | 2 938 | 9.2 | 270 | 16 694 | 13 930 | 7.4 | 1 031 |
| 1955 | 21 396 | 18 439 | 19.6 | 3 605 | 3 917 | 3 235 | 13.9 | 450 | 17 146 | 14 851 | 6.6 | 976 |
| | Jabuke | | | | Kruške | | | | Dunje | | | |
| 1952 | 65 135 | 50 064 | 13.3 | 6 685 | 59 668 | 44 335 | 14.7 | 6 525 | 3 059 | 2 326 | 15.6 | 362 |
| 1953 | 65 109 | 50 831 | 20.2 | 10 265 | 59 953 | 45 988 | 19.5 | 8 979 | 3 079 | 2 421 | 22.4 | 543 |
| 1954 | 74 350 | 57 308 | 10.9 | 6 269 | 69 187 | 59 257 | 7.5 | 4 465 | 4 047 | 2 580 | 10.2 | 262 |
| 1955 | 97 634 | 84 569 | 24.8 | 20 954 | 68 071 | 58 190 | 18.2 | 10 575 | 8 152 | 7 023 | 30.1 | 2 117 |
| | Šljive | | | | Breskve | | | | Orasi | | | |
| 1952 | 104 683 | 85 206 | 3.0 | 2 572 | 51 211 | 36 231 | 14.2 | 5 153 | 15 552 | 12 471 | 14.0 | 1 751 |
| 1953 | 104 752 | 89 524 | 18.0 | 16 146 | 51 297 | 37 073 | 15.4 | 5 709 | 15 553 | 12 460 | 8.3 | 1 034 |
| 1954 | 120 932 | 104 068 | 6.2 | 6 405 | 48 902 | 40 669 | 9.5 | 3 856 | 13 055 | 10 203 | 11.4 | 1 167 |
| 1955 | 151 389 | 130 901 | 25.6 | 35 872 | 41 146 | 31 810 | 13.4 | 4 271 | 19 283 | 15 723 | 26.5 | 4 178 |

11.05 ZASIJANA POVRŠINA ORANICA I VRTOVA PO GRUPAMA USJEVA, 1952—1955

Superficie ensemencées des terres labourables et des jardins maraîchers selon les groupes de culture, de 1952 à 1955

u hektarima

| Površina oranica i vrtova Grupe usjeva | G o d i n e | | | |
|---|--------------|--------------|--------------|--------------|
| | 1952 | 1953 | 1954 | 1955 |
| Ukupno | 6 082 | 5 891 | 6 734 | 7 014 |
| Žitarice | 3 095 | 3 128 | 3 553 | 3 389 |
| Industrijsko bilje | 6 | 3 | 8 | — |
| Povrtno bilje | 2 117 | 1 786 | 1 774 | 1 934 |
| Krmno bilje | 854 | 944 | 1 315 | 1 542 |
| Rasadnici | 1 | 14 | 29 | 56 |
| Ugari | 9 | 14 | 11 | 16 |
| Neobrađeno | — | 2 | 44 | 77 |

11.06 PRERADA VOĆA U DOMAĆINSTVIMA, 1952—1955

Transformation domestique des fruits, de 1952 à 1955

| Godina | Suhe šljive | Ostalo suho voće | Pekmez | | Rakija od šljiva | | | Rakija od ostalog voća | Voćni sokovi |
|--------------------|----------------|------------------------|--------------|-----------------------|------------------|-------|-------|------------------------------|-----------------|
| | | | od šljiva | od ostalog voća | ukupno | meka | ljuta | | |
| | | | q (100 kg) | | hl (100 l) | | | | |
| 1952 ¹⁾ | 0 | 0 | 0 | 0 | 0 | 0 | 0 | 0 | |
| 1953 | 99 | 162 | 420 | 126 | 1 074 | 77 | 997 | 306 | 1 |
| 1954 | 45 | 27 | 293 | 191 | 247 | 187 | 60 | 46 | 2 |
| 1955 | 229 | 271 | 1 328 | 441 | 1 470 | 1 125 | 345 | 31 | 6 |

¹⁾ U 1952 godini prerađa voća u domaćinstvima bila je minimalna zbog slabog uroda voća:

POLJOPRIVREDA I ŠUMARSTVO

11.07 POVRŠINA VINOGRADA, BROJ ČOKOTA I PROIZVODNJA GROŽĐA, 1952—1955
Superficie des vignobles, nombre de ceps de vigne, production du raisin de 1952 à 1955

| Godina | Ukupna površina vinograda u ha | Rodni (stari) vinogradi | | | | Mladi (nerodni) vinogradi | |
|-------------------------|--------------------------------|-------------------------|-------------|----------------|------------|---------------------------|-------------|
| | | površina u ha | broj čokota | prirod grožđa | | površina u ha | broj čokota |
| | | | | sa 1 čokota kg | ukupno u q | | |
| SVE VRSTE LOZE UKUPNO | | | | | | | |
| 1952 | 681 | 660 | 3 675 716 | 0.6 | 20 817 | 21 | 84 000 |
| 1953 | 680 | 674 | 3 714 168 | 0.4 | 16 477 | 6 | 33 200 |
| 1954 | 649 | 631 | 3 510 558 | 0.4 | 13 145 | 18 | 96 870 |
| 1955 | 657 | 614 | 3 206 076 | 0.6 | 20 122 | 43 | 281 824 |
| NA AMERIČKOJ PODLOZI | | | | | | | |
| 1952 | 620 | 599 | 3 350 533 | 0.6 | 18 406 | 21 | 84 000 |
| 1953 | 613 | 607 | 3 353 997 | 0.5 | 15 011 | 6 | 33 200 |
| 1954 | 585 | 567 | 3 131 037 | 0.3 | 11 181 | 18 | 96 870 |
| 1955 | 593 | 559 | 2 898 020 | 0.6 | 17 438 | 34 | 227 510 |
| DOMAĆA LOZA | | | | | | | |
| 1952 | 23 | 23 | 105 000 | 0.8 | 888 | — | — |
| 1953 | 24 | 24 | 109 000 | 0.8 | 836 | — | — |
| 1954 | 25 | 25 | 133 500 | 0.4 | 486 | — | — |
| 1955 | 25 | 18 | 85 480 | 0.8 | 689 | 7 | 34 740 |
| DIREKTNO RODNI HIBRIDNI | | | | | | | |
| 1952 | 38 | 38 | 220 183 | 0.7 | 1 523 | — | — |
| 1953 | 43 | 43 | 251 171 | 0.3 | 630 | — | — |
| 1954 | 39 | 39 | 246 021 | 0.6 | 1 478 | — | — |
| 1955 | 39 | 37 | 222 576 | 0.9 | 1 995 | 2 | 19 574 |

11.08 PRERADA GROŽĐA U DOMAĆINSTVIMA, 1952—1955
Transformation domestique du raisin, de 1952 à 1955

| Godina | Prerađeno grožđa u vino u q | Dobiveno vina u hl | Dobiveno komovice u hl |
|--------|-----------------------------|--------------------|------------------------|
| 1952 | 15 623 | 9 909 | 50 |
| 1953 | 10 814 | 7 623 | 46 |
| 1954 | 9 822 | 6 440 | 105 |
| 1955 | 16 929 | 10 511 | 51 |

11.09 STOKA, PERAD I KOŠNICE PČELA 1952, 1953 i 1955
Bétail, volaille et ruches d'abeilles, en 1952, 1953 et 1955

| Godina | Konji | Magarci | Mazge i mule | Goveda | Ovce | Koze | Svinje | Perad | Pitomi zečevi kunići | Košnice pčela |
|--------|-------|---------|--------------|--------|------|-------|--------|--------|----------------------|---------------|
| 1952 | 1 797 | 7 | — | 4 582 | 63 | 1 095 | 10 236 | 47 979 | 2 058 | 781 |
| 1953 | 1 482 | 8 | 2 | 4 370 | 39 | 963 | 6 154 | 37 869 | 1 237 | 797 |
| 1955 | 1 403 | 6 | 2 | 4 639 | 47 | 1 009 | 5 612 | 38 456 | 1 310 | 690 |

POLJOPRIVREDA I ŠUMARSTVO

11.10 KONJI PO KATEGORIJAMA 1952, 1953 i 1955
Espèce chevaline par catégorie, en 1952, 1953 et 1955

| Godina | Ukupno | Podmladak | Kobile i ždrebne omice | Pastusi za priplod | Konji škopci i pastusi za rad |
|--------|--------|-----------|------------------------|--------------------|-------------------------------|
| 1952 | 1 797 | 156 | 353 | 8 | 1 280 |
| 1953 | 1 482 | 93 | 334 | 7 | 1 048 |
| 1955 | 1 403 | 97 | 325 | 6 | 975 |

11.11 GOVEDA PO KATEGORIJAMA 1952, 1953 i 1955
Espèce bovine par catégorie, en 1952, 1953 et 1955

| Godina | Ukupno | Telad do 1 god. | Junad preko 1 god. | Krave i steone junice | Bikovi za priplod | Volovi |
|--------|--------|-----------------|--------------------|-----------------------|-------------------|--------|
| 1952 | 4 582 | 252 | 348 | 3 940 | 24 | 18 |
| 1953 | 4 370 | 310 | 241 | 3 767 | 21 | 28 |
| 1955 | 4 639 | 331 | 249 | 4 001 | 28 | 30 |

11.12 OVCE PO KATEGORIJAMA 1952, 1953 i 1955
Espèce ovine par catégorie, en 1952, 1953 et 1955

| Godina | Ukupno | Podmladak | Ovce za priplod | Ovnovi za priplod | Škopci i jalove ovce |
|--------|--------|-----------|-----------------|-------------------|----------------------|
| 1952 | 63 | 12 | 40 | 7 | 4 |
| 1953 | 39 | 22 | 14 | — | 3 |
| 1955 | 47 | 23 | 15 | — | 9 |

11.13 SVINJE PO KATEGORIJAMA 1952, 1953 i 1955
Espèce porcine par catégorie, en 1952, 1953 et 1955

| Godina | Ukupno | Prasad koja siše | Krmače i suprasne nazimice | Nerastovi za rasplod | Ostale svinje |
|--------|--------|------------------|----------------------------|----------------------|---------------|
| 1952 | 10 236 | 683 | 711 | 54 | 8 788 |
| 1953 | 6 154 | 617 | 582 | 27 | 4 928 |
| 1955 | 5 612 | 512 | 510 | 23 | 4 567 |

11.14 PERAD I KOŠNICE PČELA PO KATEGORIJAMA 1952, 1953 i 1955
Volaille et ruches d'abeilles par catégorie, en 1952, 1953 et 1955

| Godina | P e r a d | | | | | Košnice pčela | | |
|--------|-----------|--------|-------|-------|------|---------------|--------------------|----------------------|
| | ukupno | kokoši | patke | guske | pure | ukupno | sa pokretnim saćem | sa nepokretnim saćem |
| 1952 | 47 979 | 43 610 | 2 321 | 1 212 | 836 | 781 | 607 | 174 |
| 1953 | 37 869 | 31 823 | 3 502 | 1 608 | 936 | 797 | 585 | 212 |
| 1955 | 38 456 | 32 342 | 3 576 | 1 615 | 923 | 690 | 506 | 184 |

11.15 ZAKLANA STOKA NA KLAONICI, 1953—1955
Betail abattu dans l'abattoire public, de 1953 à 1955

| Vrsta stoke | 1953 | | | 1954 | | | 1955 | | |
|--|--------------------|------------------------|--------------|--------------------|------------------------|--------------|--------------------|------------------------|--------------|
| | Broj zaklane stoke | Ukupna težina u tonama | | Broj zaklane stoke | Ukupna težina u tonama | | Broj zaklane stoke | Ukupna težina u tonama | |
| | | brutto | netto | | brutto | netto | | brutto | netto |
| Kopitari — konji, mazge, mule i magarci | 130 | 47 | 25 | 212 | 78 | 41 | 1 633 | 509 | 278 |
| Goveda — ukupno | 85 155 | 12 746 | 7 130 | 77 675 | 11 367 | 6 597 | 85 983 | 12 169 | 7 245 |
| Bikovi | 748 | 327 | 110 | 1 020 | 383 | 201 | 904 | 277 | 136 |
| Volovi | 4 144 | 1 558 | 738 | 5 168 | 2 096 | 1 024 | 5 742 | 2 250 | 1 113 |
| Krave | 13 896 | 5 351 | 2 643 | 10 712 | 4 037 | 1 842 | 11 042 | 4 095 | 1 863 |
| Junad od 1 do 2 god. | 6 026 | 1 742 | 838 | 2 994 | 821 | 391 | 4 177 | 1 244 | 596 |
| Telad do 1 godinc | 61 341 | 3 768 | 2 391 | 57 781 | 4 030 | 3 109 | 64 118 | 4 303 | 3 537 |
| Svinje — ukupno | 63 934 | 4 576 | 3 590 | 78 466 | 8 015 | 6 446 | 70 659 | 4 300 | 3 398 |
| Debele | 16 870 | 2 127 | 1 735 | 60 039 | 6 897 | 5 620 | 25 323 | 2 615 | 2 116 |
| Mršave | 41 389 | 2 387 | 1 809 | 11 718 | 1 064 | 765 | 20 372 | 1 366 | 1 053 |
| Prasad do 6 mjeseci | 5 675 | 62 | 46 | 6 709 | 84 | 61 | 24 964 | 319 | 229 |
| Ovce — ukupno | 9 912 | 263 | 233 | 8 792 | 283 | 188 | 22 229 | 651 | 431 |
| Ovce | 7 747 | 230 | 208 | 4 345 | 198 | 129 | 13 423 | 517 | 344 |
| Janjad do 6 mjeseci | 2 165 | 33 | 25 | 4 447 | 85 | 59 | 8 806 | 134 | 87 |
| Koze — ukupno | 141 | 5 | 4 | 326 | 18 | 13 | 117 | 4 | 3 |
| Koze | 117 | 5 | 4 | 193 | 10 | 7 | 117 | 4 | 3 |
| Jarad do 6 mjeseci | 24 | 0 | 0 | 133 | 8 | 6 | — | — | — |

11.16 ŠUMSKA POVRŠINA, 1954
Superficies forestières, en 1954

u hektarima

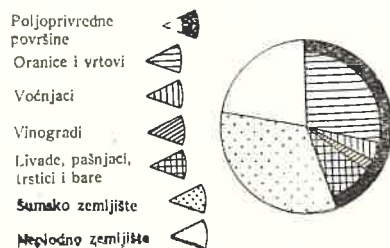
| Sektor vlasništva | Š u m e | | | |
|----------------------------|--------------|--------------|----------------------------------|------------|
| | ukupno | očuvane | previše iskorištene i opustošene | šikara |
| Ukupno | 7 789 | 3 823 | 3 362 | 604 |
| Od toga: privatni | 2 297 | 548 | 1 355 | 394 |
| % privatnog (ukupno = 100) | 29,2 | 14,4 | 40,3 | 65,2 |

11.17 ŠUME PREMA VRSTI DRVETA, 1954
Forêts d'après les essences, en 1954

u hektarima

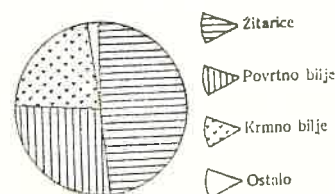
| Sektor vlasništva | Ukupno | Čiste sastojine četinarara | | | Mješovite sastojine | | | | | | | |
|-------------------|--------------|----------------------------|--------------|--------------------|---------------------|--------------------------|--------------|--------------|------------|------------|--------------|--------------------|
| | | svega | jela i smrča | bor, ariš i ostalo | liščara | | | | četinarara | | | |
| | | | | | svega | hrast, kitnjak i tužnjak | bukva | ostale tvrde | mcke | svega | jela i smrča | bor, ariš i ostalo |
| Ukupno | 7 789 | 7 | 3 | 4 | 7 268 | 1 941 | 3 152 | 1 550 | 625 | 514 | 496 | 18 |
| Od toga privatni | 2 297 | 1 | — | 1 | 2 296 | 705 | 473 | 946 | 172 | — | — | — |

GRAF. 19. STRUKTURA POVRŠINA, 1955
Structure des superficie des terres, en 1955



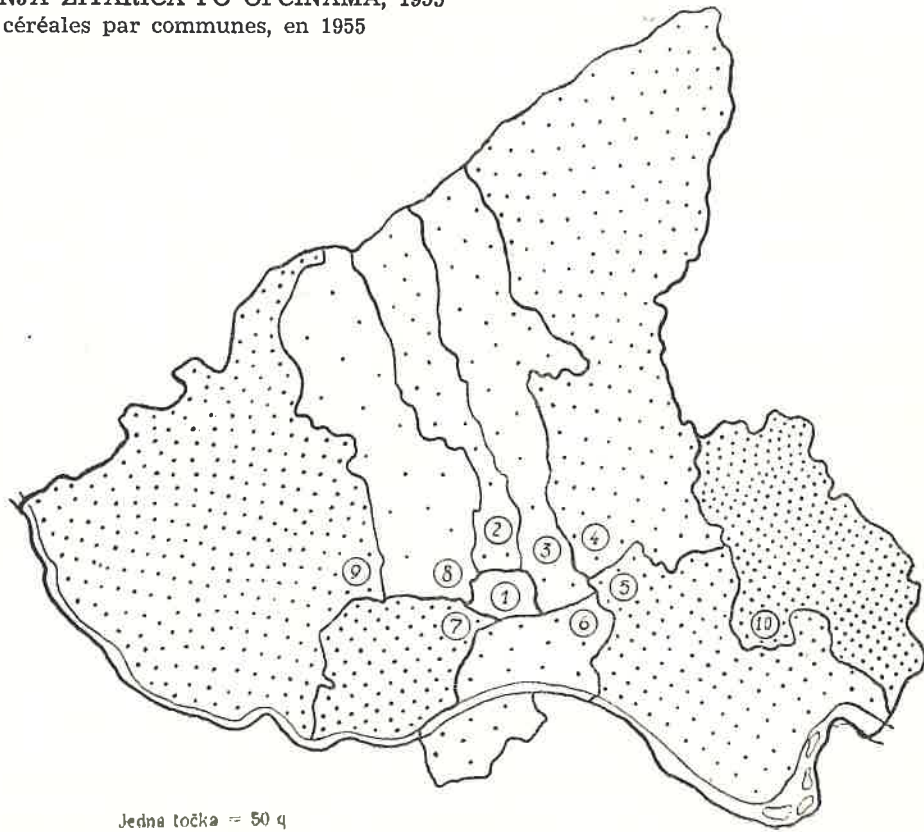
GRAF. 20. STRUKTURA KORIŠTENJA ORANICA I VRTOVA, 1955

Répartitions des terres labourables et des jardins maraichers d'après l'utilisation des surfaces, en 1955

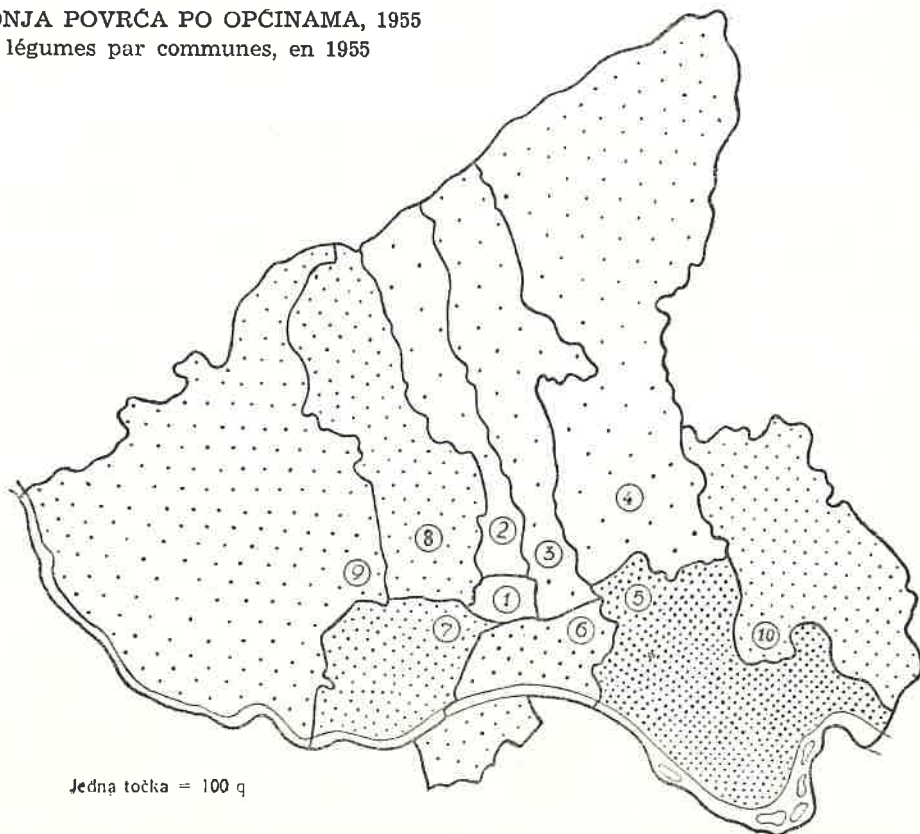


POLJOPRIVREDA I ŠUMARSTVO

GRAF. 21. PROIZVODNJA ŽITARICA PO OPĆINAMA, 1955
Production des céréales par communes, en 1955



GRAF. 22. PROIZVODNJA POVRČA PO OPĆINAMA, 1955
Production des légumes par communes, en 1955



12.00 GRAĐEVINARSTVO, ZGRADE I STANOVİ CONSTRUCTION, BÂTIMENTS ET LOGEMENTS

Izvori podataka

Podaci o građevinarstvu su uzeti iz redovnih mjesečnih i godišnjih izvještajnih službi. Podaci o zgradama i stanovima uzeti su iz popisa zgrada i stanova 1949/50 i dopunskog popisa 1954 godine.

Promjene u odnosu na SGZ-55

Sve tabele iz SGZ-55 za građevinarstvo dane su i u ovom Godišnjaku s tim, što su dopunjene podacima za 1955 godinu. Tabele za zgrade i stanove dane u SGZ-55 izostavljene su, a dane su nove tabele iz popisa zgrada i stanova 1949/50 i dopunskog popisa 1954. Pored toga dane su i nove tabele o izgrađenim zgradama i stanovima u 1955 godini (vidi tabele 12.05 i 12.06).

Obuhvat i usporedivost

Godišnji podaci o građevinskoj djelatnosti obuhvataju građevinske radove svih sektora vlasništva, izvedene od strane građevinskih poduzeća kao i od strane izvođača u vlastitoj režiji (izuzev izvođača organa unutrašnjih poslova i JNA, necivilne objekte). Podaci obuhvataju poduzeća za projektiranje, građenje, građevinsku montažu, dubinska bušenja i geološka istraživanja.

Dopunskim popisom zgrada i stanova koji je izvršen 31. XII. 1954 godine obuhvaćeno je i područje koje 1950 godine nije pripadalo gradu t. j. Markuševačka Trnava, Resnički Gaj i Podsusedski Jarek. Prema tome u podacima o zgradama i stanovima za 1954 godinu obuhvaćeno je čitavo područje koje je 1954 godine pripadalo gradu. Nisu popisane vojne zgrade (zgrade pod stražom) i diplomatska predstavništva.

Metodološka objašnjenja

Vrijednost građevinskih radova je dana u tekućim cijenama. U vrijednost objekata uključena je vrijednost građevnog materijala i utrošeni rad bez obzira da li je taj rad i materijal plaćen ili nije.

Kao zgrada smatrana je svaka građevina koja ima 4 samostalna zida i poseban ulaz, a sagrađena je zato da bi se u njoj stanovalo, radilo, čuvala materijalna dobra, obavljala zdravstveno-socijalna, kulturno-umjetnička ili koja druga djelatnost. Tako je kao jedinica popisa uzeta svaka stambena zgrada, tvornička zgrada, škola, bolnica, hotel, dom, administrativna zgrada i t. d. Kao zgrada smatrana je i svaka građevina koja ne ispunjava gornje uslove ali ima oblik zgrade i namijenjena je za stanovanje, rad i t. d. Oštećene i porušene zgrade u kojima se još stanuje i obavlja privredna ili kakva druga djelatnost smatrane su kao zgrade. Kao zgrade popisane su i kolibe i građevina u polju, vinogradu i sl., ako su tako sagrađene da se mogu koristiti za stanovanje preko cijele godine.

U dopunskom popisu 1954 kao zgrada smatrana je svaka građevina koja ima samostalne zidove i poseban ulaz, a sadrži najmanje jedan stan. Prilikom određivanja veličine zgrade po spratovima na broj spratova zgrade nisu utjecali ni suteran ni mansarda. Ako je zgrada imala t. zv. »međusprat« između prizemlja i prvog sprata, računat je taj međusprat kao prvi sprat, a prvi kao drugi i t. d.

Kao stan smatra se svaka građevinski povezana cjelina namijenjena za stanovanje, koja se sastoji od jedne ili više soba sa odgovarajućim pomoćnim prostorijama (kuhinja, kupatilo, predsoblje, zahod i slično) ili bez pomoćnih prostorija i ima jedan ili više posebnih ulaza. Stan koji je podijeljen, t. j. koriste ga dva ili više zakupaca (domaćinstava), a nije građevinski prepravljen smatra se kao jedan stan. Obrnuto, ako jedno domaćinstvo koristi dva građevinski odvojena stana, na primjer dve posebne sobe, smatra se da u tom slučaju postoje dva stana. Stan koji je u vrijeme popisa korišten isključivo u privredne, administrativne, poslovne i druge svrhe, a nije bio prepravljen u poslovnu prostoriju, popisan je kao stan, a ne kao poslovna prostorija. Obrnuto, poslovna prostorija, kao na primjer radionica, lokal za trgovačku radnju i slično, koja je u vrijeme popisa korištena isključivo za stanovanje nije popisivana kao stan već kao poslovna prostorija. Prostorije, koje ne ispunjavaju uslov prednje definicije stana, ali su građene ili se koriste za privremeno ili stalno stanovanje, na primjer zemunice, vagoni skinuti sa točkova i slično smatrane su kao stan. Kao stan smatrane su i sporedne ili pomoćne prostorije koje su u momentu popisa korištene kao opsebnne stambene jedinice, kao što su na primjer nastanjen podrum ili tavan, nastanjena ljetna kuhinja, šupa, sobica sa površinom poda manjom od 6 m² i slično.

Kao soba smatra se svaka prostorija namijenjena za stanovanje, čija je površina poda veća od 6 m², a koja je od drugih prostorija stana odvojena stalnim zidom i ima direktnu dnevnu svijetlost i mogućnost zagrijavanja.

Prilikom određivanja vrste stana prema broju soba, u broj soba nije uračunavana kuhinja. U površinu računata je cjelokupna korisna površina stanova i to površina soba, kuhinje, kupaone, zahoda, hodnika i ostalih pomoćnih prostorija. Kao dotrajali stanovi smatraju se stanovi koji se nalaze u zgradama koje uslijed dotrajalosti treba da se ruše.

Primjedbe uz tabele

Tab. 12.07 do 12.15 — Podaci prikazani u SGJ-56 ne obuhvataju čitavo područje koje je 1954 godine pripadalo gradu t. j. Markuševačku Trnavu, Resnički Gaj i Podsusedski Jarek. Podaci SGZ-56 prikazani su bez poslovnih zgrada.

GRAĐEVINARSTVO, ZGRADE I STANOVİ
**12.01 GRAĐEVINSKA PODUZEĆA OPĆEDRUŠTVENOG SEKTORA I ZAPOSLENO OSOBLJE
KONCEM RUJNA, 1953—1955**

Entreprises de construction du secteur socio-public et leur personnel employé à la fin du septembre de 1953 à 1955

| Godina, poduzeće, osoblje | Ukupno | Građevna poduzeća | Projektna poduzeća i biroi | Montažna poduzeća | Istraživačka poduzeća | Režijske grupe |
|-----------------------------|--------|-------------------|----------------------------|-------------------|-----------------------|----------------|
| 1953 Broj poduzeća | 39 | 13 | 18 | 3 | 4 | 1 |
| Ukupno zaposleno osoblje | 37 939 | 33 281 | 759 | 1 152 | 2 411 | 336 |
| Od toga radnici | 33 764 | 30 493 | 19 | 948 | 1 980 | 324 |
| Radnici na teritoriju grada | 5 875 | 5 562 | 19 | 260 | 34 | — |
| 1954 Broj poduzeća | 67 | 15 | 42 | 4 | 4 | 2 |
| Ukupno zaposleno osoblje | 37 216 | 30 256 | 882 | 2 501 | 3 030 | 547 |
| Od toga radnici | 32 339 | 27 273 | 28 | 2 113 | 2 400 | 525 |
| Radnici na teritoriju grada | 7 326 | 6 522 | 26 | 505 | 38 | 235 |
| 1955 Broj poduzeća | 67 | 16 | 41 | 4 | 4 | 2 |
| Ukupno zaposleno osoblje | 34 938 | 27 111 | 895 | 2 673 | 3 765 | 494 |
| Od toga radnici | 29 883 | 24 037 | 47 | 2 266 | 3 061 | 472 |
| Radnici na teritoriju grada | 9 409 | 7 645 | 47 | 1 093 | 373 | 248 |

12.02 VRIJEDNOST GRAĐEVINSKE DJELATNOSTI ZAGREBAČKIH GRAĐEVNIH PODUZEĆA, 1953—1955
 Valeur des travaux de construction effectués par les entreprises de construction de Zagreb, de 1953 à 1955

| Građevinska djelatnost | Ukupno | Građevna poduzeća ¹⁾ | Projektna poduzeća ¹⁾ | Montažna poduzeća | Istraživačka poduzeća ²⁾ | Režijske grupe |
|--|------------|---------------------------------|----------------------------------|-------------------|-------------------------------------|----------------|
| 1953 Vrijednost u hiljadama dinara struktura | 22 237 742 | 18 477 712 | 108 152 | 1 541 615 | 1 431 365 | 678 898 |
| | 100 | 83,0 | 0,5 | 6,9 | 6,5 | 3,1 |
| 1954 Vrijednost u hiljadama dinara struktura | 27 800 350 | 20 813 852 | 926 711 | 3 583 822 | 2 250 164 | 225 801 |
| | 100 | 74,9 | 3,3 | 12,9 | 8,1 | 0,8 |
| 1955 Vrijednost u hiljadama dinara struktura | 27 492 472 | 19 032 094 | 889 400 | 4 143 472 | 3 104 654 | 322 853 |
| | 100 | 69,2 | 3,2 | 15,1 | 11,3 | 1,2 |

¹⁾ U vrijednosti rada građevinskih poduzeća uključene su i Sekcije za gradnje i održavanje pruga i postrojenja Direkcije Jug. Drž. željeznice, kao i civilni objekti V. G. P.

²⁾ U istraživačkim poduzećima iskazana su pored »Geoistraživanja« i »Elektrosonda«, još i poduzeća »Geofizika« i Laboratorij građevinarstva.

12.03 VRIJEDNOST GRAĐENJA NA TERITORIJU GRADA, 1950—1955

Valeur des travaux de construction effectués sur le territoire de la ville, de 1950 à 1955 u hiljadama Din

| Godina Sektor vlasništva | Ukupno | Od toga | | | Izvršeno efektivnih sati u 000 |
|-----------------------------|-------------------------|------------------------|--------------------|-------------------------|--------------------------------------|
| | | kapitalna izgradnja | društveni standard | | |
| | | | svoga | stanbena izgradnja | |
| 1950 | 377 235 | ... | ... | ... | ... |
| 1951 | 292 892 | ... | ... | ... | ... |
| 1952 | 2 699 156 | 1 450 484 | 1 248 672 | 954 477 | ... |
| 1953 | 4 904 261 ¹⁾ | 2 062 198 | 2 842 063 | 2 102 001 ²⁾ | ... |
| 1954 | 6 059 236 | 2 074 934 | 3 984 302 | 2 990 157 | ... |
| 1955 ³⁾ | 6 687 259 | 1 002 445 | 5 684 814 | 3 604 894 | ... |
| Općedruštveni | 5 832 738 | 1 002 445 | 4 830 293 | 2 848 629 | 11 598 |
| Zadružni | 20 477 | — | 20 477 | 15 451 | ... |
| Privatni | 834 044 | — | 834 044 | 820 814 | ... |

¹⁾ Sa civilnim objektima koje izgrađuje Vojno građevno poduzeće (bez ovih 4,641.000)

²⁾ Sa civilnim objektima koje izgrađuje Vojno građevno poduzeće (bez ovih 2,060.000)

³⁾ Uključena i vrijednost gradnje građevinskih poduzeća »Građevinar« Delnice i »Mostogradnja« Beograd čija ukupna vrijednost iznosi 119 miliona.

12.04 VRIJEDNOST GRAĐENJA ZAGREBAČKIH GRAĐEV. PODUZEĆA PO REPUBLIKAMA, 1952—1955

Valeur des travaux de construction des entreprises de construction de Zagreb, effectués sur le territoire des autres Républiques Populaires, de 1952 à 1955 u mil. Din

| Godina | Ukupno | Narodna republika | | | | | | |
|--------------------|--------|-------------------|----------------|--------|-----------|------------------------|-----------------|-----------|
| | | Hrvatska | | Srbija | Slovenija | Bosna i Hercegovina | Makedo- nija | Crna Gora |
| | | svoga | samo Zagreb | | | | | |
| 1952 | 19 056 | 16 301 | 2 473 | 132 | 150 | 2 390 | 67 | 16 |
| 1953 ¹⁾ | 20 501 | 19 398 | 4 435 | 358 | 28 | 502 | 109 | 105 |
| 1954 | 20 107 | 18 638 | 5 542 | 260 | 123 | 390 | 253 | 443 |
| 1955 | 19 804 | 17 836 | 5 714 | 121 | 545 | 306 | 588 | 408 |

¹⁾ Sadržana vrijednost radova svih građevinskih poduzeća i radova istražnih poduzeća »Geoistraživanja« i režijske grupe industrijskog poduzeća »Nafta-plin«.

GRADEVINARSTVO, ZGRADE I STANOVİ

12.05 IZGRADNJA ZGRADA U 1955
Construction des bâtiments, en 1955

| Zgrade | Svega zgrade završene i nezavršene | | Zgrade | | | | | | | | | | | |
|-----------------------|------------------------------------|----------------|-------------------------|---------------|-------------------------|---------------|-------------------------|---------------|-------------------------|---------------|-------------------------|---------------|-------------------------|---------------|
| | | | završene | | | | | | nezavršene | | | | | |
| | | | ukupno | | od toga | | | | ukupno | | od toga | | | |
| | | | | | opće-društvene | | privatne | | | | opće-društvene | | privatne | |
| br. | površ. u m ² | br. | površ. u m ² | br. | površ. u m ² | br. | površ. u m ² | br. | površ. u m ² | br. | površ. u m ² | br. | površ. u m ² | |
| Ukupno | 369 | 119 192 | 180 | 81 850 | 31 | 66 257 | 149 | 15 593 | 189 | 37 342 | 3 | 18 631 | 186 | 18 711 |
| prizemnice | 301 | 26 974 | 131 | 11 779 | — | — | 131 | 11 779 | 170 | 15 195 | — | — | 170 | 15 195 |
| na 1 kat | 39 | 12 763 | 24 | 9 747 | 7 | 5 993 | 17 | 3 754 | 15 | 3 016 | — | — | 15 | 3 016 |
| na 2 kata | 3 | 1 523 | 1 | 500 | 1 | 500 | — | — | 2 | 1 023 | 1 | 523 | 1 | 500 |
| na 3 kata i višekatne | 26 | 77 932 | 24 | 59 824 | 23 | 59 764 | 1 | 60 | 2 | 18 108 | 2 | 18 108 | — | — |

12.06 IZGRAĐENI STANOVİ U ZAVRŠNIM I NEZAVRŠENIM ZGRADAMA U 1955
Logements construits dans les bâtiments achevés et non achevés, en 1955

| Stanovi | Svega stanova u završenim i nezavršenim zgradama | | Stanovi | | | | | | | | | | | |
|----------------|--|---------------|-------------------------|---------------|-------------------------|---------------|-------------------------|--------------|-------------------------|---------------|-------------------------|---------------|-------------------------|---------------|
| | | | u završenim zgradama | | | | | | u nezavršenim zgradama | | | | | |
| | | | ukupno | | od toga | | | | ukupno | | od toga | | | |
| | | | | | opće-društveni | | privatni | | | | opće-društveni | | privatni | |
| br. | površ. u m ² | br. | površ. u m ² | br. | površ. u m ² | br. | površ. u m ² | br. | površ. u m ² | br. | površ. u m ² | br. | površ. u m ² | |
| Ukupno | 1 062 | 65 572 | 706 | 44 847 | 530 | 35 434 | 176 | 9 413 | 356 | 20 725 | 140 | 10 005 | 216 | 10 720 |
| pos. soba | 69 | 1 508 | 29 | 588 | 3 | 114 | 26 | 474 | 40 | 920 | 6 | 357 | 34 | 563 |
| garsonjera | 105 | 3 508 | 77 | 2 638 | 75 | 2 594 | 2 | 44 | 28 | 870 | 27 | 822 | 1 | 48 |
| 1-sobni | 223 | 9 739 | 157 | 7 270 | 101 | 5 169 | 56 | 2 101 | 66 | 2 469 | 6 | 394 | 60 | 2 075 |
| 2-sobni | 528 | 38 047 | 388 | 29 638 | 325 | 25 535 | 63 | 4 103 | 140 | 8 409 | 47 | 2 916 | 93 | 5 493 |
| 3-sobni | 128 | 11 717 | 50 | 4 121 | 26 | 2 022 | 24 | 2 099 | 78 | 7 596 | 54 | 5 516 | 24 | 2 080 |
| 4 i više-sobni | 9 | 1 053 | 5 | 592 | — | — | 5 | 592 | 4 | 461 | — | — | 4 | 461 |

12.07 ZGRADE, 31. XII. 1954 ✓
Bâtiments, au 31. XII. 1954

| Ukupno | | Od toga privatne | | Zgrade po godinama izgradnje | | | | | | | | Zgrade po katovima | | | | Snabdjevenost instalacijama | | | |
|--------|---------------------------|------------------|---------------------------|------------------------------|--------------|--------------|--------------|--------------|--------------|--------------|-----------|--------------------|---------|---------|-----------------|-----------------------------|--------------------|--------------------|----------------------------|
| broj | površina u m ² | broj | površina u m ² | do 1900 | 1901 do 1918 | 1919 do 1930 | 1931 do 1940 | 1941 do 1945 | 1946 do 1950 | 1951 do 1954 | nepoznato | prizemne | 1-katne | 2-katne | 3- i više-katne | električna struja | vodovod u zgradama | plin ¹⁾ | kanalizacija ¹⁾ |
| 38676 | 4042973 | 32548 | ... | 5390 | 3010 | 10040 | 13277 | 2489 | 1764 | 1980 | 724 | 29602 | 5510 | 1910 | 1654 | 33871 | 15796 | 4053 | 19903 |

¹⁾ Podaci iz popisa 1950 god.

12.08 ZGRADE PO VELIČINI U KATOVIMA I POVRŠINI POD ZGRADAMA, 1954 ✓
Bâtiments selon le nombre d'étages et la superficie construite, en 1954

| Vrsta zgrade | Ukupno | |
|-------------------------|---------------|---------------------------|
| | broj | površina u m ² |
| Ukupno | 38 676 | 4 042 973 |
| prizemnica | 29 602 | 2 157 058 |
| 1-katne | 5 510 | 848 026 |
| 2-katne | 1 910 | 509 433 |
| 3- i više katne | 1 654 | 528 456 |
| Od toga privatni | 32 548 | 2 330.050 |
| prizemnica | 26 266 | ... |
| 1-katne | 4 266 | ... |
| 2-katne | 1 212 | ... |
| 3- i više katne | 804 | ... |

GRADEVINARSTVO, ZGRADE I STANOVI
12.09 STANOVI PO VRSTAMA I POVRŠINI, 1954
 Logements selon la sorte- et la superficie, en 1954

| Vrsta stana | Ukupno | |
|-------------------|---------------|---------------------------|
| | broj | površina u m ² |
| Ukupno | 88 979 | 4 123 212 |
| posebna soba | 14 017 | 208 005 |
| garsonjera | 1 810 | 52 303 |
| 1-sobni | 37 583 | 1 209 127 |
| 2-sobni | 23 156 | 1 342 539 |
| 3-sobni | 8 772 | 795 930 |
| 4-sobni | 2 619 | 332 012 |
| 5-sobni i više | 1 015 | 183 156 |
| useljiva iz nužde | 7 | 140 |

12.10 STANOVI PREMA VRSTI I GODINI IZGRADNJE ZGRADE, 1954
 Logements selon la sorte et l'année de la construction, en 1954

| Godina izgradnje zgrade | Ukupan broj stanova | Od toga po vrsti stana | | | | | | | |
|-------------------------|---------------------|------------------------|--------------|---------------|---------------|--------------|--------------|----------------|----------|
| | | posebna soba | garsonjera | 1-sobni | 2-sobni | 3-sobni | 4-sobni | 5 i više sobni | iz nužde |
| Ukupno | 88 979 | 14 017 | 1 810 | 37 583 | 23 156 | 8 772 | 2 619 | 1 015 | 7 |
| do 1900 | 14 805 | 3 035 | 75 | 5 384 | 3 454 | 1 791 | 717 | 349 | — |
| 1901 — 1918 | 8 424 | 1 354 | 23 | 3 285 | 2 125 | 1 138 | 367 | 132 | — |
| 1919 — 1930 | 23 762 | 4 771 | 180 | 9 868 | 5 692 | 2 215 | 756 | 280 | — |
| 1931 — 1940 | 29 444 | 3 647 | 1 225 | 13 542 | 7 638 | 2 595 | 612 | 185 | — |
| 1941 — 1945 | 4 121 | 325 | 146 | 1 625 | 1 305 | 549 | 123 | 48 | — |
| 1946 | 402 | 39 | — | 238 | 97 | 21 | 4 | 3 | — |
| 1947 | 927 | 37 | 2 | 612 | 248 | 22 | 2 | — | 4 |
| 1948 | 589 | 34 | 8 | 280 | 235 | 32 | — | — | — |
| 1949 | 495 | 51 | 15 | 207 | 170 | 50 | 2 | — | — |
| 1950 | 781 | 47 | 23 | 241 | 417 | 42 | 1 | 10 | — |
| 1951 | 601 | 50 | 11 | 208 | 244 | 83 | 5 | — | — |
| 1952 | 955 | 68 | 30 | 402 | 376 | 74 | 4 | 1 | — |
| 1953 | 1 333 | 160 | 7 | 625 | 446 | 85 | 9 | 1 | — |
| 1954 | 1 000 | 37 | 62 | 445 | 424 | 25 | 7 | — | — |
| nepoznato | 1 340 | 362 | 3 | 621 | 285 | 50 | 10 | 6 | 3 |

12.11 STANOVI PO VRSTAMA I GRUPAMA POVRŠINE, 1954
 Logements selon la sorte et les groupes de superficie, en 1954

| Vrsta stana | Ukupno | Grupe površine stanova u m ² | | | | | | | |
|-------------------|---------------|---|---------------|---------------|---------------|---------------|--------------|--------------|--------------|
| | | do 16 | 17—25 | 26—36 | 37—50 | 51—70 | 71—100 | 101—150 | preko 150 |
| Ukupno | 88 979 | 11 156 | 13 446 | 19 644 | 16 426 | 12 386 | 9 707 | 4 906 | 1 308 |
| posebna soba | 14 017 | 9 935 | 3 632 | 399 | 37 | 8 | 1 | 5 | — |
| garsonjera | 1 810 | 36 | 565 | 1 009 | 186 | 11 | 2 | — | 1 |
| 1-sobni | 37 583 | 1 150 | 8 762 | 16 449 | 9 839 | 1 273 | 104 | 5 | 1 |
| 2-sobni | 23 156 | 32 | 481 | 1 711 | 6 126 | 9 721 | 4 816 | 262 | 7 |
| 3-sobni | 8 772 | — | 3 | 72 | 227 | 1 321 | 4 411 | 2 620 | 118 |
| 4-sobni | 2 619 | — | 1 | 2 | 10 | 48 | 348 | 1 723 | 487 |
| 5 i više sobni | 1 015 | — | — | — | 1 | 4 | 25 | 291 | 694 |
| useljeno iz nužde | 7 | 3 | 2 | 2 | — | — | — | — | — |

GRAĐEVINARSTVO, ZGRADE I STANOVİ

12.12 STANOVİ PREMA VRSTI STANA, SNABDJEVENOSTI KUHINJOM, KUPAONOM, ELEKTRIČNOM ENERGIJOM I VODOVODOM, 1954
Logements selon la sorte et les éléments de confort (cuisine, salle de bain, électricité et eau courrante), en 1954

| Vrsta stana | Ukupan broj stanova | Od toga stanovi koji imaju | | | |
|-------------------|---------------------|----------------------------|---------------|---------------------|---------------|
| | | kuhinju | kupaonu | električnu energiju | vodovod |
| Ukupno | 88 979 | 70 527 | 32 158 | 82 531 | 47 520 |
| posebna soba | 14 017 | — | — | 11 341 | 1 932 |
| garsonjera | 1 810 | — | 1 809 | 1 809 | 1 796 |
| 1-sobni | 37 583 | 36 849 | 6 816 | 34 760 | 17 062 |
| 2-sobni | 23 156 | 21 656 | 12 901 | 22 316 | 15 499 |
| 3-sobni | 8 772 | 8 478 | 7 253 | 8 680 | 7 757 |
| 4-sobni | 2 619 | 2 560 | 2 424 | 2 611 | 2 497 |
| 5 i više sobni | 1 015 | 984 | 945 | 1 009 | 977 |
| useljeno iz nužde | 7 | — | — | 5 | — |

12.13 STANOVİ PO BROJU NASTANJENIH LICA I GRUPAMA POVRŠINA, 1954
Logements d'après le nombre d'habitants et les groupe de superficie, en 1954

| Grupa površina stana | Broj stanova | | | Od toga stanovi u kojima stanuje | | | | | | |
|--------------------------|---------------|----------------------------------|---------------|----------------------------------|---------------|---------------|---------------|---------------|--------------|-----------------|
| | ukupno | nepoznat broj lica i nenasanjeno | iskorišten | 1 lice | 2 lica | 3 lica | 4 lica | 5—7 lica | 8—10 lica | više od 10 lica |
| Ukupno | 89 034 | 638 | 88 396 | 5 423 | 16 773 | 19 963 | 17 991 | 23 319 | 4 122 | 805 |
| do 16 m ² | 11 167 | 91 | 11 076 | 3 432 | 3 906 | 2 087 | 1 021 | 597 | 32 | 1 |
| 17—25 m ² | 13 462 | 88 | 13 374 | 1 169 | 4 185 | 3 835 | 2 371 | 1 664 | 144 | 6 |
| 26—36 m ² | 19 655 | 82 | 19 573 | 564 | 5 088 | 6 255 | 4 269 | 3 132 | 238 | 27 |
| 37—50 m ² | 16 434 | 59 | 16 375 | 183 | 2 595 | 4 972 | 4 658 | 3 657 | 287 | 23 |
| 51—70 m ² | 12 389 | 41 | 12 348 | 57 | 627 | 2 288 | 3 446 | 5 315 | 541 | 74 |
| 71—100 m ² | 9 708 | 64 | 9 644 | 13 | 338 | 401 | 1 863 | 5 977 | 958 | 94 |
| 101—150 m ² | 4 908 | 104 | 4 804 | 5 | 26 | 109 | 319 | 2 694 | 1 407 | 244 |
| preko 150 m ² | 1 309 | 107 | 1 202 | — | 8 | 16 | 44 | 283 | 515 | 336 |
| nepoznato | 2 | 2 | — | — | — | — | — | — | — | — |

12.14 STANOVİ PREMA VRSTI I POVRŠINI STANA KOJA OTPADA NA 1 LICE U STANU, 1954
Logements selon la sorte et la superficie appartenante à une personne, en 1954

| Vrsta stana | Ukupan broj stanova | Površina stana (m ²) koja otpada na 1 lice | | | | | | | | | |
|-------------------|---------------------|--|---------------|---------------|---------------|---------------|---------------|--------------|--------------|------------|-------------------------|
| | | do 4 | 4,1 do 8 | 8,4 do 10 | 10,1 do 12 | 12,1 do 15 | 15,1 do 20 | 20,1 do 25 | 25,1 do 40 | preko 40 | nepoznato i nenasanjeno |
| Ukupno | 89 034 | 4 424 | 20 668 | 12 680 | 12 116 | 15 826 | 14 973 | 4 866 | 2 469 | 359 | 653 |
| posebna soba | 14 029 | 2 919 | 6 118 | 1 832 | 1 047 | 930 | 829 | 193 | 50 | 4 | 107 |
| garsonjera | 1 810 | 3 | 237 | 265 | 325 | 384 | 310 | 104 | 168 | 7 | 7 |
| 1-sobni | 37 618 | 1 313 | 11 196 | 6 700 | 5 466 | 5 997 | 4 576 | 1 444 | 683 | 90 | 153 |
| 2-sobni | 23 162 | 172 | 2 694 | 3 133 | 3 922 | 5 599 | 5 121 | 1 540 | 758 | 95 | 128 |
| 3-sobni | 8 774 | 9 | 379 | 635 | 1 092 | 2 128 | 2 842 | 1 048 | 474 | 76 | 91 |
| 4-sobni | 2 619 | 3 | 18 | 83 | 212 | 620 | 980 | 360 | 218 | 44 | 81 |
| 5 i više sobni | 1 015 | 2 | 23 | 32 | 52 | 168 | 314 | 177 | 118 | 43 | 86 |
| useljivo iz nužde | 7 | 3 | 3 | — | — | — | 1 | — | — | — | — |

GRAĐEVINARSTVO, ZGRADE I STANOVI

12.15 STANOVI PREMA VRSTI I PROSJEČNOM BROJU LICA KOJA DOLAZE NA JEDNU SOBU U STANU, 1954¹⁾

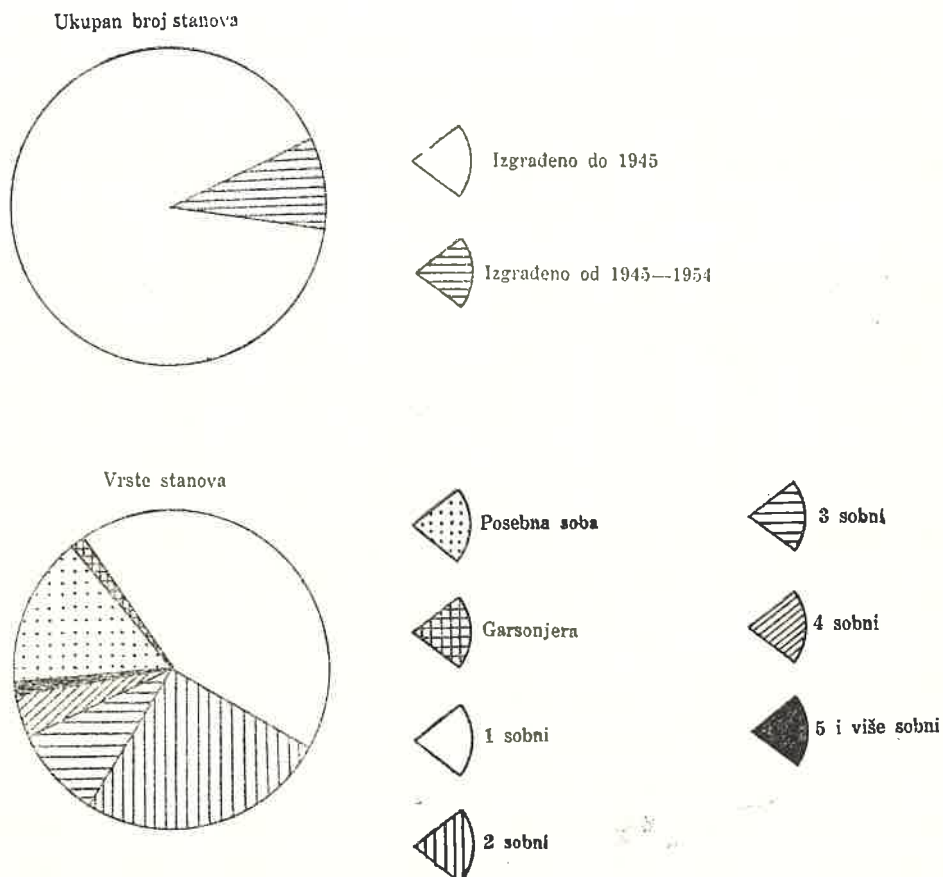
Logements selon la sorte et le nombre moyen de personnes occupant une chambre du logement, en 1954

| Vrsta stana | Ukupan broj stanova | Prosječan broj lica na 1 sobu | | | | | | |
|-------------------|---------------------|-------------------------------|---------------|---------------|---------------|--------------|--------------|------------|
| | | do 1 | 1,1—2 | 2,1—3 | 3,1—4 | 4,1—5 | preko 5 | nepoznato |
| Ukupno | 89 034 | 8 610 | 39 561 | 22 812 | 10 589 | 4 134 | 2 675 | 653 |
| posebno soba | 14 029 | 3 976 | 4 857 | 2 818 | 1 374 | 517 | 380 | 107 |
| garsonjera | 1 810 | 285 | 913 | 446 | 127 | 29 | 3 | 7 |
| 1-sobni | 37 618 | 1 241 | 10 761 | 12 027 | 7 864 | 3 352 | 2 220 | 153 |
| 2-sobni | 23 162 | 1 758 | 14 105 | 5 805 | 1 094 | 215 | 57 | 128 |
| 3-sobni | 8 774 | 935 | 6 324 | 1 288 | 113 | 16 | 7 | 91 |
| 4-sobni | 2 619 | 287 | 1 920 | 317 | 12 | 2 | — | 81 |
| 5 i više sobni | 1 015 | 128 | 678 | 109 | 5 | 2 | 7 | 86 |
| useljeno iz nužde | 7 | — | 3 | 2 | — | 1 | 1 | — |

¹ U tabelama 13.13, 13.14, i 13.15 imade 55 stanova više od stanova prikazanih u ostalim tabelama. To su stanovi u porušenim zgradama za koje se ne raspolaže sa brojem lica koja su stanovala u stanovima prije rušenja tih zgrada.

GRAF. 23. STANOVI PREMA VRSTI I GODINI IZGRADNJE ZGRADE DO 1945 I OD 1945—1954

Logements suivant les sortes et l'année de la construction, jusqu'à 1945 et de 1945 à 1954



13.00 SAOBRAĆAJ I VEZE

TRANSPORT ET COMMUNICATION

Izvori podataka

Gradski saobraćaj. — U gradskom saobraćaju izvor su podataka redovne statističke službe, kojima se prati od 1946—1955 rad tramvaja, gradskih autobusa, uspinjače i gradskih željeznica. Podaci za 1939 i ranije godine dobiveni su jednim dijelom direktno od odgovarajućih saobraćajnih poduzeća, dok je za podatke od 1930 do 1935 poslužila publikacija Statističkog ureda Zagreba »Mali statistički priručnik 1935«. Podaci o gradskim autotaksima dobiveni su od poduzeća »Gradski autotaks«. Pregled motornih vozila je prikaz na temelju podataka o registraciji.

Međumjesni saobraćaj. — Svi podaci su na temelju redovne statističke službe za poslijeratno razdoblje. Podaci za 1939 dobiveni su od Direkcije Jugoslavenskih željeznica.

Veze. — Podaci su prikupljeni redovnom statističkom službom od Direkcije PTT Zagreb.

Promjene u odnosu na SGZ-55

U tabeli »Prevezeni putnici u saobraćaju« unijeti su podaci za 1955 godinu, a izostavljeni su podaci za 1946 godinu. U tab. 13.06 umjesto podataka o prometu tramvaja po linijama za 1954 godinu i tab. 13.07 o prometu gradskih autobusa po linijama za 1954 godinu dani su podaci za 1955 godinu. U tabeli 13.16 Saobraćajne nezgode u gradu dani su podaci za 1955 godinu, a izostavljeni su podaci 1952—1954 godine, jer je u 1952—1954 godini metodologija praćenja saobraćajnih nezgoda po vrstama, uzrocima i posljedicama bila drugačija. Ostale

tabele iz SGZ-55 za saobraćaj i veze dane su i u ovom godišnjaku s tim, što su dopunjene podacima za 1955 godinu.

Obuhvat i usporedivost

Obuhvat podataka o saobraćaju i vezama s obzirom na teritorij grada je potpun, t. j. svi prikazi se odnose na područje grada 1954, pa je stoga moguće uspoređivanje po godinama. Međutim, nepotpun je obuhvat u odnosu na pojedina saobraćajna sredstva, tako ne postoje podaci kod prikaza gradskog saobraćaja, za prevoz putnika za 1939, te od 1946 do 1951 onim autobusima sa kojima privredne organizacije prevoze vlastitu radnu snagu te za prevoz putnika u gradskom saobraćaju autobusima saobraćajnih i turističkih poduzeća kojima nije osnovna djelatnost vršenje gradskog saobraćaja, ali ipak u njemu sudjeluju. Međutim, u usporedbi prema prevozu putnika od strane gradskih autobusa učešće ostalih autobusa je minimalno. Nadalje, ne raspolaže se sa podacima o prevozu gradskim željeznicama za period od 1946 do 1948, te za 1939. Učešće ovog prevoza u ukupnom broju prevezenih putnika u gradskom saobraćaju ne premašuje nikada 2%. Isto tako nepotpuni su podaci o radu gradskih autotaksija, jer se ne raspolaže potrebnom dokumentacijom za period od 1946—1951, ali, s obzirom na broj prevezenih putnika ovim prevoznim sredstvom, koji je minimalan, ovaj se prevoz može zanemariti.

U međumjesnom saobraćaju manjkaju podaci o zračnom saobraćaju za 1939 godinu. Isto tako ne raspolaže se sa podacima o prometu autobusima u međumjesnom saobraćaju 1939, te 1946 do 1951.

SAOBRAĆAJ I VEZE
13.01 PREVEZENI PUTNICI U JAVNOM I GRADSKOM SAOBRAĆAJU, 1939, 1947—1955
 Voyageurs transportés par transport public et celui de la ville, en 1939 et de 1947 à 1955

| Gradski i međumjesni saobraćaj | Prevezeni putnici | | | | | | | | | |
|--------------------------------|-------------------|---------|---------|---------|---------|---------|--------|---------|---------|---------|
| | 1939 | 1947 | 1948 | 1949 | 1950 | 1951 | 1952 | 1953 | 1954 | 1955 |
| Gradski saobraćaj | | | | | | | | | | |
| Prevezeni putnici ukupno | 51 482 | 118 519 | 147 012 | 172 065 | 210 738 | 184 418 | 96 586 | 122 099 | 141 569 | 158 260 |
| tramvajem | 49 871 | 113 171 | 142 286 | 164 447 | 201 980 | 176 081 | 91 181 | 112 890 | 127 087 | 142 980 |
| autobusima svega | 744 | 4 606 | 3 674 | 3 580 | 4 523 | 4 518 | 2 934 | 5 033 | 11 176 | 11 513 |
| od toga: gradski | 744 | 4 606 | 3 674 | 3 580 | 4 523 | 4 518 | 2 816 | 5 024 | 11 025 | 11 450 |
| ostali | ... | ... | ... | ... | ... | ... | 118 | 79 | 151 | 163 |
| uspinjačom | 867 | 742 | 1 052 | 1 208 | 1 121 | 1 074 | 712 | 1 878 | 1 298 | 1 532 |
| gradskim željeznicama | ... | ... | ... | 2 830 | 3 114 | 2 745 | 1 720 | 2 219 | 1 996 | 2 229 |
| gradskim autotaksima | — | ... | ... | ... | ... | ... | 39 | 9 | 12 | 6 |
| Međumjesni saobraćaj | | | | | | | | | | |
| Prevezeni putnici ukupno | 1 931 | 3 514 | 3 525 | 3 544 | 3 988 | 4 036 | 3 144 | 5 404 | 4 599 | 5 283 |
| željeznicom ¹⁾ | 1 931 | 3 503 | 3 520 | 3 538 | 3 964 | 4 008 | 2 758 | 4 924 | 4 139 | 4 576 |
| avionima | ... | 11 | 5 | 6 | 24 | 28 | 19 | 18 | 22 | 22 |
| autobusima | ... | ... | ... | ... | ... | ... | 367 | 408 | 415 | 685 |

¹⁾ Sa željeznicom samo otputovali putnici.

13.02 PROMET PUTNIKA I ROBE NA ŽELJEZNIČKIM STANICAMA, 1939, 1946—1955
 Trafic voyageurs et marchandises aux stations ferroviaires, en 1939 et de 1946 à 1955

| Godina | Otpremljeno | | | Utovareno robe | | Istovareno robe | |
|--------|-------------|----------------------|------|------------------------------|------|------------------------------|------|
| | putnika | prtljage (mitgepeka) | | kolskih i komadnih pošiljaka | | kolskih i komadnih pošiljaka | |
| | | komada | tona | tona | kola | tona | kola |
| 1939 | 1 931 | 16 | 0.8 | 205 | 62 | 1 199 | 131 |
| 1946 | 2 816 | 130 | 5 | 425 | 70 | 1 272 | 116 |
| 1947 | 3 503 | 126 | 4 | 541 | 75 | 1 573 | 139 |
| 1948 | 3 520 | 126 | 4 | 678 | 84 | 1 719 | 157 |
| 1949 | 3 538 | 127 | 4 | 735 | 82 | 1 931 | 155 |
| 1950 | 3 964 | 124 | 4 | 688 | 78 | 1 893 | 158 |
| 1951 | 4 008 | 128 | 3 | 586 | 68 | 1 774 | 146 |
| 1952 | 2 758 | 57 | 1 | 534 | 60 | 1 660 | 129 |
| 1953 | 4 924 | 55 | 1 | 611 | 71 | 1 677 | 140 |
| 1954 | 4 139 | 75 | 2 | 548 | 71 | 1 859 | 154 |
| 1955 | 4 576 | 93 | 2 | 678 | 75 | 1 975 | 167 |

13.03 PROMET ROBE NA STANICAMA ZAGREBAČKOG ŽELJEZNIČKOG ČVORA, 1953—1955
 Trafic marchandises aux stations du centre ferroviaire de Zagreb, de 1953 à 1955

| Vrste robe | 1953 | | 1954 | | 1955 | |
|--------------------------------|----------------|------------------|----------------|------------------|----------------|------------------|
| | utovareno | istovareno | utovareno | istovareno | utovareno | istovareno |
| Ukupno | 610 867 | 1 676 660 | 547 931 | 1 859 191 | 677 555 | 1 974 808 |
| Denčane pošiljke | 80 050 | 50 239 | 91 529 | 70 742 | 159 619 | 60 004 |
| Kolske pošiljke | 530 817 | 1 626 421 | 456 402 | 1 788 449 | 517 936 | 1 914 804 |
| Od toga: | | | | | | |
| ugalj | 6 306 | 672 422 | 8 275 | 842 964 | 3 798 | 928 855 |
| nafta i derivati | 5 455 | 28 158 | 3 874 | 35 201 | 4 601 | 41 829 |
| ruđe i koncentracije | 72 | 7 802 | — | 20 704 | 1 017 | 22 552 |
| nemetali | 2 133 | 12 673 | 1 674 | 16 062 | 1 777 | 20 942 |
| proizvodi metalurgije | 51 589 | 92 955 | 58 545 | 102 371 | 50 485 | 94 253 |
| obrađeno i neobrađeno drvo | 14 770 | 87 076 | 12 216 | 76 959 | 9 576 | 68 800 |
| ogrevno i celulozno drvo | 672 | 200 480 | 709 | 198 332 | 2 790 | 200 842 |
| cement | 99 270 | 42 090 | 66 141 | 35 681 | 102 038 | 16 940 |
| ostali građev. i miner. mater. | 164 925 | 91 019 | 113 872 | 86 932 | 76 076 | 93 811 |
| žito i žitni proizvodi | 2 063 | 70 601 | 1 946 | 66 993 | 2 918 | 64 507 |
| šećerna repa | — | — | — | — | 12 | — |
| ostalo | 183 562 | 321 145 | 189 150 | 306 250 | 262 848 | 361 473 |

13.04 TRAMVAJ, 1930—1955
Tramway, de 1930 à 1955

| Godina | Dužina tramvajske mreže u km | | Inventarski vozni park | | | | Pređeni kilometri u 000 | Prevezeni putnici u 000 | Dnevni prosjek | | | Broj putovanja na 1 stanovnika | Potrošak struje u 000 kWh | |
|--------|------------------------------|----------|------------------------|--------|-----------|------------------------|-------------------------|-------------------------|----------------|--------------------------|------------------------------|--------------------------------|---------------------------|-------|
| | | | ukupno | kola | | ukupno mjesta u kolima | | | kola u radu | prevezenih putnika u 000 | prevaljenih kilometara u 000 | | | |
| | gradovna | prometna | | motora | prikolica | | | | | | | | | |
| 1930 ✓ | 34 | 17 | 107 | 64 | 43 | 6 131 | 4 784 | 30 533 | ... | 84 | 13 | 176 | 2 693 | |
| 1931 | 36 | 17 | 115 | 65 | 50 | 6 578 | 5 519 | 35 511 | ... | 97 | 15 | 195 | 3 441 | |
| 1932 | 36 | 17 | 122 | 66 | 56 | 7 063 | 6 119 | 36 850 | ... | 101 | 17 | 194 | 4 090 | |
| 1933 | 38 | 18 | 130 | 67 | 63 | 7 501 | 5 934 | 35 340 | ... | 97 | 16 | 179 | 4 234 | |
| 1934 | 38 | 18 | 132 | 67 | 65 | 7 894 | 5 979 | 36 011 | ... | 89 | 16 | 176 | 4 209 | |
| 1935 | 47 | 20 | 138 | 74 | 54 | 7 628 | 5 921 | 37 163 | ... | 87 | 102 | 16 | 175 | 4 380 |
| 1936 | 51 | 22 | 131 | 79 | 52 | 7 807 | 6 649 | 40 060 | ... | 101 | 110 | 18 | 183 | 5 098 |
| 1937 | 51 | 22 | 131 | 79 | 52 | 7 807 | 6 930 | 43 564 | ... | 108 | 119 | 19 | 192 | 5 431 |
| 1938 | 51 | 22 | 131 | 79 | 52 | 7 807 | 7 551 | 45 590 | ... | 105 | 125 | 21 | 197 | 5 694 |
| 1939 ✓ | 51 | 22 | 133 | 86 | 47 | 8 073 | 7 749 | 49 871 | ... | 108 | 137 | 21 | 210 | 6 132 |
| 1940 | 51 | 22 | 138 | 87 | 51 | 8 376 | 8 341 | 60 148 | ... | 118 | 165 | 23 | 250 | 6 863 |
| 1941 | 52 | 22 | 145 | 87 | 58 | 8 794 | 9 377 | 78 423 | ... | 124 | 215 | 26 | 319 | 7 429 |
| 1942 | 56 | 24 | 149 | 87 | 62 | 9 059 | 10 286 | 102 549 | ... | 126 | 281 | 28 | 408 | 8 302 |
| 1943 | 56 | 24 | 150 | 87 | 63 | 9 120 | 9 923 | 108 984 | ... | 131 | 299 | 27 | 426 | 6 601 |
| 1944 | 56 | 24 | 150 | 87 | 63 | 9 120 | 6 969 | 82 837 | ... | 110 | 227 | 19 | 317 | 4 369 |
| 1945 ✓ | 58 | 25 | 150 | 87 | 63 | 9 120 | 5 790 | 65 262 | ... | 83 | 179 | 16 | 246 | 3 217 |
| 1946 | 59 | 26 | 151 | 87 | 64 | 9 181 | 10 226 | 99 274 | ... | 127 | 272 | 28 | 366 | 5 824 |
| 1947 | 61 | 27 | 153 | 88 | 65 | 9 322 | 11 320 | 113 171 | ... | 136 | 310 | 31 | 496 | 6 254 |
| 1948 | 62 | 28 | 160 | 94 | 66 | 9 776 | 11 802 | 142 286 | ... | 144 | 390 | 32 | 506 | 6 578 |
| 1949 | 71 | 33 | 172 | 97 | 75 | 10 595 | 12 258 | 164 447 | ... | 147 | 451 | 34 | 563 | 7 072 |
| 1950 ✓ | 76 | 36 | 185 | 97 | 88 | 11 525 | 12 423 | 201 980 | ... | 143 | 553 | 34 | 616 | 7 284 |
| 1951 | 78 | 36 | 186 | 98 | 88 | 11 698 | 12 553 | 176 081 | ... | 143 | 482 | 34 | 527 | 7 001 |
| 1952 | 78 | 36 | 186 | 98 | 88 | 11 698 | 12 909 | 91 181 | ... | 157 | 250 | 35 | 264 | 6 787 |
| 1953 | 78 | 34 | 188 | 99 | 89 | 11 430 | 13 972 | 112 890 | ... | 161 | 399 | 38 | 319 | 7 651 |
| 1954 | 77 | 34 | 190 | 100 | 90 | 11 524 | 14 354 | 127 087 | ... | 166 | 348 | 39 | 345 | 8 387 |
| 1955 | 77 | 34 | 190 | 100 | 90 | 13 036 | 15 033 | 142 980 | ... | 167 | 393 | 41 | 360 | 9 149 |

13.05 GRADSKI AUTOBUSI, 1931—1955
Autobus de la ville, de 1931 à 1955

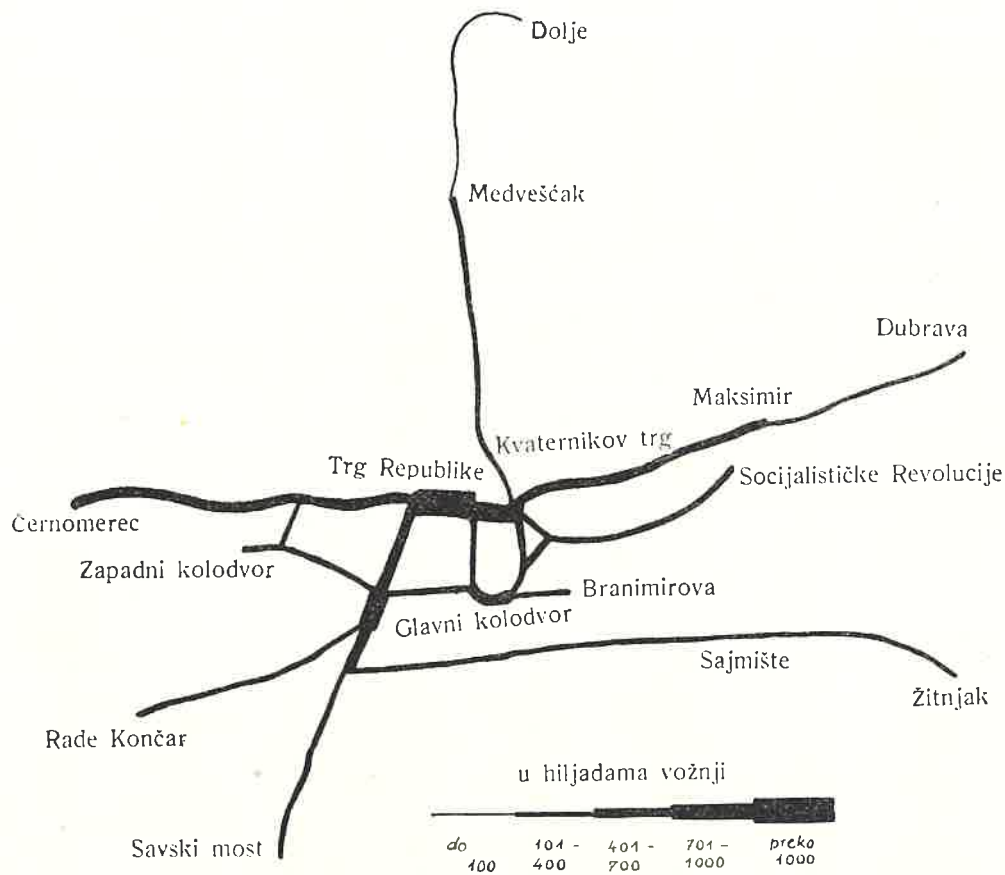
| Godina | Dužina linija u km | Inventarski vozni park | | Prevaljeni kilometri u 000 | Prevezeni putnici u 000 | Dnevni prosjek | | | Broj putovanja na 1 stanovnika |
|--------|--------------------|------------------------|---------------|----------------------------|-------------------------|-----------------|--------------------------|---------------------------|--------------------------------|
| | | autobusa | ukupno mjesta | | | autobusa u radu | prevezenih putnika u 000 | pređenih kilometara u 000 | |
| 1931 | 10 | 20 | 640 | 474 | 1 569 | 18 | 4 | 1.2 | 9 |
| 1932 | 10 | 20 | 640 | 706 | 2 167 | 18 | 6 | 1.9 | 12 |
| 1933 | 10 | 20 | 640 | 474 | 1 569 | 18 | 4 | 1.2 | 8 |
| 1934 | 10 | 20 | 640 | 474 | 1 456 | 17 | 4 | 1.2 | 7 |
| 1935 | 7 | 20 | 640 | 331 | 907 | 15 | 2 | 0.9 | 4 |
| 1936 | 7 | 20 | 640 | 219 | 542 | 12 | 1 | 0.6 | 3 |
| 1937 | 7 | 20 | 640 | 226 | 618 | 12 | 2 | 0.6 | 3 |
| 1938 | 7 | 20 | 640 | 228 | 640 | 12 | 2 | 0.6 | 3 |
| 1939 | 7 | 20 | 640 | 235 | 744 | 12 | 2 | 0.6 | 3 |
| 1940 | 7 | 20 | 640 | 258 | 1 530 | 12 | 4 | 0.7 | 6 |
| 1941 | 9 | 17 | 527 | 306 | 3 594 | 7 | 10 | 0.8 | 15 |
| 1942 | 7 | 11 | 352 | 256 | 3 619 | 7 | 10 | 0.7 | 14 |
| 1943 | 7 | 8 | 224 | 164 | 2 489 | 6 | 7 | 0.4 | 10 |
| 1944 | — | — | — | — | — | — | — | — | — |
| 1945 | 4 | 6 | 270 | 30 | 483 | 3 | 1 | 0.08 | 2 |
| 1946 | 7 | 7 | 284 | 175 | 2 804 | 4 | 8 | 0.5 | 10 |
| 1947 | 9 | 11 | 440 | 304 | 4 606 | 6 | 13 | 0.8 | 17 |
| 1948 | 11 | 13 | 559 | 298 | 3 674 | 6 | 10 | 0.8 | 13 |
| 1949 | 17 | 19 | 865 | 367 | 3 580 | 7 | 10 | 1.0 | 12 |
| 1950 | 13 | 20 | 924 | 390 | 4 523 | 8 | 12 | 1.1 | 14 |
| 1951 | 33 | 19 | 874 | 443 | 4 518 | 9 | 12 | 1.2 | 14 |
| 1952 | 37 | 17 | 842 | 449 | 2 816 | 10 | 8 | 1.2 | 8 |
| 1953 | 42 | 30 | 1 411 | 557 | 5 024 | 13 | 14 | 1.5 | 14 |
| 1954 | 48 | 29 | 1 379 | 1 127 | 11 025 | 20 | 30 | 3.1 | 30 |
| 1955 | 69 | 33 | 1 650 | 1 524 | 11 450 | 19 | 31 | 4.1 | 29 |

SAOBRAĆAJ I VEZE

13.06 PROMET TRAMVAJA PO LINIJAMA U 1955
Trafic du tramway d'après les lignes, en 1955

| Linije | Dužina linije u km | Broj vožnji u 000 | Pređeni kilometri u 000 | Prevezeni putnici u 000 |
|--|--------------------|-------------------|-------------------------|-------------------------|
| Ukupno | 86.8 | 1 543.9 | 14 997 | 142 979 |
| Černomerec—Trg Republike—Maksimir | 6.6 | 2.3 | 62 | 810 |
| Zapadni kolodvor—Trg Republike—Branimirova | 4.2 | 175.1 | 992 | 11 847 |
| Kvaternikov trg—Trg Republike—Žitnjak | 9.9 | 144.6 | 1 922 | 13.911 |
| Kvaternikov trg—Trg Republike—Sajmište | 7.8 | 59.0 | 597 | 5 349 |
| Rade Končara—Trg Republike—Soc. revolucije | 6.9 | 222.6 | 2 066 | 21 717 |
| Černomerec—Glavni kolodvor—Soc. revolucije | 6.9 | 166.2 | 1 527 | 14 886 |
| Černomerec—Trg Republike—Dubrava | 8.5 | 304.0 | 3 383 | 37 157 |
| Rade Končara—Glavni kolodvor—Maksimir | 7.5 | 165.6 | 1 653 | 16 899 |
| Savski Most—Trg Republike—Medveščak | 8.1 | 238.5 | 2 517 | 18 633 |
| Medveščak—Dolje | 2.6 | 56.3 | 195 | 1 393 |
| Černomerec Trg Republike—Glavni kolodvor—Maksimir | 8.2 | 7.3 | 60 | 266 |
| Rade Končara—Trg Republike—Glavni kolodvor—Medveščak | 9.6 | 2.4 | 23 | 111 |

GRAF. 24. OPTEREĆENOST TRAMVAJSKIH LINIJA, CIRKULACIJA KOLA, 1955
Surcharge des lignes de tramway, circulation des voitures, en 1955



13.07 PROMET GRADSKIH AUTOBUSA PO LINIJAMA U 1955
Trafic des autobus de la ville selon les lignes, en 1955

| Linije | Dužina linije u km | Broj vožnji u 000 | Prevezeni putnici u 000 | Pređeni kilometri u 000 |
|--------------------------|--------------------|-------------------|-------------------------|-------------------------|
| Ukupno | 68.8 | 317.3 | 1 520 | 11 348 |
| Černomerec—Vrapčc | 2.6 | 91.1 | 250 | 2 687 |
| Černomerec—Stenjevec | 4.1 | 3.5 | 16 | 87 |
| Černomerec—Jankomir | 6.0 | 8.3 | 53 | 252 |
| Černomerec—Podsused | 8.2 | 47.6 | 412 | 1 989 |
| Černomerec—Zaprešić | 12.5 | 0.4 | 5 | 42 |
| Britanski trg—Pantovčak | 3.1 | 21.0 | 52 | 491 |
| Britanski trg—Cmrok | 3.4 | 19.1 | 67 | 450 |
| Šrapčeva ul.—Kozjak | 2.3 | 35.3 | 88 | 829 |
| Kvaternikov trg—Sajmište | 2.0 | 18.7 | 42 | 450 |
| Savski most—Remetinec | 1.8 | 5.3 | 16 | 200 |
| Mlinarska c.—Šestine | 3.2 | 22.4 | 68 | 602 |
| Dubrava—Studentski grad | 2.8 | 38.7 | 113 | 1 370 |
| Dubrava—Sesvete | 6.0 | 26.9 | 175 | 1 342 |
| Dubrava—Miroševac | 2.8 | 2.5 | 9 | 69 |
| Maksimir—Markuševac | 8.0 | 16.4 | 140 | 482 |
| Izvanredne | | 0.1 | 14 | 6 |

13.08 USPINJAČA, 1929—1955
Funiculaire, de 1929 à 1955

| Godina | Godišnji broj pokretanja u 000 | Pređeni kilometri u 000 | Prevezeno putnika u 000 | | | Potrošak struje u 000 kWh | Na 1 pokretanje putnika |
|--------|--------------------------------|-------------------------|-------------------------|-----------|-------|---------------------------|-------------------------|
| | | | ukupno | po smjeru | | | |
| | | | | gore | dolje | | |
| 1929 | 32 | 3.8 | 643 | 457 | 186 | — | 20 |
| 1930 | 46 | 5.5 | 979 | 733 | 246 | — | 21 |
| 1931 | 50 | 6.0 | 1 097 | 833 | 264 | — | 22 |
| 1932 | 44 | 5.2 | 954 | 745 | 209 | — | 22 |
| 1933 | 40 | 4.8 | 815 | 642 | 173 | — | 21 |
| 1934 | 33 | 3.9 | 729 | 585 | 144 | 8 | 22 |
| 1935 | 41 | 4.9 | 847 | 686 | 161 | 14 | 21 |
| 1936 | 43 | 5.1 | 881 | 723 | 158 | 15 | 21 |
| 1937 | 45 | 5.4 | 887 | 720 | 167 | 15 | 20 |
| 1938 | 43 | 5.1 | 851 | 705 | 146 | 14 | 20 |
| 1939 | 42 | 5.0 | 867 | 713 | 154 | 14 | 20 |
| 1940 | 46 | 5.5 | 982 | 777 | 205 | 16 | 21 |
| 1941 | 52 | 6.2 | 1 410 | 1 069 | 341 | 19 | 27 |
| 1942 | 60 | 7.2 | 1 764 | 1 253 | 511 | 22 | 29 |
| 1943 | 38 | 4.3 | 840 | 577 | 263 | 13 | 22 |
| 1944 | 33 | 3.9 | 727 | 500 | 227 | 11 | 22 |
| 1945 | 36 | 4.3 | 884 | 558 | 326 | 12 | 25 |
| 1946 | 69 | 8.2 | 1 698 | 1 019 | 679 | 24 | 25 |
| 1947 | 45 | 5.4 | 742 | 545 | 197 | 17 | 17 |
| 1948 | 51 | 6.1 | 1 052 | 778 | 274 | 18 | 20 |
| 1949 | 50 | 6.0 | 1 208 | 900 | 308 | 18 | 24 |
| 1950 | 46 | 5.5 | 1 121 | 839 | 282 | 15 | 24 |
| 1951 | 51 | 6.1 | 1 074 | 806 | 268 | 17 | 21 |
| 1952 | 52 | 6.2 | 712 | 563 | 149 | 14 | 14 |
| 1953 | 61 | 7.3 | 1 878 | 1 430 | 448 | 17 | 31 |
| 1954 | 60 | 7.2 | 1 298 | 985 | 313 | 18 | 22 |
| 1955 | 65 | 7.8 | 1 532 | 1 146 | 386 | 20 | 23 |

SAOBRAĆAJ I VEZE

13.09 GRADSKA ŽELJEZNICA ZAGREB—SAMOBOR, 1949—1955
Chemin de fer urbain Zagreb—Samobor, de 1949 à 1955

| Godina | Stvarna dužina pruge u km | Vozni park | | | Prevezeno putnika u 000 | Prevezeno tona robe |
|--------|---------------------------|------------|---------------|--------------|-------------------------|---------------------|
| | | lokomotive | putnička kola | teretna kola | | |
| 1949 | 19 | 3 | 34 | 43 | 2 100 | 15 000 |
| 1950 | 19 | 4 | 34 | 43 | 2 422 | 16 938 |
| 1951 | 19 | 6 | 29 | 40 | 2 073 | 16 525 |
| 1952 | 19 | 6 | 29 | 40 | 1 476 | 15 178 |
| 1953 | 25 | 6 | 29 | 39 | 1 720 | 50 222 |
| 1954 | 25 | 6 | 28 | 52 | 1 477 | 47 303 |
| 1955 | 25 | 9 | 34 | 56 | 1 583 | 55 489 |

13.10 GRADSKA ŽELJEZNICA DUBRAVA—MARKUŠEVAČKA TRNAVA, 1949—1955
Chemin de fer urbain Dubrava—Markuševačka Trnava, de 1949 à 1955

| Godina | Dužina pruge u km | Vozni park | | | Prevezeno putnika u 000 |
|--------|-------------------|------------|---------------|--------------|-------------------------|
| | | lokomotiva | putnička kola | teretna kola | |
| 1949 | 5.9 | 2 | 5 | — | 730 |
| 1950 | 5.9 | 2 | 5 | — | 692 |
| 1951 | 5.9 | 2 | 5 | — | 672 |
| 1952 | 5.9 | 2 | 5 | — | 244 |
| 1953 | 5.9 | 2 | 5 | 1 | 499 |
| 1954 | 5.9 | 2 | 6 | 5 | 519 |
| 1955 | 5.9 | 2 | 4 | 5 | 646 |

13.11 JAVNI PUTNIČKI AUTOBUSNI SAOBRAĆAJ, 1952—1955
Transport public des voyageurs en autobus, de 1952 à 1955

| Godina | Inventarski vozni park | | | | | | Prevaljeni kilometri u 000 | | | | Prevezeno putnika u 000 | |
|--------|------------------------|-------------|----------|-------------|-----------|-------------|----------------------------|------------------------------|-------------------------|------------------------------|-------------------------|------------------------------|
| | ukupno | broj mjesta | autobusi | broj mjesta | prikolice | broj mjesta | svoga prevaljeno | | prevaljeno sa putnicima | | ukupno | od toga u mjesnom saobraćaju |
| | | | | | | | ukupno | od toga u mjesnom saobraćaju | ukupno | od toga u mjesnom saobraćaju | | |
| 1952 | 28 | 991 | 27 | 966 | 1 | 25 | 646 | 9 | 595 | 8 | 354 | 5 |
| 1953 | 27 | 918 | 26 | 893 | 1 | 25 | 795 | 8 | 737 | 7 | 409 | 6 |
| 1954 | 29 | 1 010 | 28 | 985 | 1 | 25 | 789 | 7 | 720 | 6 | 418 | 5 |
| 1955 | 33 | 1 151 | 32 | 1 126 | 1 | 25 | 1 015 | 9 | 976 | 7 | 409 | 7 |

13.12 JAVNI TERETNI AUTO-SAOBRAĆAJ, 1952—1955
Transport public des camions, de 1952 à 1955

| Godina | Inventarski vozni park | | | | | | Prevaljeni kilometri u 000 | | | | Prevezeno tona u 000 | |
|--------|------------------------|-------------------|---------|-------------------|-----------|-------------------|----------------------------|------------------------------|-----------------------|------------------------------|----------------------|------------------------------|
| | ukupno | nosivost u tonama | kamioni | nosivost u tonama | prikolice | nosivost u tonama | svoga prevaljeno | | prevaljeno sa teretom | | ukupno | od toga u mjesnom saobraćaju |
| | | | | | | | ukupno | od toga u mjesnom saobraćaju | ukupno | od toga u mjesnom saobraćaju | | |
| 1952 | 226 | 897 | 215 | 806.4 | 11 | 90.6 | 3 062 | 1 562 | 1 910 | 974 | 415 | 211 |
| 1953 | 238 | 1 005 | 208 | 797.0 | 30 | 208.0 | 4 318 | 2 127 | 3 002 | 1 194 | 544 | 438 |
| 1954 | 232 | 1 100 | 200 | 883.0 | 32 | 217.0 | 4 680 | 1 759 | 3 721 | 997 | 449 | 382 |
| 1955 | 269 | 1 364 | 226 | 1 081.0 | 43 | 283.0 | 5 617 | 1 565 | 4 541 | 885 | 633 | 417 |

13.13 PUTNIČKI AUTO-SAOBRAĆAJ U PRIVREDI — PREVOZ RADNE SNAGE, 1952—1955
Transport de la main d'oeuvre dans l'économie, de 1952 à 1955

| Godina | Inventarski vozni park | | | | | | Prevaljeno kilometara u 000 | | | | Prevezeno putnika u 000 | |
|--------|------------------------|----------------|---------------|----------------|----------------|----------------|-----------------------------|---|----------------------------|---|-------------------------|---|
| | uku- pno | broj mjesti | auto- busi | broj mjesti | pri- kolice | broj mjesti | svega prevaljeno | | prevaljeno sa putnicima | | ukupno | od toga u mjes- nom sa- obraćaju |
| | | | | | | | ukupno | od toga u mjes- nom sa- obraćaju | ukupno | od toga u mjes- nom sa- obraćaju | | |
| 1952 | 16 | 418 | 16 | 418 | — | — | 210 | 180 | 159 | 136 | 131 | 113 |
| 1953 | 12 | 288 | 12 | 288 | — | — | 164 | 142 | 144 | 127 | 78 | 73 |
| 1954 | 11 | 274 | 11 | 274 | — | — | 188 | 179 | 157 | 148 | 148 | 146 |
| 1955 | 23 | 631 | 23 | 631 | — | — | 367 | 190 | 311 | 162 | 439 | 156 |

13.14 TERETNI AUTO-SAOBRAĆAJ U PRIVREDI — PREVOZ VLASTITE ROBE, 1952—1955
Transport des marchandises dans l'économie de 1952 à 1955

| Godina Grana djelat- nosti ¹⁾ | Inventarski vozni park | | | | | | Prevaljeno kilometara u 000 | | | | Prevezeno robe u 000 | |
|---|------------------------|--------------------------------|--------------|--------------------------------|----------------|--------------------------------|-----------------------------|---|--------------------------|---|----------------------|---|
| | uku- pno | nosi- vost u to- nama | kami- oni | nosi- vost u to- nama | pri- kolice | nosi- vost u to- nama | svega prevaljeno | | prevaljeno sa teretom | | ukupno | od toga u mjes- nom sa- obraćaju |
| | | | | | | | ukupno | od toga u mjes- nom sa- obraćaju | ukupno | od toga u mjes- nom sa- obraćaju | | |
| 1952 ²⁾ | 712 | 2 042 | 653 | 1 766 | 59 | 276 | 9 270 | 5 562 | 6 147 | 3 688 | 1 126 | 676 |
| 1953 ²⁾ | 739 | 2 237 | 670 | 1 923 | 69 | 314 | 9 316 | 5 716 | 6 025 | 3 581 | 1 191 | 1 011 |
| 1954 | 781 | 2 428 | 702 | 2 037 | 79 | 391 | 10 010 | 6 496 | 6 617 | 4 088 | 1 876 | 1 404 |
| 1955 | 717 | 2 436 | 661 | 2 168 | 56 | 269 | 10 596 | 6 847 | 6 994 | 4 379 | 1 764 | 1 335 |
| Industrija | 284 | 1 031 | 263 | 934 | 21 | 98 | 3 859 | 2 627 | 2 734 | 1 798 | 627 | 530 |
| Poljoprivreda | 5 | 18 | 4 | 13 | 1 | 5 | 125 | 71 | 81 | 43 | 15 | 10 |
| Građevinarstvo | 211 | 748 | 188 | 632 | 23 | 116 | 3 190 | 2 182 | 1 812 | 1 223 | 533 | 359 |
| Saobraćaj | 5 | 20 | 4 | 15 | 1 | 5 | 144 | 62 | 107 | 38 | 11 | 9 |
| Trgovina | 196 | 580 | 186 | 535 | 10 | 46 | 2 982 | 1 726 | 2 106 | 1 150 | 562 | 414 |
| Ugostiteljstvo | 3 | 6 | 3 | 6 | — | — | 33 | 24 | 21 | 15 | 2 | 1 |
| Zanatstvo | 13 | 34 | 13 | 34 | — | — | 263 | 155 | 133 | 112 | 14 | 12 |

¹⁾ Nisu obuhvaćeni podaci za komunalnu i ostale djelatnosti.

²⁾ U 1952 i 1953 godini obuhvaćena su sva vozila, dok su u 1954 i 1955 godini obuhvaćena samo vozila od jedne i više tona.

13.15 REGISTRIRANA MOTORNA VOZILA, 1939, 1945—1955
Vehicules à moteur enregistrés, en 1939, et de 1945 à 1955

| Godina Vlasnici vozila | Svega motornih vozila | Automobili | | Kamioni traktori & prikolice | Autobusi i prikolice | Motocikli |
|---------------------------|-----------------------------|------------|---------------|------------------------------------|-------------------------|-----------|
| | | svega | od toga taksi | | | |
| 1939 | ... | ... | 430 | ... | 59 | ... |
| 1945 | 2 991 | 843 | ... | 1 008 | 47 | 1 093 |
| 1946 | 2 877 | 773 | ... | 1 046 | 50 | 1 008 |
| 1947 | 2 981 | 787 | ... | 1 094 | 53 | 1 047 |
| 1948 | 2 919 | 772 | ... | 1 122 | 35 | 990 |
| 1949 | 3 025 | 790 | ... | 1 168 | 42 | 1 025 |
| 1950 | 3 482 | 959 | ... | 1 303 | 55 | 1 165 |
| 1951 | ... | ... | ... | ... | ... | ... |
| 1952 | ... | ... | ... | ... | ... | ... |
| 1953 | 3 669 | 1 094 | ... | 1 438 | 96 | 1 041 |
| 1954 ¹⁾ | 4 145 | 1 139 | ... | 1 588 | 91 | 1 327 |
| 1955 | 4 374 | 1 268 | ... | 1 756 | 113 | 1 237 |
| Ustanove i nadležstva | 549 | 293 | ... | 213 | 24 | 19 |
| Privredne organizacije | 1 667 | 362 | ... | 1 191 | 85 | 29 |
| Društvene organizacije | 113 | 60 | ... | 42 | 4 | 7 |
| Privatna lica | 2 045 | 553 | ... | 310 | — | 1 182 |

¹⁾ U SGZ-55 za 1954 godinu podaci su pogrešno prikazani.

*Seks. 29 unim post. 11000
Seks. odjel
121-22*

*34441
Jofovic
Boutigan*

SAOBRAĆAJ I VEZE

13.16 SAOBRAĆAJNE NEZGODE U GRADU U 1955
Accidents dans le trafic de la ville, en 1955

| Vrste, uzroci i posljedice saobraćajnih nezgoda | Godina 1955 |
|---|----------------|
| Vrste saobraćaja — ukupno | 489 |
| Međusobni sudar u pokretu motornih vozila | 175 |
| Sudar u pokretu motornih i zaprežnih vozila | 42 |
| Sudar u pokretu motornih vozila i bicikla | 43 |
| Sudar u pokretu željeznice i cestovnih vozila | 8 |
| Udar vozila u neki objekt uključujući i parkirano drugo vozilo | 60 |
| Prevrtanje vozila ili iskliznuće (ispadanje) vozila sa kolovoza | 18 |
| Obaranje ili gaženje pješaka | 124 |
| Obaranje ili gaženje stoke koja nije u zaprezi | — |
| Ostale nezgode | 19 |
| Uzroci saobraćajnih nezgoda — ukupno | 489 |
| Greške vozača izuzev biciklista | 344 |
| Greške biciklista | 25 |
| Greške pješaka | 112 |
| Greške putnika | 8 |
| Posljedice saobraćajnih nezgoda | |
| Poginulo osoba — ukupno | 24 |
| pješaka | 14 |
| vozača bicikla i putnika na istima | 4 |
| vozača motornih vozila i putnika na istima | 5 |
| vozača zaprežnih vozila i putnika na istima | 1 |
| ostalih lica | — |
| Teško ozljeđeno — ukupno | 114 |
| pješaka | 59 |
| vozača bicikla i putnika na istima | 17 |
| vozača motornih vozila i putnika na istima | 31 |
| vozača zaprežnih vozila i putnika na istima | 2 |
| ostalih lica | 5 |

13.17 PROMET DOMAĆIM AVIONIMA ZAGREBAČKE ZRAČNE LUKE, 1946—1955
Trafic des avions nationaux sur l'aéroport de Zagreb, de 1946 à 1955

| Godina | Linije | | Pri- spjeli i ot- premljeni avioni | Prevezeni putnici | | | T e r e t (u kg) | | | | | | |
|--------------------|-------------|---------------------------|--|-------------------|----------------|-----------------|------------------|-----------|--------------|-------|-------------|--------------|-------|
| | do- maće | inter- nacio- nalne | | uku- pno | pri- spjeli | otpu- tovali | uku- pno | prispjelo | | | otpremljeno | | |
| | | | | | | | | svega | prt- ljag | pošta | svega | prt- ljag | pošta |
| 1946 | ... | ... | 40 | 938 | 482 | 456 | 2 995 | 1 342 | ... | ... | 1 653 | ... | ... |
| 1947 | ... | ... | 715 | 11 016 | 5 629 | 5 387 | 29 576 | 13 542 | ... | ... | 16 034 | ... | ... |
| 1948 | ... | ... | 215 | 4 805 | 2 332 | 2 473 | 11 265 | 4 707 | ... | ... | 6 558 | ... | ... |
| 1949 | ... | ... | 431 | 5 780 | 2 864 | 2 916 | 25 414 | 10 054 | ... | ... | 15 360 | ... | ... |
| 1950 | ... | ... | 1 278 | 23 646 | 11 721 | 11 925 | 150 567 | 74 253 | ... | ... | 76 314 | ... | ... |
| 1951 | ... | ... | 1 497 | 28 179 | 14 241 | 13 938 | 140 443 | 74 414 | ... | ... | 66 029 | ... | ... |
| 1952 | 3 | 3 | 1 302 | 18 714 | 9 871 | 8 843 | 117 834 | 50 459 | 41 454 | 9 005 | 67 375 | 58 602 | 8 773 |
| 1953 | 3 | 3 | 1 131 | 18 478 | 9 533 | 8 945 | 159 453 | 84 314 | 82 776 | 1 538 | 75 139 | 73 809 | 1 330 |
| 1954 ¹⁾ | 9 | 3 | 2 688 | 20 945 | 10 925 | 10 020 | 255 874 | 106 671 | 105 147 | 1 524 | 149 203 | 148 782 | 421 |
| 1955 | 8 | 3 | 2 201 | 21 723 | 10 974 | 10 749 | 184 920 | 74 080 | 71 601 | 2 479 | 110 840 | 108 952 | 1 888 |

¹⁾ Definitivni podaci.

13.18 POŠTANSKA, TELEGRAFSKA I TELEFONSKA MREŽA U GRADU 1948—1955
Lignes postales, télégraphiques et téléphoniques de la ville, de 1948 à 1955

| Komunikacioni objekti | Godina | | | | | | | |
|---|--------|------|------|------|-------|-------|-------|-------|
| | 1948 | 1949 | 1950 | 1951 | 1952 | 1953 | 1954 | 1955 |
| Broj PTT ureda | 25 | 30 | 32 | 33 | 34 | 34 | 34 | 33 |
| Broj javnih telefonskih govornica | 36 | 44 | 50 | 51 | 52 | 51 | 51 | 51 |
| Broj privatnih telefonskih pretplatnika | ... | ... | ... | ... | 4 496 | 4 819 | 4 947 | 5 533 |
| Broj poštanskih sanduka | 147 | 160 | 167 | 167 | 169 | 169 | 171 | 178 |

13.19 PROMET POŠTA, TELEGRAFA I TELEFONA, 1948—1955
Trafic postal, télégraphique et téléphonique, de 1948 à 1955

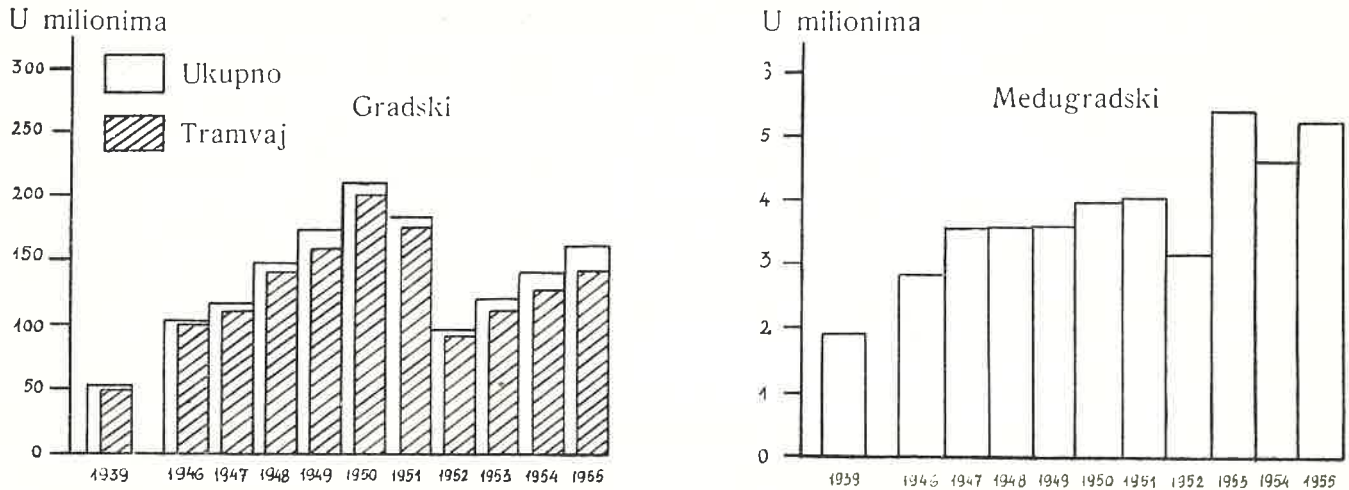
| Godina | Pisma | | Dopisnice | | Tiskanice | | Preporuke | | Paketi | | Poštanske uputnice | |
|--------|------------------|----------------|------------------|----------------|------------------|----------------|------------------|----------------|------------------|----------------|--------------------|---------|
| | otpra- vljeno | pri- mljeno | otpra- vljeno | pri- mljeno | otpra- vljeno | pri- mljeno | otpra- vljeno | pri- mljeno | otpra- vljeno | pri- mljeno | uplata | isplata |
| 1948 | 16 195 | 12 339 | 5 504 | 4 194 | 2 516 | 1 917 | 1 236 | 1 644 | 645 | 364 | 207 | 385 |
| 1949 | 15 011 | 10 337 | 8 041 | 5 539 | 1 909 | 1 315 | 1 416 | 1 447 | 595 | 368 | 186 | 343 |
| 1950 | 19 470 | 12 455 | 8 083 | 5 171 | 1 220 | 782 | 1 461 | 1 571 | 567 | 442 | 182 | 338 |
| 1951 | 13 415 | 10 317 | 6 969 | 5 361 | 1 413 | 1 085 | 1 277 | 1 334 | 378 | 265 | 183 | 281 |
| 1952 | 9 222 | 10 598 | 3 320 | 3 815 | 904 | 1 109 | 720 | 780 | 298 | 177 | 167 | 320 |
| 1953 | 10 183 | 12 103 | 3 795 | 4 479 | 701 | 824 | 923 | 766 | 308 | 164 | 206 | 357 |
| 1954 | 9 385 | 12 494 | 3 673 | 4 890 | 893 | 1 189 | 1 071 | 841 | 344 | 179 | 254 | 374 |
| 1955 | 11 207 | 17 783 | 3 420 | 5 393 | 237 | 1 356 | 1 301 | 1 008 | 384 | 185 | 241 | 438 |

Nastavak

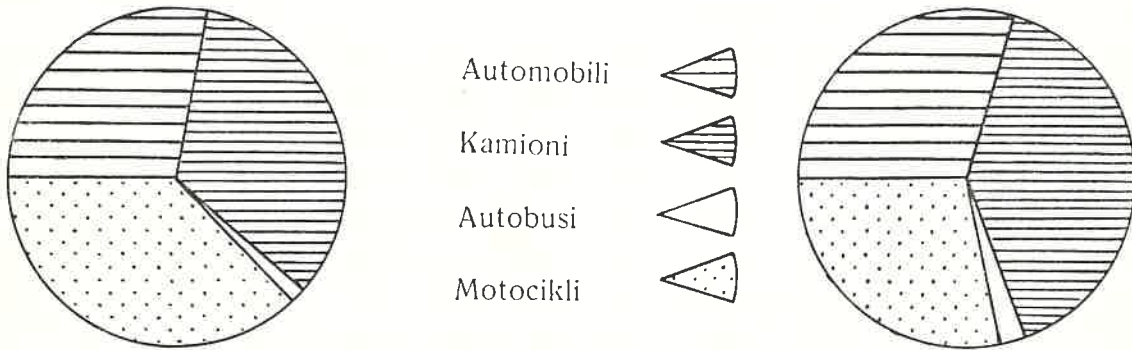
| Godina | Uplatnice po tekućem računu | | Telegrami | | | | Telefonski razgovori | | | | | |
|--------|-----------------------------|---------|------------------|----------------|------------------|----------------|----------------------|---------|------------|---------|-------------|----|
| | | | unutrašnji | | međunarodni | | uku- pno | mjesni | međumjesni | | | |
| | uplata | isplata | otpra- vljeni | pri- mljeni | otpra- vljeni | pri- mljeni | | | unutrašnji | | međunarodni | |
| | | | | | | | polazni | dolazni | polazni | dolazni | | |
| 1948 | 655 | 314 | 444 | 492 | 27 | 23 | 39 815 | 38 276 | 734 | 790 | 9 | 6 |
| 1949 | 464 | 305 | 437 | 461 | 29 | 24 | 37 177 | 35 790 | 629 | 747 | 7 | 4 |
| 1950 | 486 | 335 | 443 | 472 | 33 | 24 | 37 728 | 36 361 | 617 | 739 | 6 | 5 |
| 1951 | 430 | 388 | 371 | 415 | 30 | 30 | 32 815 | 31 583 | 498 | 719 | 5 | 10 |
| 1952 | 468 | 445 | 163 | 211 | 39 | 47 | 27 837 | 26 842 | 383 | 588 | 11 | 13 |
| 1953 | 394 | 479 | 191 | 228 | 59 | 64 | 30 657 | 29 476 | 432 | 722 | 14 | 13 |
| 1954 | 344 | 501 | 215 | 291 | 60 | 64 | 36 419 | 35 037 | 538 | 811 | 15 | 18 |
| 1955 | 359 | 615 | 280 | 292 | 60 | 59 | 36 256 | 35 016 | 540 | 669 | 16 | 15 |

SAOBRAĆAJ I VEZE

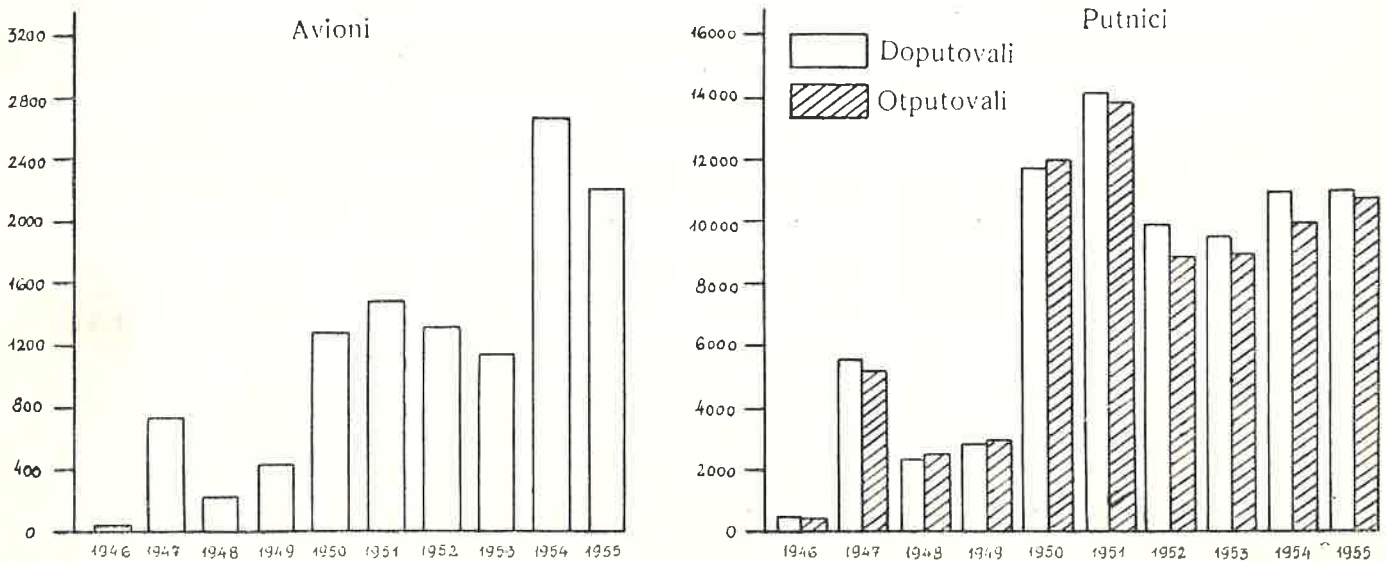
GRAF. 25. PROMET PUTNIKA U SAOBRAĆAJU, 1939, 1946—1955
Trafic des voyageurs effectué dans le transport, en 1939 et de 1946 à 1955



GRAF. 26. STRUKTURA REGISTRIRANIH MOTORNIH VOZILA, 1945 i 1955
Structure des véhicules à moteur enregistrés, en 1945 et 1955



GRAF. 27. ZRAČNI SAOBRAĆAJ, 1946—1955
Transports aériens, de 1946 à 1955



14.00 TRGOVINA COMMERCE

Izvori podataka

Podaci o broju trgovinskih radnji do 1939 uzeti su iz knjige »Izveštaj trgovinsko-industrijske komore — Zagreb 1936—1939«.

Ostali podaci su dobiveni iz redovne mjesečne, tromjesečne i polugodišnje izvještajne službe trgovine na malo i na veliko.

Podaci o prometu prehrambenih artikala na tržnicama od strane poljoprivrednih proizvođača uzeti su prema dnevnoj procjeni Tržne uprave.

Podaci o velesajmovima dobiveni su od poduzeća za priređivanje nacionalnih i internacionalnih sajmova »Zagrebački velesajam«.

Podaci o uvozno-izvoznim poduzećima dobiveni su iz izvještaja o produktu i redovne Rad službe.

Promjene u odnosu na SGZ-55

Sve tabele iz SGZ-55 za trgovinu na malo i trgovinu na veliko dane su u ovom godišnjaku, s tim, što su dopunjene podacima za 1955 god. Pored toga, dana je nova tabela 14.09. Izvozno-uvozna poduzeća, zaposleno osoblje i promet u vrijednosti.

Obuhvat i usporedivost

U tabelarnim prikazima trgovine podaci se odnose na onaj teritorij grada, koji je u pojedinoj godini Zagreb zapremao. Prema tome usporedivost po godinama nije potpuna. Na prikazanom teritoriju obuhvat je cjelovit.

Promet robe u trgovini na malo i na veliko iskazan je u tekućim cijenama. Zbog raznih vidova trgovine po godinama od 1947 do 1951 podaci su neusporedivi. U 1946 i 1947 godini sva roba je prodavana po određenim jedinstvenim cijenama. Od 1948 do 1950 godine prodaja se je vršila po nižim jedinstvenim cijenama kod garantiranog snabdjevanja, po vezanim cijenama kod prodaje industrijske robe poljoprivrednicima koji su svoje proizvode prodavali otkupnoj mreži po određenim cijenama, i po višim, t. zv. komercijalnim cijenama po kojima se je prodavala roba u slobodnoj prodaji. Od siječnja 1951 godine sva roba izuzev osnovnih prehrambenih artikala (kruha, krušnog brašna, ulja, masti i šećera) prodaje se po slobodno formiranim cijenama, a od listopada 1951 godine ukinuto je garantirano snabdjevanje i za osnovne prehrambene artikle, te je od tog perioda sva roba u slobodnoj prodaji. Od siječnja 1951 godine do prosinca 1952 godine sva industrijska roba prodavana je radnicima i službenicima uz novčane bonove sa 80% popusta, a do srpnja 1952 godine po-

ljoprivrednicima koji su svoje proizvode prodavali otkupnoj mreži, uz novčane bonove sa 65% popusta. Iznos popusta odnosno uništih bonova uračunat je u cijelini u visini iskazanog prometa.

Metodološka objašnjenja

Promet robe u trgovini na malo uključuje promet ostvaren preko trgovačke mreže, bez obzira na sektor vlasništva. Posebno je u tabeli 14.07 prikazan promet na tržnicama za privatni sektor. Promet apoteka i staretinarnica nije obuhvaćen, dok je promet na kredit ostvaren putem trgovačke mreže i od Narodne banke u vidu bariranih čekova uključen. U trgovini na veliko nije prikazan promet eksportnih poduzeća.

Indeks fizičkog obujma robe (tabela 14.03) je izrađen na osnovu prodatih količina robe po godinama i prosječnih cijena ostvarenih u 1953 godini. Podaci o prodatim količinama robe po godinama uzeti su iz tromjesečne izvještajne službe trgovine na malo i to samo za artikle, odnosno grupe artikala čiji se promet prati količinski, što predstavlja najveći dio ostvarenog prometa. Najmanje je puzdan indeks metalnih artikala s obzirom da je nomenklatura po kojoj se prati količinski promet ove robe vrlo uska. To isto vrijedi i za grupu elektrotehničkog materijala, te donekle kemijskih proizvoda.

Primjedbe uz tabele

Tab. 14.01 — Broj prodavaonica dat je prema stanju krajem godine. Izuzetak je učinjen za 1946 i 1952 godinu za koje se podaci odnose na stanje krajem siječnja 1947 odnosno 1953 godine.

Tab. 14.02 — Broj osoblja uzet je sa stanjem krajem godine. Ovdje su uključeni samo podaci o broju osoblja u radnom odnosu.

Tab. 14.03 — Indeks fizičkog obujma prometa robe izračunat je po nomenklaturi koja sadrži 54 artikla, odnosno grupe artikala, što predstavlja oko 70% vrijednosti ukupnog prometa.

Tab. 14.06 — Količinski promet po artiklima, odnosno po grupama artikala u trgovini na malo ne uključuje prodaju robe izvršenu u međutrgovačkom prometu.

Tab. 14.07 — Promet robe u količinama po grupama artikala odnosi se samo na promet ostvaren na tržnicama od strane poljoprivrednih proizvođača, uključivo privatni prekupci.

Tab. 14.09 i 14.11 — Broj osoblja uzet je sa stanjem 31. XII. za 1954 godinu i sa stanjem 30. IX. za 1955 godinu.

TRGOVINA
14.01 TRGOVAČKA MREŽA NA MALO PO SEKTORU VLASNIŠTVA, 1936—1939, 1946—1955

Commerce de détail — réseau des magasins suivant le secteur de propriété de 1936 à 1939 et de 1946 à 1955

| Godina Vrsta prodavaonica | Ukupan broj prodavaonica | Sektor vlasništva | | | | |
|-----------------------------------|--------------------------|-------------------|----------------|---------------|----------|-------------------|
| | | društveni | | | | privatni |
| | | svega | opće-društveni | društ. organ. | zadružni | |
| 1936 | 3 245 | — | — | — | — | 3 245 |
| 1937 | 3 412 | — | — | — | — | 3 412 |
| 1938 | 3 477 | — | — | — | — | 3 477 |
| 1939 | 3 654 | — | — | — | — | 3 654 |
| 1946 | 2 007 | 206 | 101 | — | 105 | 1 801 |
| 1947 | 2 049 | 449 | 216 | 89 | 144 | 1 600 |
| 1948 | 1 710 | 1 630 | 1 095 | 294 | 241 | 80 |
| 1949 | 1 656 | 1 576 | 1 082 | 244 | 250 | 80 |
| 1950 | 1 398 | 1 278 | 1 042 | 218 | 18 | 120 |
| 1951 | 1 127 | 892 | 636 | 182 | 74 | 235 |
| 1952 | 1 463 | 1 290 | 990 | 198 | 102 | 173 ²⁾ |
| 1953 | 1 591 | 1 411 | 1 089 | 208 | 114 | 180 ²⁾ |
| 1954 | 1 414 | 1 372 | 1 211 | 34 | 127 | 42 |
| 1955 | 1 395 | 1 379 | 1 217 | 39 | 123 | 16 |
| Stoka, meso i preradevine | 183 | 171 | 162 | — | 9 | 12 |
| Povrće i voće | 73 | 70 | 66 | — | 4 | 3 |
| Životne namirnice i kućne potrebe | 221 | 221 | 221 | — | — | — |
| Duhan | 165 | 165 | 165 | — | — | — |
| Ostali prehrambeni artikli | 305 | 304 | 254 | — | 50 | 1 |
| Tekstil, kratka i pletena roba | 102 | 102 | 94 | 1 | 7 | — |
| Obuća | 56 | 56 | 48 | — | 8 | — |
| Gvoždarska i metalna roba | 19 | 19 | 19 | — | — | — |
| Ogrijevno drvo i ugalj | 7 | 7 | 7 | — | — | — |
| Građevni materijal | 13 | 13 | 13 | — | — | — |
| Namještaj | 18 | 18 | 17 | — | 1 | — |
| Ostali neprehrambeni proiz. | 160 | 160 | 115 | 38 | 7 | — |
| Mješoviti proizvodi | 73 | 73 | 36 | — | 37 | — |

¹⁾ Usporedba prodavaonica po strukama je nemoguća, jer tokom godine neke od prodavaonica mjenjaju vrstu djelatnosti.

²⁾ Trgovačka mreža privatnog sektora u 1954 i 1955 godini nije praćena redovnom statističkom službom, pa su podaci dobiveni od privrednog odjela grada Zagreba.

14.02 ZAPOSLENO OSOBLJE U TRGOVAČKOJ MREŽI NA MALO, 1948—1955¹⁾

Personnel employé dans le commerce de détail, de 1948 à 1955

| Godina Vrsta prodavaonica | Ukupno | Prodavačko osoblje | Službenici | Ostalo osoblje |
|-----------------------------------|--------|--------------------|------------|----------------|
| 1948 ²⁾ | 5 316 | 3 242 | ... | ... |
| 1949 | 5 122 | 3 050 | ... | ... |
| 1950 | 4 802 | 2 827 | ... | ... |
| 1951 | 4 568 | 2 971 | ... | ... |
| 1952 | 5 390 | 3 380 | 1 316 | 694 |
| 1953 | 6 183 | 3 977 | 1 316 | 890 |
| 1954 | 5 537 | 3 771 | 1 220 | 546 |
| 1955 | 6 280 | 4 183 | 1 523 | 574 |
| Stoka, meso i preradevine | 555 | 359 | 94 | 102 |
| Povrće i voće | 211 | 143 | 39 | 29 |
| Životne namirnice i kućne potrebe | 1 059 | 853 | 171 | 35 |
| Duhan | 272 | 216 | 46 | 10 |
| Ostali prehrambeni proizvodi | 644 | 478 | 140 | 26 |
| Tekstil, kratka i pletena roba | 770 | 574 | 177 | 19 |
| Obuća | 262 | 212 | 46 | 4 |
| Gvoždarska i metalna roba | 163 | 93 | 63 | 7 |
| Ogrijevno drvo i ugalj | 238 | 114 | 55 | 69 |
| Građevni materijal | 153 | 70 | 83 | — |
| Namještaj | 55 | 25 | 26 | 4 |
| Ostali neprehrambeni proizvodi | 1 156 | 631 | 374 | 151 |
| Mješoviti proizvodi | 742 | 415 | 209 | 118 |

¹⁾ Osoblje u trgovačkoj mreži na malo iskazano bez privatnog sektora.

²⁾ Od 1948 do 1951 nije se posebno iskazivalo službeničko i ostalo osoblje.

³⁾ Usporedba osoblja po strukama je nemoguća, jer tokom godine neka poduzeća mjenjaju svoju djelatnost, zbog čega dolazi do izmjena i kod osoblja.

14.03 INDEKS FIZIČKOG OBIMA PRODAJE ROBE U TRGOVINI NA MALO, 1951—1955
Indice du volume du commerce de détail, de 1951 à 1955

| Grupa artikla | Godina | | | | |
|---------------------------------|--------------------|------------|------------|------------|------------|
| | 1951 ¹⁾ | 1952 | 1953 | 1954 | 1955 |
| Ukupno | 100 | 104 | 111 | 135 | 161 |
| Prehrana | 100 | 109 | 120 | 123 | 160 |
| Duhan ²⁾ | 100 | 102 | 73 | 84 | 90 |
| Tekstil | 100 | 103 | 120 | 186 | 193 |
| Obuća | 100 | 70 | 69 | 94 | 108 |
| Ogrijevni materijal | 100 | 111 | 97 | 114 | 110 |
| Metalni materijal ³⁾ | 100 | 161 | 116 | 98 | 253 |
| Elektro-tehnički materijal | 100 | 78 | 120 | 207 | 244 |
| Kemijski proizvodi | 100 | 99 | 118 | 124 | 189 |
| Drvni artikli | 100 | 131 | 169 | 172 | 307 |

¹⁾ Na bazi prosječnih cijena 1953. godine.

²⁾ Od 1953. godine jedan dio prometa duhana odvija se preko ugostiteljske mreže.

³⁾ Samo poljoprivredne spravne, alati i potrebe domaćinstva.

14.04 PROMET TRGOVINE NA MALO PO SEKTORU VLASNIŠTVA U VRIJEDNOSTI, 1947—1955
Valeur des ventes au détail suivant le secteur de propriété, de 1947 à 1955

u milionima Din

| Godina | Ukupan promet | Sektor vlasništva | | | | |
|--------|---------------|-------------------|----------------|-------------------------|----------|----------|
| | | društveni | | | | privatni |
| | | svega | opće društveni | društvenih organizacija | zadružni | |
| 1947 | 3 028 | 2 340 | 1 438 | 66 | 836 | 688 |
| 1948 | 5 587 | 5 393 | 3 588 | 774 | 1 031 | 194 |
| 1949 | 7 020 | ... | ... | ... | ... | ... |
| 1950 | 7 355 | ... | ... | ... | ... | ... |
| 1951 | 16 483 | ... | ... | ... | ... | ... |
| 1952 | 21 541 | 20 558 | 17 684 | 1 594 | 1 280 | 983 |
| 1953 | 26 060 | 26 060 | 22 442 | 1 713 | 1 905 | ... |
| 1954 | 33 522 | 33 464 | 29 574 | 1 538 | 2 352 | 58 |
| 1955 | 42 052 | 41 995 | 37 713 | 1 750 | 2 532 | 57 |

14.05 PROMET TRGOVINE NA MALO PO GRUPAMA ARTIKALA U VRIJEDNOSTI, 1949—1955
Valeur des ventes au détail suivant les groupes d'articles, de 1949 à 1955

u milionima Din

| Naziv grupe | G o d i n e | | | | | | |
|---|--------------|--------------|---------------|---------------|---------------|---------------|---------------|
| | 1949 | 1950 | 1951 | 1952 | 1953 | 1954 | 1955 |
| Ukupno | 7 020 | 7 355 | 16 483 | 21 541 | 26 060 | 33 522 | 42 052 |
| Prehrambeni proizvodi | 2 786 | 3 101 | 4 672 | 7 602 | 8 860 | 9 743 | 12 599 |
| Stočna hrana ¹⁾ | ... | ... | ... | ... | ... | 37 | 49 |
| Duhanski proizvodi ²⁾ | ... | ... | 1 368 | 1 407 | 911 | 911 | 1 132 |
| Tekstilni proizvodi | 1 544 | 1 528 | 5 327 | 5 399 | 6 159 | 8 096 | 10 300 |
| Kožni i gumeni proizvodi | 709 | 927 | 2 134 | 1 804 | 2 385 | 3 336 | 4 052 |
| Ogrijevni materijal | 0 | 212 | 263 | 1 252 | 940 | 1 295 | 1 341 |
| Metalni proizvodi | 309 | 379 | 565 | 680 | 1 411 | 1 754 | 2 057 |
| Porcelan, staklo i keramika ³⁾ | ... | ... | 64 | 86 | 129 | 143 | 197 |
| Elektrotehnički materijal ⁴⁾ | ... | 95 | 227 | 210 | 324 | 631 | 709 |
| Kemijski proizvodi | 252 | 754 | 723 | 774 | 1 039 | 1 348 | 1 642 |
| Papir i proizvodi od papira ⁵⁾ | ... | ... | 422 | 633 | 1 257 | 1 749 | 1 945 |
| Proizvodi od drveta | 161 | 295 | 520 | 714 | 958 | 1 517 | 2 133 |
| Tečna goriva i maziva ⁶⁾ | 10 | 7 | 11 | 8 | 12 | 459 | 959 |
| Nemetalni građevni materijal | 57 | 52 | 108 | 907 | 1 353 | 1 538 | 1 748 |
| Svi ostali proizvodi | 1 192 | 5 | 79 | 65 | 322 | 965 | 1 189 |

¹⁾ Od 1949 do 1950 grupirana unutar »prehrambenih proizvoda«.

²⁾ Od 1949 do 1950 grupirana unutar »prehrambenih proizvoda«.

³⁾ Od 1949 do 1950 grupirana unutar »ostalih proizvoda«.

⁴⁾ 1949 grupirano unutar »svi ostali proizvodi«.

⁵⁾ Od 1949 do 1950 grupirano unutar »kemijskih proizvoda«.

⁶⁾ Od 1954. godine uključene su pumpne stanice »Jugopetrola«, a ranije su ove stanice bile iskazane u okviru ukupnog poslovanja poduzeća kao veletrgovina.

TRGOVINA

14.06 PROMET TRGOVINE NA MALO PO ARTIKLIMA, 1951—1955
Ventes au détail suivant les articles, de 1951 à 1955

| Artikal | Jedin. mjere | 1951 | 1952 | 1953 | 1954 | 1955 |
|-------------------------------|--------------------|--------|--------|--------|--------|---------|
| Prehrana | | | | | | |
| Pšenica i raž | tona | 17 | 39 | 41 | 14 | 18 |
| Kukuruz | " | 381 | 811 | 331 | 440 | 213 |
| Pšen. brašno bijelo i krušno | " | 9 316 | 9 178 | 5 061 | 6 308 | 7 219 |
| Tjestenina | " | 778 | 706 | 1 186 | 1 159 | 1 522 |
| Kruh | " | 23 055 | 41 263 | 40 103 | 39 558 | 42 232 |
| Riža | " | 190 | 276 | 379 | 727 | 1 085 |
| Ostali proiz. žitar. i brašna | " | 1 309 | 2 033 | 2 053 | 1 349 | 872 |
| Meso i mesne preradevine | " | 7 708 | 8 078 | 11 291 | 11 469 | 12 549 |
| Riba i preradevine | " | 1 437 | 924 | 949 | 924 | 952 |
| Mast | " | 3 162 | 2 458 | 3 309 | 2 454 | 3 042 |
| Jestivo ulje | " | 1 050 | 1 135 | 1 224 | 1 567 | 1 701 |
| Sviježe mlijeko | hl | 79 210 | 85 330 | 91 310 | 72 262 | 72 664 |
| Mlječni proizvodi | tona | 208 | 473 | 484 | 451 | 487 |
| Sviježe voće | " | 3 490 | 2 412 | 3 960 | 2 795 | 1 364 |
| Krumpir | " | 8 970 | 11 562 | 11 053 | 7 104 | 6 892 |
| Grah | " | 1 024 | 724 | 310 | 432 | 580 |
| Ostalo sviježe povrće | " | 10 470 | 7 025 | 6 525 | 5 087 | 6 770 |
| Šećer | " | 4 575 | 4 929 | 5 728 | 5 519 | 7 030 |
| Sol | " | 3 100 | 1 918 | 2 425 | 2 088 | 3 308 |
| Kava u zrnu | " | 32 | 61 | 34 | 79 | 113 |
| Kakao i proizvodi | " | 171 | 200 | 95 | 148 | 224 |
| Preradevine od voća | " | 873 | 861 | 770 | 700 | 860 |
| Preradevine od povrća | " | 1 042 | 528 | 614 | 466 | 415 |
| Alkoholna pića | hl | 16 350 | 11 770 | 13 030 | 31 535 | 31 945 |
| Duhan | tona | 630 | 644 | 457 | 534 | 569 |
| Tekstil | | | | | | |
| Pamučne tkanine | 000 m | 2 299 | 1 956 | 2 584 | 4 005 | 4 802 |
| Pamučna konfekcija | 000 kom. | 856 | 679 | 682 | 928 | 676 |
| Vunena tkanina | 000 m | 301 | 480 | 490 | 959 | 1 012 |
| Vunena konfekcija | 000 kom. | 102 | 123 | 123 | 241 | 167 |
| Lanena tkanina | 000 m | 52 | 58 | 102 | ... | ... |
| Svilena tkanina | " | 302 | 355 | 582 | 732 | 854 |
| Svilena konfekcija | " | 66 | 45 | 118 | 339 | 160 |
| Trikotaža | " | 676 | 674 | 721 | ... | ... |
| Čarape | 000 pari | 981 | 884 | 911 | 1 215 | 1 400 |
| Obuća | | | | | | |
| Cipele | 000 pari | 388 | 230 | 229 | 346 | 401 |
| Kožni i gumeni opanci | " | 41 | 31 | 10 | 13 | 13 |
| Sandale | " | 108 | 99 | 111 | 121 | 136 |
| Ostale vrste obuće | " | 182 | 228 | 203 | 223 | 250 |
| Ogrijevni materijal | | | | | | |
| Ogrijevno drvo | 000 prm. | 270 | 273 | 303 | 206 | 182 |
| Ugalj | 000 tona | 147 | 177 | 121 | 222 | 223 |
| Metal | | | | | | |
| Poljoprivredne sprave | 000 kom. | 1,8 | 8,7 | 5,7 | 1,5 | 1,9 |
| Poljoprivredni alat | " | 27 | 86 | 34 | 18 | 29 |
| Posuđe svih vrsta | " | 208 | 352 | 235 | 179 | 528 |
| Peći i štednjaci | " | 3,8 | 2,8 | 3,3 | 4,4 | 11 |
| Električni materijal | | | | | | |
| Radio aparati | kom. | 2 147 | 1 542 | 3 131 | 5 114 | 5 653 |
| Sijalice | 000 kom. | 179 | 163 | 114 | 257 | 362 |
| Kemijski proizvodi | | | | | | |
| Sapun | tona | 1 015 | 964 | 1 196 | 1 208 | 1 889 |
| Kaustična soda | " | 56 | 34 | 28 | 79 | 49 |
| Umjetno gnojivo | " | 16 | 109 | 223 | 357 | 431 |
| Sredstva za zaštitu bilja | " | 32 | 46 | 52 | 147 | 153 |
| Prozorsko staklo | 000 m ² | 24 | 51 | 38 | 21 | 55 |
| Drvni artikli | | | | | | |
| Šibice | 000 kut. | 12 574 | 10 678 | 15 080 | 6 145 | 6 930 |
| Namještaj u garniturama | garn. | 2 684 | 3 994 | 5 508 | 4 682 | 5 541 |
| Namještaj u komadima | kom. | 30 471 | 43 771 | 50 567 | 74 815 | 168 652 |
| Tečna goriva i maziva | | | | | | |
| Petrolej za osvjetljenje | 000 lit. | 104 | 54 | 65 | 84 | 174 |
| Građevni materijal | | | | | | |
| Cement | tona | 2 043 | 8 025 | 12 631 | 23 009 | 32 904 |
| Rezana i tesana građa | m ³ | 4 603 | 8 667 | 45 076 | 49 829 | 33 383 |
| Cigla | 000 kom. | 2 174 | 4 552 | 7 777 | 1 752 | 2 601 |
| Crijep | " | 730 | 1 009 | 2 057 | 2 010 | 2 504 |

14.07 DOPREMA PREHRAMBENIH ARTIKALA POLJOPRIVREDNIH PROIZVOĐAČA

NA ZAGREBAČKIM TRŽNICAMA, 1949—1955

Livraison des denrées alimentaires aux marchés de Zagreb par les agriculteurs, de 1949 à 1955

| Naziv grupe artikla | Jed. mjere | Godina | | | | | | |
|--------------------------|------------|---------|---------|--------|--------|--------|--------|--------|
| | | 1949 | 1950 | 1951 | 1952 | 1953 | 1954 | 1955 |
| Zitarice | t | 2 638 | 2 128 | 2 783 | 1 419 | 2 700 | 808 | — |
| Meso sviježe svih vrsta | t | — | — | 431 | 941 | 764 | 538 | — |
| Suho meso i slanina | t | 1 636 | 560 | 647 | 460 | — | — | — |
| Mast | t | 264 | 348 | 204 | 15 | — | — | — |
| Ulje | t | 30 | 21 | 19 | 3 | 8 | — | — |
| Svježe mlijeko | hl | 195 365 | 190 149 | 77 483 | 65 113 | 56 270 | 63 051 | 59 402 |
| Maslac | t | 406 | 379 | 725 | 811 | 508 | 435 | 241 |
| Ostali mlječni proizvodi | t | 1 150 | 1 344 | 2 618 | 2 902 | 1 796 | 1 470 | 976 |
| Jaja | 000 kom. | 8 485 | 7 656 | 8 146 | 6 290 | 6 420 | 6 057 | 5 054 |
| Povrće | t | 62 039 | 68 020 | 34 593 | 19 518 | 20 346 | 19 099 | 21 128 |
| Voće | t | 11 760 | 14 493 | 10 803 | 8 154 | 9 605 | 7 682 | 6 821 |

14.08 TRGOVINA NA VELIKO, PODUZEĆA, ZAPOSLENO OSOBLJE I PROMET U VRIJEDNOSTI, 1952—1955

Commerce en gros, ses entreprises, personnel employé et valeur des ventes, de 1952 à 1955

| Godina | Broj poduzeća | Broj zaposlenog osoblja | Promet u milionima dinara |
|--------------------|---------------|-------------------------|---------------------------|
| 1952 | 30 | 2 479 | 35 149 |
| 1953 | 29 | 3 064 | 41 427 |
| 1954 ¹⁾ | 76 | 4 624 | 59 121 |
| 1955 | 95 | 5 090 | 77 191 |

¹⁾ Broj poduzeća u 1954 g. je naglo porasao uslijed reorganizacije trgovačke mreže.

14.09 IZVOZNO-UVOZNA PODUZEĆA, ZAPOSLENO OSOBLJE I PROMET, 1954 i 1955

Entreprises d'exportation et de importation, personnel employé et ventes, de 1954 à 1955

| Godina | Broj poduzeća | Zaposleno osoblje | | | Vrijednost prometa u milionima dinara |
|--------|---------------|-------------------|---------|------------|---------------------------------------|
| | | ukupno | od toga | | |
| | | | radnici | službenici | |
| 1954 | 23 | 1 552 | 352 | 1 200 | 59 683 |
| 1955 | 23 | 1 724 | 380 | 1 344 | 65 430 |

14.10 ZAGREBAČKI NACIONALNI VELESAJAM, 1953—1955

Foire nationale de Zagreb, de 1953 à 1955

| Godina | Broj izlagača | Izložbeni prostor u m ² | Broj proizvoda | Broj posjetilaca |
|--------|---------------|------------------------------------|----------------|------------------|
| 1953 | 653 | 9 523 | 2 671 | 125 000 |
| 1954 | 666 | 12 348 | 2 709 | 122 000 |
| 1955 | 1 044 | 14 392 | 3 416 | 126 682 |

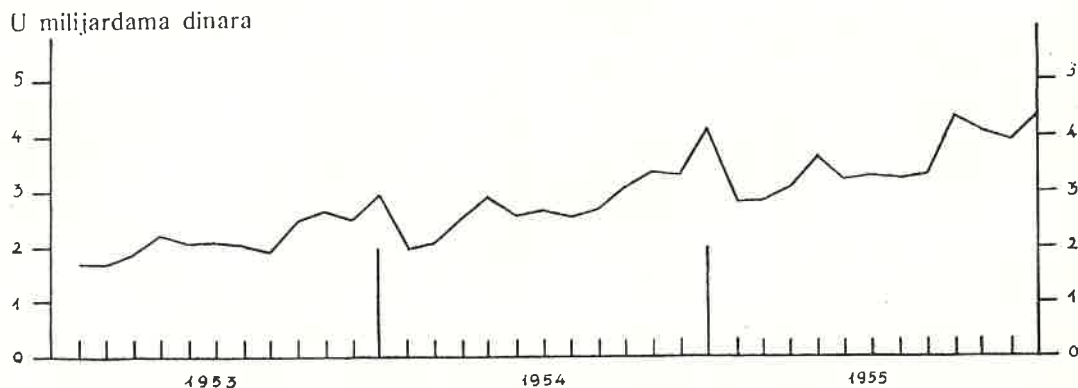
TRGOVINA

14.11 ZAGREBAČKI MEĐUNARODNI VELESAJAM, 1939, 1947—1955.
Foire internationale de Zagreb, en 1939 et de 1947 à 1955

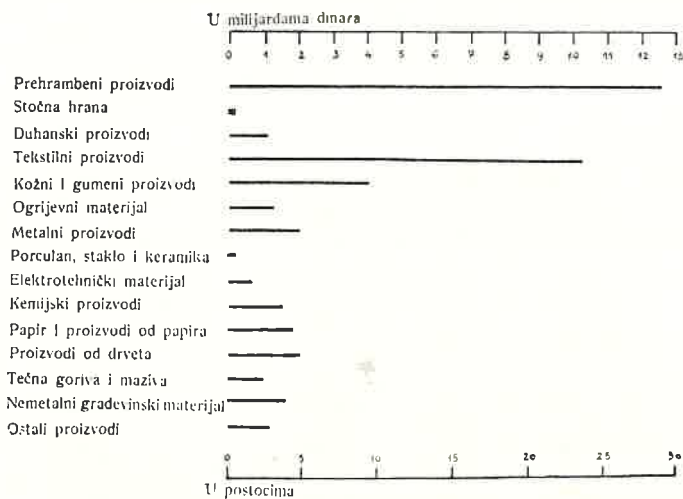
| Godina | Površina Zgb Velesajma u m ² 1) | Nadkriti izložbeni prostor u m ² | Iskorišteni prostor za izložbu u m ² | | | Broj izlagača | | | Broj izloženih proizvoda | | | Broj posjetilaca |
|--------|--|---|---|-----------------------|---------|---------------|---------|--------|--------------------------|---------|--------|------------------|
| | | | svega | od toga po izlagačima | | svega | od toga | | svega | od toga | | |
| | | | | stranim | domaćim | | strani | domaći | | strani | domaći | |
| 1939 | 29 000 | 9 557 | ... | ... | ... | 580 | 258 | 322 | ... | ... | ... | ... |
| 1947 | 29 000 | 10 003 | 8 227 | 3 528 | 4 699 | 783 | 52 | 731 | 852 | 337 | 515 | 258 000 |
| 1948 | 29 000 | 11 273 | 13 570 | 6 470 | 7 100 | 1 158 | 231 | 927 | 2 000 | 452 | 1 548 | 307 000 |
| 1949 | 39 500 | 18 759 | 20 719 | 4 432 | 16 287 | 1 460 | 234 | 1 226 | 2 290 | 357 | 1 933 | 573 083 |
| 1950 | 39 500 | 18 759 | 18 383 | 6 778 | 11 605 | 1 058 | 283 | 775 | 2 874 | 817 | 2 057 | 588 692 |
| 1951 | 39 500 | 18 759 | 14 625 | 5 882 | 8 743 | 714 | 247 | 467 | 1 606 | 651 | 955 | 359 213 |
| 1952 | 45 000 | 18 759 | 18 963 | 13 124 | 5 839 | 1 153 | 680 | 473 | 3 100 | 1 555 | 1 545 | 344 631 |
| 1953 | 45 000 | 24 118 | 26 218 | 17 158 | 9 060 | 1 189 | 731 | 458 | 3 717 | 1 877 | 1 840 | 325 000 |
| 1954 | 70 000 | 28 048 | 29 018 | 15 285 | 13 733 | 1 173 | 593 | 580 | 4 385 | 1 433 | 2 952 | 260 000 |
| 1955 | 70 000 | 28 048 | 34 557 | 16 855 | 17 702 | 1 160 | 547 | 613 | 6 617 | 2 875 | 3 742 | 331 342 |

1) Ukupna površina koju zauzima Zagrebački Velesajam, t. j. površina pod zgradama, prolazima i nasadima.

GRAF. 28. PROMET U TRGOVINI NA MALO, 1953—1955
Ventes au détail, de 1953 à 1955



GRAF. 29. STRUKTURA PROMETA U TRGOVINI NA MALO PO GRUPAMA ARTIKALA, 1955
Ventes au détail suivant les groupes d'articles, en 1955



15.00 UGOSTITELJSTVO I TURIZAM INDUSTRIE HÔTELIÈRE ET TOURISME

Izvori podataka

Podaci o broju ugostiteljskih radnji do 1939 godine dati su na osnovu godišnjih »Izvještaja trgovinsko-industrijske komore Zagreba« 1936 do 1939, dok su podaci o prodaji pića u ugostiteljstvu za 1935 i 1936 kao i podaci o prometu turizma za 1938—1940, uzeti iz arhive biv. Statističkog ureda Zagreba. Ostali podaci za period 1946 do 1955 godine uzeti su iz redovnih statističkih služba.

Podaci o boravku turista u Zagrebu za godine prije 1940 uzeti su iz arhive biv. Statističkog ureda Zagreba, a za razdoblje iza 1947 iz redovne statističke službe. Za izlete, kružna putovanja i organizaciju dolaska inozemnih turista podaci su dobiveni anketom od turističkih poduzeća.

Promjene u odnosu na SGZ-55

Sve tabele dane u SGZ-55 za ugostiteljstvo i turizam dane su i u ovom godišnjaku dopunjene podacima za 1955 godinu. Tab. 15.09 o izletima, kružnim putovanjima i inozemnim turistima organiziranim po zagrebačkim turističkim poduzećima za 1955 god. dana je i po organizatorima.

Obuhvat i usporedivost

U prikazima ugostiteljstva i turizma obuhvat je potpun, samo što se prikazi odnose na gradski teritorij koji je Zagreb zapremao u prikazanoj godini, te je zbog toga usporedivost po godinama nepotpuna.

Promet u ugostiteljstvu je prikazan u tekućim cijenama. Usporedivost po godinama do 1952 godine nije potpuna uslijed različitih cijena po ko-

jima su ugostiteljske radnje prodavale hranu: posjednicima potrošačkih karata po nižim cijenama uz izuzimanje odgovarajućeg broja kupona, a ostalim potrošačima po višim slobodno formiranim cijenama. Od 1952 godine podaci su uporedivi.

Metodološka objašnjenja

Promet ugostiteljstva uključuje samo promet ugostiteljskih poduzeća, odnosno radnja. Nijesu uključene menze u sastavu raznih domova i internata, zatim menze koje radnici i službenici vode u vlastitoj režiji, razni neregistrirani ugostiteljski objekti, koji se često nalaze u poduzećima i ustanovama, kao i odmarališta socijalno-zdravstvenih ustanova.

Kod prikaza turizma pod pojmom »turist« podrazumjeva se svako lice, koje dolazi iz mjesta stalnog boravka u Zagreb i u njemu boravi barem jednu noć, bez obzira na cilj boravka. Kao »inozemni turist« smatra se svaki posjetilac Zagreba koji dolazi iz inozemstva na privremeni boravak, bez obzira na cilj boravka. Pripadnost se određuje na temelju putnice, a ne nacionalnosti.

Primjedbe uz tabele

Tab. 15.07 — Podaci o broju turista, kao i o broju noćenja za godine 1948 i 1949 nisu definitivni. U arhivi Zavoda za statistiku NOKZ-a postoji više materijala za te godine iz raznih izvora (služba ugostiteljske statistike, služba planske evidencije, kao i drugi podaci na temelju prijave boravka), te je bilo nemoguće do predaje godišnjaka u štampu provjeriti metodološke postavke tih službi i uskladiti ih sa ostalim podacima prikazane serije.

UGOSTITELJSTVO I TURIZAM
15.01 UGOSTITELJSKA MREŽA PO SEKTORU VLASNIŠTVA, 1936—1939, 1948—1955¹⁾

Réseau hôtelier suivant le secteur de propriété, de 1936 à 1939 et de 1948 à 1955

| Godina | Ukupno radnji ²⁾ | Sektor vlasništva | | | | |
|--------|-----------------------------|-------------------|---------------|-------------------------|----------|------------------|
| | | društveni | | | | privatni |
| | | svega | općedruštveni | društvenih organizacija | zadružni | |
| 1936 | 1 277 | 3 | — | 3 | — | 1 274 |
| 1937 | 1 258 | 4 | — | 4 | — | 1 254 |
| 1938 | 1 152 | 4 | — | 4 | — | 1 148 |
| 1939 | 1 238 | 4 | — | 4 | — | 1 234 |
| 1948 | 317 | 317 | 287 | 28 | 2 | ... |
| 1949 | 399 | 399 | 380 | 19 | — | — |
| 1950 | 444 | 352 | 317 | 24 | 11 | 92 ³⁾ |
| 1951 | 519 | 382 | 339 | 7 | 36 | 137 |
| 1952 | 476 | 403 | 315 | 10 | 78 | 73 |
| 1953 | 461 | 399 | 304 | 12 | 83 | 62 |
| 1954 | 461 | 404 | 309 | 11 | 84 | 57 |
| 1955 | 458 | 405 | 315 | 8 | 82 | 53 |

¹⁾ Stanje koncem godine.

²⁾ Bez pečenjara.

³⁾ Privatni sektor obuhvata i t. zv. »socijalistički zakup«.

15.02 UGOSTITELJSKA MREŽA PO VRSTAMA RADNJI, 1936—1939, 1948—1955¹⁾

Réseau hôtelier d'après les catégories d'établissements, de 1936 à 1939 et de 1948 à 1955

| Godina | Ukupno radnji ²⁾ | Radnje po vrstama | | | | | | |
|--------|-----------------------------|-------------------|-----------------------------|---------|-----------------|---|--------------------------|-------------------------|
| | | hoteli i pansioni | restorani, gostione i krčme | buffeti | kavane i barovi | radničko službenički restorani, menze i kuhinje | slastičarne i zdravljaci | konačišta ³⁾ |
| 1936 | 1 277 | 7 | 841 | 221 | 31 | 112 | 43 | 22 |
| 1937 | 1 258 | 8 | 828 | 210 | 33 | 109 | 47 | 23 |
| 1938 | 1 152 | 9 | 741 | 200 | 32 | 104 | 46 | 20 |
| 1939 | 1 238 | 8 | 792 | 222 | 30 | 124 | 38 | 24 |
| 1948 | 317 | 9 | 41 | 154 | 10 | 98 | ... | 5 |
| 1949 | 399 | 9 | 65 | 136 | 10 | 111 | 64 | 4 |
| 1950 | 444 | 9 | 94 | 129 | 11 | 129 | 67 | 5 |
| 1951 | 519 | 9 | 163 | 132 | 12 | 95 | 103 | 5 |
| 1952 | 476 | 10 | 209 | 136 | 19 | 25 | 70 | 7 |
| 1953 | 461 | 10 | 191 | 142 | 22 | 23 | 65 | 8 |
| 1954 | 461 | 10 | 197 | 139 | 19 | 16 | 71 | 9 |
| 1955 | 458 | 10 | 190 | 154 | 18 | 12 | 66 | 8 |

¹⁾ Stanje koncem godine.

²⁾ Bez pečenjara.

³⁾ Uključeni planinarski domovi i sindikalno odmaralište.

15.03 OSOBLJE U UGOSTITELJSTVU 1949—1955¹⁾

Personnel employé dans d'industrie hôtelière, de 1949 à 1955

| Godina Sektor vlasništva | Broj radnji ¹⁾ | Zaposleno osoblje | | |
|-----------------------------|---------------------------|-------------------|---------|------------|
| | | ukupno | radnici | službenici |
| 1949 | 399 | 6 051 | 4 812 | 1 239 |
| 1950 | 444 | 6 104 | 4 874 | 1 230 |
| 1951 | 519 | 4 507 | 3 801 | 706 |
| 1952 | 476 | 4 218 | 3 543 | 675 |
| 1953 | 461 | 4 378 | 3 869 | 509 |
| 1954 | 461 | 4 060 | 3 562 | 498 |
| 1955 | 458 | 3 945 | 3 448 | 497 |
| Općedruštveni | 315 | 3 574 | 3 109 | 465 |
| Društvenih organizacija | 8 | 88 | 77 | 11 |
| Zadružni | 82 | 194 | 173 | 21 |
| Privatni | 53 | 89 | 89 | — |

¹⁾ Stanje koncem godine. Bez pečenjara.

UGOSTITELJSTVO I TURIZAM

15.04 PROMET UGOSTITELJSTVA U VRIJEDNOSTI, 1949—1955

Valeur des ventes dans l'industrie hôtelière, de 1949 à 1955

| Godina Sektor vlasništva | Vrijed- nost ukupnog prometa | Robni promet | | | | | Nerobni promet | | |
|-----------------------------|---------------------------------------|--------------|-------------------|------------------------|--------------------------------|---------------------------|----------------|---------|-----------------------------|
| | | svega | jela i napitci | alko- holna pića | bez- alko- holna pića | ostali robni promet | svega | noćenja | ostali nerobni promet |
| 1949 | 1 328 | 1 302 | 409 | 855 | 38 | — | 26 | 24 | 2 |
| 1950 | 2 445 | 2 404 | 1 178 | 1 184 | 42 | — | 41 | 35 | 6 |
| 1951 | 2 682 | 2 636 | 1 377 | 1 220 | 39 | — | 46 | 39 | 7 |
| 1952 | 2 988 | 2 912 | 1 267 | 1 460 | 82 | 103 | 76 | 64 | 12 |
| 1953 | 3 960 | 3 850 | 1 490 | 1 966 | 116 | 278 | 110 | 98 | 12 |
| 1954 | 4 235 | 4 110 | 1 565 | 2 065 | 130 | 350 | 125 | 115 | 10 |
| 1955 | 5 315 | 5 166 | 2 020 | 2 507 | 187 | 452 | 149 | 137 | 12 |
| Općedruštveni | 4 481 | 4 342 | 1 865 | 1 896 | 166 | 415 | 139 | 127 | 12 |
| Društvenih organ. | 81 | 74 | 47 | 22 | 2 | 3 | 7 | 7 | 0 |
| Zadružni | 673 | 673 | 32 | 588 | 19 | 34 | 0 | — | 0 |
| Privatni ¹⁾ | 80 | 77 | 76 | 1 | 0 | 0 | 3 | 3 | — |

¹⁾ Iskazani promet noćenja u privatnom sektoru 1955 god. odnosi se na noćenja u privatnim sobama, koje su izdavane putem turističkog poduzeća »Turist«.

15.05 PRODAJA PIĆA U UGOSTITELJSTVU, 1935—1936, 1946—1955

Ventes des boissons dans l'industrie hôtelière, de 1935 à 1936 et de 1946 à 1955

u hektolitrima

| Godina | Pivo | Vino | Rakija | Ostala žestoka pića | Bezalkoholna pića |
|--------|--------|---------|--------|------------------------|----------------------|
| 1935 | 17 765 | 95 187 | 3 797 | 1 244 | 21 330 |
| 1936 | 17 830 | 86 469 | 3 257 | 709 | 23 101 |
| 1946 | 22 231 | 128 111 | 10 852 | 2 234 | ... |
| 1947 | 17 917 | 116 929 | 6 333 | 3 234 | ... |
| 1948 | 40 979 | 84 420 | ... | 5 427 | ... |
| 1949 | 64 040 | 51 910 | ... | 7 620 | ... |
| 1950 | 59 288 | 53 163 | ... | 8 529 | ... |
| 1951 | 62 764 | 56 421 | 4 631 | 2 865 | 20 899 |
| 1952 | 30 921 | 97 704 | 6 198 | 1 244 | 17 311 |
| 1953 | 19 883 | 87 005 | 7 830 | 1 601 | 22 547 |
| 1954 | 30 250 | 76 908 | 9 610 | 2 430 | 22 828 |
| 1955 | 30 036 | 88 238 | 11 209 | 3 687 | 29 922 |

15.06 HOTELI, 1954 i 1955

Hôtels, en 1954 et 1955

| Godina Hotel | Kapacitet smještaja broj kreveta ¹⁾ | Broj | | Vrijednost prometa u 000 Din | | | |
|----------------------|---|-------------|---------|------------------------------|-------------|---------|--------|
| | | posjetilaca | noćenja | svega | od toga | | |
| | | | | | jela i pića | noćenja | ostalo |
| 1954 | 1 155 | 139 692 | 305 426 | 508 619 | 386 453 | 107 531 | 14 635 |
| 1955 | 1 219 | 153 990 | 326 358 | 633 008 | 486 703 | 125 831 | 20 474 |
| »Beograd« | 122 | 16 897 | 34 293 | 49 295 | 38 008 | 11 187 | 100 |
| »Central« | 119 | 23 210 | 42 722 | 63 317 | 49 424 | 11 633 | 2 260 |
| »Dubrovnik« | 132 | 23 335 | 46 878 | 133 334 | 104 938 | 20 654 | 7 742 |
| »Esplanade« | 460 | 42 533 | 93 889 | 170 334 | 123 666 | 44 400 | 2 268 |
| »Imperial« | 42 | 6 184 | 15 961 | 3 675 | — | 3 609 | 66 |
| »Jadran« | 65 | 10 573 | 21 398 | 79 055 | 67 805 | 6 918 | 4 332 |
| Obrt. rest. i konač. | 23 | 2 221 | 7 627 | 51 894 | 49 871 | 1 327 | 696 |
| »Palace« | 120 | 16 565 | 32 633 | 49 257 | 29 000 | 18 682 | 1 575 |
| »Goranin« | 78 | 4 493 | 11 161 | 28 240 | 23 991 | 2 814 | 1 435 |
| »Bristol« | 58 | 7 979 | 19 796 | 4 607 | — | 4 607 | — |

¹⁾ Pored ovdje prikazanih hotela, u konačištima, planinarskim domovima i sindikalnom odmaralištu ima 433 kreveta.

UGOSTITELJSTVO I TURIZAM

15.07 TURISTI I NOĆENJA,
Nombre de touristes et de nuitées, de

| Godina | Turisti | | | Inozemni turisti | | | | | |
|----------|---------|---------|----------|------------------|---------|--------|----------------|-------|----------------|
| | ukupno | domaći | inozemni | Austrija | Belgija | Danska | Fran- cuska | Grčka | Holan- dija |
| | B r o j | | | | | | | | |
| 1938 | 71 459 | 39 582 | 31 877 | 2 746 | 230 | 255 | 1 192 | 139 | 286 |
| 1939 | 71 984 | 43 462 | 28 522 | — | 82 | 176 | 504 | 125 | 221 |
| 1940 | 68 516 | 54 803 | 13 713 | — | 60 | 51 | 343 | 59 | 65 |
| 1947 | 127 234 | 121 510 | 5 724 | 417 | ... | ... | 112 | 18 | ... |
| 1948* | 146 171 | 137 789 | 8 382 | 658 | 46 | ... | 119 | 17 | 76 |
| 1949* | 121 968 | 118 259 | 3 709 | 621 | ... | ... | 409 | 8 | 73 |
| 1950 | 124 942 | 116 317 | 8 625 | 1 987 | ... | ... | 464 | 17 | 162 |
| 1951 | 96 682 | 83 585 | 13 097 | 3 345 | 250 | 56 | 1 392 | 20 | 257 |
| 1952 | 159 410 | 132 819 | 26 591 | 4 911 | 458 | 260 | 2 763 | ... | 678 |
| 1953 | 158 338 | 135 904 | 22 434 | 3 906 | 443 | 481 | 1 877 | 422 | 644 |
| 1954 | 163 137 | 131 205 | 31 932 | 5 772 | 1 014 | 593 | 2 520 | 640 | 915 |
| 1955 | 174 052 | 137 718 | 36 334 | 5 954 | 1 231 | 477 | 2 905 | 1 326 | 2 494 |
| siječanj | 11 694 | 10 408 | 1 286 | 223 | 10 | 9 | 110 | 32 | 34 |
| veljača | 10 691 | 9 565 | 1 126 | 241 | 9 | 2 | 22 | 17 | 17 |
| ožujak | 13 089 | 11 582 | 1 507 | 338 | 22 | 3 | 47 | 40 | 27 |
| travanj | 15 432 | 12 631 | 2 801 | 543 | 49 | 37 | 171 | 195 | 70 |
| svibanj | 15 254 | 12 036 | 3 218 | 681 | 85 | 32 | 113 | 73 | 255 |
| lipanj | 16 809 | 13 073 | 3 736 | 685 | 76 | 54 | 192 | 101 | 367 |
| srpanj | 17 281 | 11 243 | 6 038 | 1 028 | 418 | 86 | 591 | 248 | 520 |
| kolovoz | 16 590 | 10 041 | 6 549 | 825 | 268 | 102 | 1 040 | 171 | 667 |
| rujan | 17 434 | 12 399 | 5 035 | 574 | 160 | 92 | 378 | 260 | 364 |
| listopad | 14 313 | 11 909 | 2 404 | 431 | 76 | 34 | 95 | 104 | 113 |
| studenj | 13 233 | 11 420 | 1 813 | 229 | 38 | 22 | 91 | 50 | 50 |
| prosinac | 12 232 | 11 411 | 821 | 156 | 20 | 4 | 55 | 35 | 10 |
| | B r o j | | | | | | | | |
| 1938 | 143 294 | 79 615 | 63 679 | 6 058 | 433 | 694 | 2 405 | 331 | 593 |
| 1939 | 144 443 | 87 546 | 56 897 | — | 199 | 421 | 1 267 | 335 | 503 |
| 1940 | 156 640 | 116 281 | 40 359 | — | 246 | 167 | 1 048 | 153 | 210 |
| 1947 | 294 135 | 275 185 | 18 950 | 1 709 | ... | ... | 467 | 95 | ... |
| 1948* | 374 457 | 344 473 | 29 984 | 2 632 | 331 | ... | 417 | 41 | 182 |
| 1949* | 553 215 | 526 249 | 26 966 | 3 400 | ... | ... | 1 658 | 188 | 424 |
| 1950 | 333 201 | 296 669 | 36 532 | 7 927 | ... | ... | 1 489 | 43 | 431 |
| 1951 | 241 705 | 191 018 | 50 687 | 13 301 | 801 | 102 | 2 979 | 120 | 1 077 |
| 1952 | 381 212 | 307 217 | 73 995 | 15 946 | 1 205 | 580 | 6 116 | ... | 1 379 |
| 1953 | 388 841 | 316 023 | 72 818 | 12 686 | 1 193 | 1 398 | 5 518 | 1 969 | 1 745 |
| 1954 | 386 300 | 309 053 | 77 247 | 14 391 | 2 111 | 1 262 | 5 838 | 1 263 | 2 087 |
| 1955 | 414 657 | 332 304 | 82 353 | 12 983 | 2 485 | 1 072 | 5 342 | 2 445 | 4 751 |
| siječanj | 28 368 | 24 619 | 3 749 | 688 | 32 | 61 | 244 | 84 | 93 |
| veljača | 28 189 | 24 356 | 3 833 | 736 | 30 | 4 | 59 | 39 | 50 |
| ožujak | 30 020 | 25 787 | 4 233 | 1 045 | 35 | 4 | 194 | 86 | 151 |
| travanj | 36 246 | 30 071 | 6 175 | 1 059 | 72 | 56 | 511 | 224 | 193 |
| svibanj | 34 538 | 26 752 | 7 786 | 1 588 | 149 | 43 | 209 | 163 | 617 |
| lipanj | 37 511 | 29 756 | 7 755 | 1 503 | 140 | 61 | 323 | 157 | 674 |
| srpanj | 35 200 | 25 951 | 9 249 | 1 410 | 666 | 130 | 961 | 330 | 853 |
| kolovoz | 37 489 | 24 720 | 12 769 | 1 634 | 570 | 268 | 1 485 | 252 | 1 139 |
| rujan | 46 650 | 34 576 | 12 074 | 1 340 | 347 | 238 | 640 | 441 | 526 |
| listopad | 38 054 | 31 751 | 6 303 | 922 | 286 | 121 | 286 | 448 | 329 |
| studenj | 32 619 | 27 196 | 5 423 | 695 | 125 | 80 | 192 | 119 | 111 |
| prosinac | 29 773 | 26 769 | 3 004 | 363 | 33 | 6 | 238 | 102 | 15 |

*) Podaci o prometu turista obuhvaćaju i Sljeme.

UGOSTITELJSTVO I TURIZAM

1938—1940, 1947—1955¹⁾
 1938 à 1940 et de 1947 à 1955

po zemljama

| Italija | Kanada | Nor- veška | Nje- mačka | SAD | Švedska | Švi- carska | Turska | Velika Britanija | ostale zemlje |
|----------------------|--------|---------------|---------------|-------|---------|----------------|--------|---------------------|------------------|
| t u r i s t a | | | | | | | | | |
| 1 958 | ... | 323 | 14 626 | 609 | 294 | 585 | 55 | 1 235 | 7 344 |
| 1 668 | ... | 146 | 19 087 | 431 | 168 | 479 | 56 | 851 | 4 528 |
| 1 110 | ... | 58 | 7 885 | 140 | 50 | 463 | 54 | 358 | 3 017 |
| 693 | ... | ... | ... | 166 | ... | 159 | ... | 180 | 3 979 |
| 1 082 | ... | ... | 1 047 | 184 | 2 | 216 | ... | 230 | 4 705 |
| 768 | ... | ... | 523 | 135 | 44 | 249 | ... | 203 | 676 |
| 1 890 | ... | ... | 985 | 814 | 102 | 488 | ... | 484 | 1 232 |
| 1 973 | ... | 49 | 1 332 | 1 436 | 110 | 748 | ... | 793 | 1 336 |
| 5 414 | 130 | 240 | 2 829 | 3 365 | 380 | 1 437 | ... | 2 432 | 1 294 |
| 2 405 | 122 | 213 | 4 244 | 2 124 | 575 | 979 | 507 | 2 161 | 1 331 |
| 2 497 | 309 | 342 | 6 869 | 2 888 | 1 075 | 1 465 | 805 | 3 013 | 1 215 |
| 3 202 | 307 | 237 | 7 161 | 2 696 | 1 070 | 1 597 | 629 | 2 408 | 2 640 |
| 216 | 14 | 1 | 331 | 95 | 13 | 36 | 23 | 80 | 59 |
| 192 | 5 | 4 | 254 | 160 | 12 | 42 | 18 | 34 | 97 |
| 215 | 13 | 6 | 401 | 124 | 53 | 49 | 10 | 60 | 99 |
| 286 | 17 | 15 | 834 | 184 | 45 | 101 | 40 | 103 | 111 |
| 264 | 30 | 13 | 994 | 187 | 74 | 122 | 33 | 158 | 104 |
| 215 | 41 | 17 | 963 | 252 | 121 | 210 | 52 | 243 | 147 |
| 240 | 19 | 16 | 789 | 532 | 149 | 297 | 64 | 532 | 509 |
| 358 | 80 | 77 | 887 | 456 | 253 | 336 | 223 | 477 | 329 |
| 486 | 42 | 70 | 801 | 238 | 298 | 209 | 83 | 393 | 587 |
| 322 | 33 | 7 | 560 | 91 | 21 | 87 | 38 | 187 | 205 |
| 222 | 11 | 11 | 242 | 338 | 22 | 73 | 32 | 98 | 284 |
| 186 | 2 | — | 105 | 39 | 9 | 35 | 13 | 43 | 109 |
| noćenja | | | | | | | | | |
| 4 056 | ... | 572 | 26 659 | 1 419 | 604 | 1 372 | 112 | 2 588 | 15 783 |
| 3 395 | ... | 395 | 35 967 | 1 118 | 373 | 1 194 | 107 | 1 749 | 9 874 |
| 2 766 | ... | 200 | 24 408 | 621 | 187 | 1 262 | 97 | 1 339 | 7 655 |
| 2 245 | ... | ... | ... | 746 | ... | 305 | ... | 408 | 12 975 |
| 3 228 | ... | ... | 7 120 | 460 | 2 | 538 | ... | 918 | 14 115 |
| 5 226 | ... | ... | 7 163 | 608 | 216 | 1 331 | ... | 1 151 | 5 601 |
| 8 553 | ... | ... | 7 457 | 2 648 | 328 | 1 900 | ... | 1 760 | 3 996 |
| 8 686 | ... | 210 | 7 112 | 5 888 | 371 | 2 139 | ... | 2 403 | 5 498 |
| 16 782 | 395 | 420 | 9 451 | 8 408 | 790 | 2 805 | ... | 5 566 | 4 152 |
| 8 400 | 389 | 759 | 16 048 | 6 205 | 2 309 | 2 302 | 1 206 | 6 300 | 4 391 |
| 7 381 | 752 | 542 | 16 279 | 6 918 | 2 063 | 3 559 | 1 622 | 7 159 | 4 020 |
| 8 160 | 744 | 454 | 16 124 | 6 866 | 2 103 | 3 290 | 1 258 | 5 179 | 9 097 |
| 683 | 26 | 3 | 884 | 260 | 34 | 87 | 76 | 323 | 171 |
| 624 | 11 | 9 | 1 126 | 482 | 31 | 103 | 121 | 116 | 292 |
| 570 | 32 | 7 | 878 | 523 | 94 | 226 | 22 | 121 | 245 |
| 660 | 61 | 35 | 1 833 | 601 | 77 | 262 | 73 | 217 | 241 |
| 682 | 73 | 29 | 2 525 | 479 | 207 | 280 | 73 | 446 | 223 |
| 570 | 75 | 24 | 2 203 | 621 | 195 | 355 | 68 | 515 | 271 |
| 424 | 32 | 24 | 1 068 | 1 112 | 267 | 492 | 74 | 715 | 691 |
| 871 | 147 | 128 | 1 490 | 948 | 467 | 421 | 337 | 797 | 1 815 |
| 1 163 | 119 | 142 | 1 893 | 612 | 597 | 415 | 160 | 960 | 2 481 |
| 662 | 78 | 27 | 1 294 | 323 | 43 | 184 | 143 | 444 | 713 |
| 606 | 81 | 26 | 584 | 713 | 64 | 238 | 84 | 299 | 1 406 |
| 645 | 9 | — | 346 | 192 | 27 | 227 | 27 | 226 | 548 |

UGOSTITELJSTVO I TURIZAM

15.08 TURISTI I NOĆENJA U HOTELIMA, PRENOĆIŠTIMA I PRIVATNIM SOBAMA, 1953—1955¹⁾
 Nombres de touristes et de nuitées dans les hôtels, les hôtelleries et les chambres privées, de 1953 à 1955

| Turisti Zemlja dolaska | Ukupno | | O d t o g a u | | | | | | | | | |
|------------------------------|----------------|----------------|----------------|----------------|---------------|---------------|---------------|---------------|--------------------------|---------------|---------------------|---------------|
| | | | hotelima | | prenoćištima | | odmaralištima | | planinarskim domovima | | privatnim sobama | |
| | turista | noćenja | turista | noćenja | turista | noćenja | turista | noćenja | turista | noćenja | turista | noćenja |
| 1953 | | | | | | | | | | | | |
| Ukupno | 158 338 | 388 841 | 131 426 | 307 656 | 19 080 | 48 867 | 300 | 3 587 | 2.986 | 18 858 | 4 546 | 9 873 |
| Od toga | | | | | | | | | | | | |
| domaći | 135 904 | 316 023 | 109 425 | 237 305 | 18 982 | 47 562 | 300 | 3 587 | 2 977 | 18 829 | 4 220 | 8 740 |
| inozemni | 22 434 | 72 818 | 22 001 | 70 351 | 98 | 1 305 | — | — | 9 | 29 | 326 | 1 133 |
| 1954 | | | | | | | | | | | | |
| Ukupno | 163 137 | 386 300 | 139 692 | 305 426 | 13 129 | 53 869 | 268 | 6 470 | 6 481 | 13 149 | 3 567 | 7 386 |
| Od toga | | | | | | | | | | | | |
| domaći | 131 205 | 309 053 | 109 552 | 231 473 | 11 655 | 51 144 | 268 | 6 470 | 6 338 | 12 955 | 3 392 | 7 011 |
| inozemni | 31 932 | 77 247 | 30 140 | 73 953 | 1 474 | 2 725 | — | — | 143 | 194 | 175 | 375 |
| Austrija | 5 772 | 14 391 | 5 628 | 14 120 | 47 | 84 | — | — | 72 | 93 | 25 | 94 |
| Belgija | 1 014 | 2 111 | 933 | 1 948 | 81 | 163 | — | — | — | — | — | — |
| Danska | 593 | 1 262 | 498 | 1 075 | 95 | 187 | — | — | — | — | — | — |
| Francuska | 2 520 | 5 838 | 2 368 | 5 589 | 130 | 220 | — | — | 10 | 11 | 12 | 18 |
| Grčka | 640 | 1 263 | 565 | 1 023 | 58 | 213 | — | — | — | — | 17 | 27 |
| Holandija | 915 | 2 087 | 814 | 1 974 | 98 | 110 | — | — | 3 | 3 | — | — |
| Italija | 1 754 | 5 213 | 1 696 | 5 122 | 40 | 62 | — | — | 5 | 9 | 13 | 20 |
| Kanada | 309 | 752 | 260 | 662 | 49 | 90 | — | — | — | — | — | — |
| Norveška | 342 | 542 | 277 | 443 | 65 | 99 | — | — | — | — | — | — |
| Njemačka | 6 869 | 16 279 | 6 624 | 15 860 | 176 | 272 | — | — | 33 | 47 | 36 | 100 |
| SAD | 2 888 | 6 918 | 2 719 | 6 712 | 147 | 178 | — | — | 4 | 4 | 18 | 24 |
| STT z. »A« | 743 | 2 168 | 732 | 2 148 | 9 | 18 | — | — | 2 | 2 | — | — |
| Švedska | 1 075 | 2 063 | 986 | 1 950 | 89 | 113 | — | — | — | — | — | — |
| Švicarska | 1 465 | 3 559 | 1 368 | 3 435 | 97 | 124 | — | — | — | — | — | — |
| Turska | 805 | 1 622 | 775 | 1 563 | 11 | 23 | — | — | — | — | 19 | 36 |
| V. Britanija | 3 013 | 7 159 | 2 827 | 6 867 | 160 | 247 | — | — | 9 | 12 | 17 | 33 |
| Ost. zemlje | 1 215 | 4 020 | 1 070 | 3 462 | 122 | 522 | — | — | 5 | 13 | 18 | 23 |
| 1955 | | | | | | | | | | | | |
| Ukupno | 174 052 | 414 657 | 153 990 | 326 358 | 8 425 | 46 115 | 420 | 10 338 | 8 058 | 21 098 | 3 159 | 10 748 |
| Od toga | | | | | | | | | | | | |
| domaći | 137 718 | 332 304 | 117 881 | 244 577 | 8 381 | 45 912 | 420 | 10 338 | 7 980 | 20 995 | 3 056 | 10 482 |
| inozemni | 36 334 | 82 353 | 36 109 | 81 781 | 44 | 203 | — | — | 78 | 103 | 103 | 266 |
| Austrija | 5 954 | 12 983 | 5 925 | 12 944 | 1 | 3 | — | — | 23 | 29 | 5 | 7 |
| Belgija | 1 231 | 2 485 | 1 224 | 2 466 | — | — | — | — | 2 | 2 | 5 | 17 |
| Danska | 477 | 1 072 | 477 | 1 072 | — | — | — | — | — | — | — | — |
| Francuska | 2 905 | 5 342 | 2 885 | 5 289 | — | — | — | — | 6 | 6 | 14 | 47 |
| Grčka | 1 326 | 2 445 | 1 302 | 2 421 | — | — | — | — | 4 | 4 | 20 | 20 |
| Holandija | 2 494 | 4 751 | 2 494 | 4 751 | — | — | — | — | — | — | — | — |
| Italija | 3 202 | 8 160 | 3 199 | 8 156 | 1 | 2 | — | — | 2 | 2 | — | — |
| Kanada | 307 | 744 | 306 | 743 | — | — | — | — | 1 | 1 | — | — |
| Norveška | 237 | 454 | 237 | 454 | — | — | — | — | — | — | — | — |
| Njemačka | 7 161 | 16 124 | 7 074 | 15 974 | 35 | 37 | — | — | 21 | 34 | 31 | 79 |
| SAD | 2 696 | 6 866 | 2 693 | 6 862 | — | — | — | — | 3 | 4 | — | — |
| Švedska | 1 070 | 2 103 | 1 068 | 2 099 | — | — | — | — | 2 | 4 | — | — |
| Švicarska | 629 | 1 258 | 621 | 1 238 | 1 | 1 | — | — | 1 | 1 | 6 | 18 |
| Turska | 1 597 | 3 290 | 1 591 | 3 284 | — | — | — | — | 6 | 6 | — | — |
| V. Britanija | 2 408 | 5 179 | 2 394 | 5 155 | — | — | — | — | 6 | 8 | 8 | 16 |
| Ost. zemlje | 2 640 | 9 097 | 2 619 | 8 873 | 6 | 160 | — | — | 1 | 2 | 14 | 62 |

¹⁾ Podaci o prometu turista obuhvaćaju i Sljeme.

15.09 IZLETI, KRUŽNA PUTOVANJA I INOZEMNI TURISTI ORGANIZIRANI
PO ZAGREBAČKIM TURISTIČKIM PODUZEĆIMA 1950—1955¹⁾Excursions, croisières et touristes et étrangers organisés par les entreprises de tourisme
de Zagreb, de 1950 à 1955

| Izleti Kružna putovanja Inozemni turisti | G o d i n a | | | | | |
|--|---------------|---------------|---------------|---------------|---------------|---------------|
| | 1950 | 1951 | 1952 | 1953 | 1954 | 1955 |
| Izleti | | | | | | |
| Broj izleta iz Zagreba — Svega | 544 | 304 | 452 | 843 | 730 | 926 |
| u NR Hrvatsku | 380 | 260 | 390 | 768 | 573 | 668 |
| u ostale republike | 164 | 42 | 53 | 65 | 132 | 219 |
| u inozemstvo | — | 2 | 9 | 10 | 25 | 39 |
| Broj izletnika iz Zagreba — svega | 30 608 | 22 047 | 20 019 | 30 531 | 34 167 | 42 956 |
| u NR Hrvatsku | 20 158 | 18 980 | 16 840 | 27 461 | 25 689 | 27 896 |
| u ostale republike | 10 450 | 2 982 | 2 803 | 2 630 | 7 128 | 13 206 |
| u inozemstvo | — | 85 | 376 | 440 | 1 350 | 1 854 |
| od ukupnog broja izletnika — inozemni turisti | 320 | 393 | 284 | 403 | 587 | 1 069 |
| Kružna putovanja | | | | | | |
| Broj kružnih putovanja iz Zagreba — Svega | 94 | 68 | 67 | 102 | 80 | 229 |
| u NR Hrvatsku | 58 | 39 | 34 | 22 | 13 | 122 |
| u ostale republike | 36 | 29 | 33 | 71 | 62 | 40 |
| u inozemstvo | — | — | — | 9 | 5 | 67 |
| Broj putnika iz Zagreba — Svega | 6 550 | 4 001 | 3 147 | 3 674 | 3 189 | 12 179 |
| u NR Hrvatsku | 4 500 | 2 435 | 1 760 | 563 | 612 | 8 705 |
| u ostale republike | 2 050 | 1 566 | 1 387 | 2 787 | 2 297 | 2 401 |
| u inozemstvo | — | — | — | 324 | 280 | 1 073 |
| od ukupnog broja putnika — inozemni turisti | 102 | 197 | 261 | 375 | 491 | 2 690 |
| Broj inozemnih turista²⁾ | 500 | 1 500 | 2 009 | 4 350 | 7 934 | 4 140 |

PO ORGANIZATORIMA, 1955

Nastavak

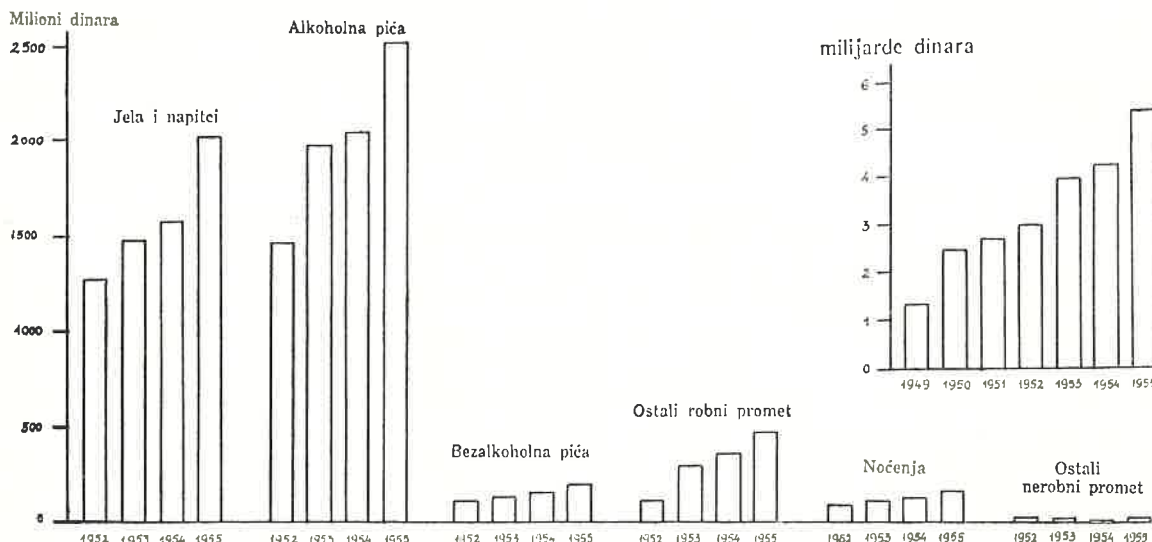
| Izleti Kružna putovanja Inozemni turisti | Ukupno | O d t o g a | | |
|--|---------------|---------------|---------------|----------------|
| | | »Putnik« | »Turist« | »Centroturist« |
| Izleti | | | | |
| Broj izleta iz Zagreba — Svega | 926 | 615 | 311 | — |
| u NR Hrvatsku | 668 | 505 | 163 | — |
| u ostale republike | 219 | 89 | 130 | — |
| u inozemstvo | 39 | 21 | 18 | — |
| Broj izletnika iz Zagreba — Svega | 42 956 | 30 516 | 12 440 | — |
| u NR Hrvatsku | 27 896 | 21 376 | 6 520 | — |
| u ostale republike | 13 206 | 7 916 | 5 290 | — |
| u inozemstvo | 1 854 | 1 224 | 630 | — |
| Od ukupnog broja izletnika — inozemni turisti | 1 069 | 39 | 1 030 | — |
| Kružna putovanja | | | | |
| Broj kružnih putovanja iz Zagreba — Svega | 229 | 160 | 54 | 15 |
| u NR Hrvatsku | 122 | 72 | 48 | 2 |
| u ostale republike | 40 | 23 | 4 | 13 |
| u inozemstvo | 67 | 65 | 2 | — |
| Broj putnika iz Zagreba — Svega | 12 179 | 8 853 | 3 160 | 166 |
| u NR Hrvatsku | 8 705 | 5 760 | 2 920 | 25 |
| u ostale republike | 2 401 | 2 100 | 160 | 141 |
| u inozemstvo | 1 073 | 993 | 80 | — |
| Od ukupnog broja putnika — inozemni turisti | 2 690 | 320 | 2 204 | 166 |
| Broj inozemnih turista²⁾ | 4 140 | 4 140 | — | — |

1) Podaci »Putnika« su od 1940 g. pa na dalje, dok za »Turist« i »Centroturist« prikazani su podaci za 1953 i 1955 g.

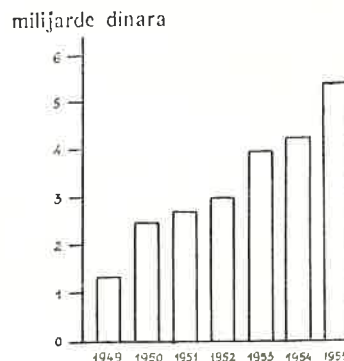
2) Prikazan je broj inozemnih turista čiji su boravak u FNRJ i putovanja organizirala zagrebačka turistička poduzeća i agencije.

UGOSTITELJSTVO I TURIZAM

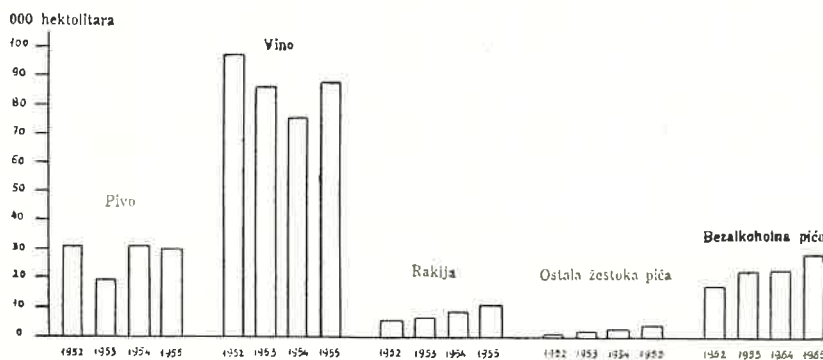
GRAF. 31. VRIJEDNOST PROMETA UGOSTITELJSTVA PO VRSTAMA USLUGA, 1951—1955
 Valeur des ventes dans l'industrie hôtelière selon le caractère des services, de 1951 à 1955



GRAF. 30. UKUPNI PROMET UGOSTITELJSTVA, 1949—1955
 Ventes dans l'industrie hôtelière, de 1949 à 1955

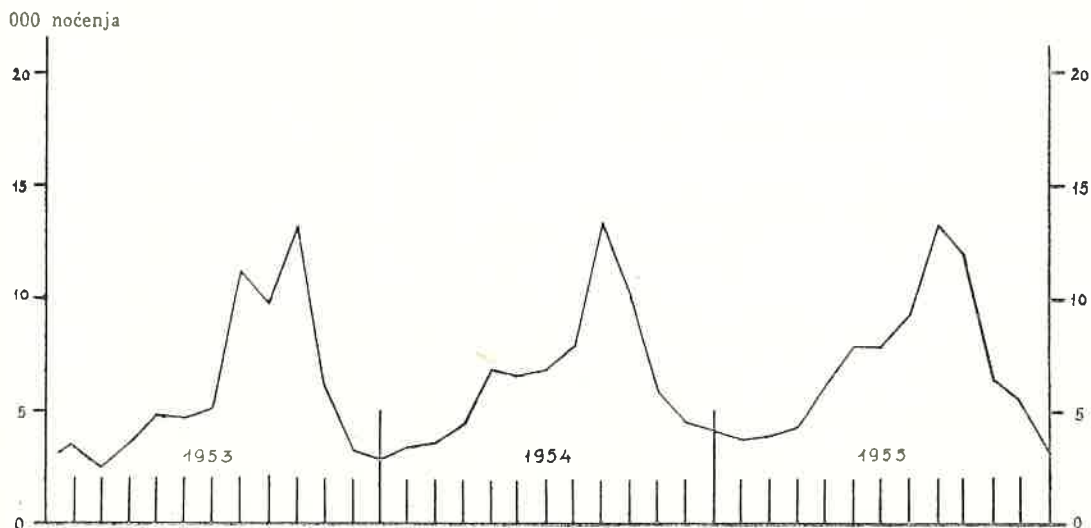


GRAF. 32. POTROŠNJA ALKOHOLNIH I BEZALKOHOLNIH PIĆA, 1951—1955
 Consommation des boissons alcooliques et non alcooliques, de 1951 à 1955



33

GRAF. 33. BROJ NOĆIVANJA INOZEMNIH TURISTA PO MJESECIMA, 1952—1955
 Nombre de unités des touristes étrangers par mois, de 1952 à 1955



16.00 CIJENE PRIX

Izvori podataka

Podaci o cijenama uzeti su iz redovne izvještajne službe. Ova služba je uvedena početkom 1951 godine. Za 1938 i 1939 godinu cijene su rekonstruirane na bazi raznih pismenih izvora.

Promjene u odnosu na SGZ-55

Sve tabele iz SGZ-55 dane su i u ovom godišnjaku s tim, što su dopunjene podacima za 1955 godinu. Pored toga dana je nova tabela 16.04 Cijene ugostiteljskih usluga nekih zagrebačkih ugostiteljskih poduzeća.

Obuhvat i usporedivost

Cijene na malo se prate za 155 artikala i to 90 industrijskih i 47 prehrambenih, te 18 usluga. Izbor ovih artikala išao je za tim, da se obuhvate standardni artikli koji dominiraju u ukupnom prometu artikala široke potrošnje. Ovi su artikli ujedno izabrani kao reprezentanti, budući od njihovih cijena uglavnom zavise cijene i neobuhvaćenih artikala.

Metodološka objašnjenja

Statistika cijena na malo prati kretanje cijena artikala široke potrošnje i cijena usluga onako, kako ih potrošač plaća. Snimanje cijena vrši određeni stalni službenik Zavoda za statistiku i evidenciju NOG Zagreba. Snimanje cijena se vrši u određeno vrijeme, na određenim mjestima prodaje i po određenom postupku.

Cijene prehrambenih artikala snimaju se svakog petka, a cijene industrijskih artikala i usluga oko 15-og u mjesecu. Za industrijske artikle i usluge snima se cijena za određeni kvalitet, dok se za prehrambene proizvode snima najčešće cijena artikala srednjeg kvaliteta u vrijeme snimanja na određenom mjestu prodaje.

S obzirom da se statistika cijena vodi prema metodologiji SZSE, te je prilagođena strukturi potrošnje za čitavu zemlju, ona pokazuje u odnosu na strukturu potrošnje Zagreba izvjesne nedostatke i manjkavosti. Ima tako više artikala, naročito se ovo odnosi na listu industrijskih artikala, koji se za potrošnju gradskog stanovništva ne mogu smatrati tipičnim. Ukoliko se pak i promatra artikal koji učestvuje u potrošnji građana, njegov asortiman ne odgovara zagrebačkoj potrošnji (slučaj cipela proizvodnje »Borovo«). Ovaj nedostatak će trebati ukloniti na način, da se u buduće proširi lista promatranih artikala za specifične potrebe izučavanja kretanja cijena u gradu.

CIJENE

16.01 PROSJEČNE CIJENE NA MALO, 1938—1939, 1951—1955
 Prix moyens de détail, de 1938 à 1939 et de 1951 à 1955

u dinarima

| Artikl | Jedinica mjere | Prosječna cijena po godinama | | | | | | |
|---|----------------|------------------------------|------|-------|-------|-------|-------|-------|
| | | 1938 | 1939 | 1951 | 1952 | 1953 | 1954 | 1955 |
| Prehrambeni proizvodi | | | | | | | | |
| Kukuruz u zrnu | kg | 1 | 1 | 61 | 28 | 44 | 29 | 52 |
| Ječam | " | 2 | 2 | 64 | 35 | 39 | 29 | 44 |
| Riža | " | 10 | 11 | 459 | 280 | 330 | 233 | 205 |
| Kruh crni | " | 4 | 3 | 30 | 28 | 30 | 32 | 38 |
| Kruh polubijeli | " | 4 | 4 | 40 | 37 | 31 | 42 | — |
| Brašno pšenično crno | " | 3 | 3 | 91 | 36 | 51 | 34 | — |
| Brašno pšen. polubij. | " | 3 | 3 | 120 | 46 | 70 | 46 | 45 |
| Brašno kukuruzno | " | 2 | 2 | 68 | 27 | 49 | 34 | 58 |
| Meso goveđe svježe | " | 13 | 14 | 142 | 151 | 173 | 224 | 265 |
| Meso svinjsko svježe | " | 17 | 16 | 217 | 182 | 213 | 243 | 286 |
| Kokoš živa | kom. | 15 | 18 | 333 | 357 | 356 | 402 | 470 |
| Mast svinjska | kg | 18 | 19 | 386 | 193 | 208 | 220 | 270 |
| Ulje jestivo | " | 15 | 15 | 420 | 196 | 218 | 230 | 276 |
| Jaja kokošja | kom. | 1 | 1 | 14 | 13 | 17 | 17 | 17 |
| Mlijeko slatko kravlje | lit. | 3 | 3 | 34 | 27 | 26 | 34 | 35 |
| Sir domaći bijeli | kg | 6 | 5 | 111 | 70 | 76 | 77 | 112 |
| Maslac svježi | " | 26 | 28 | 438 | 340 | 388 | 367 | 566 |
| Krumpir | " | 1 | 2 | 29 | 24 | 23 | 14 | 24 |
| Grah | " | 4 | 5 | 83 | 64 | 116 | 85 | 79 |
| Luk crveni | " | 3 | 3 | 92 | 39 | 34 | 38 | 44 |
| Jabuke | " | 3 | 3 | 75 | 42 | 50 | 58 | 78 |
| Šljive suhe | " | 10 | 9 | 148 | 64 | 111 | 103 | 120 |
| Marmelada | " | 15 | 16 | 163 | 110 | 118 | 105 | 137 |
| Šećer kristal | " | 14 | 14 | 407 | 151 | 145 | 145 | 145 |
| Med pčelinji | " | 18 | 18 | 434 | 261 | 279 | 267 | 337 |
| Vino obično 10—11 mg | lit. | 12 | 12 | 126 | 84 | 129 | 116 | 115 |
| Pivo bijelo krigla | 0.5 l | ... | ... | 18 | 25 | 46 | 45 | ... |
| Rakija ljuta, pr. 40% | lit. | 30 | 30 | 371 | 237 | 330 | 279 | 276 |
| Tekstilni proizvodi | | | | | | | | |
| Štof za odijela od češljanog prediva | m | 180 | 180 | 5 752 | 4 615 | 4 933 | 4 570 | 4 707 |
| Štof za haljinu od greb. prediva | " | 50 | 50 | 1 963 | 1 562 | 1 418 | 1 083 | 1 100 |
| Šajak | " | 67 | 67 | 3 565 | 2 298 | 1 729 | 1 423 | 1 746 |
| Zefir | " | 12 | 12 | 619 | 464 | 411 | 486 | 530 |
| Cic štampani | " | 7 | 7 | 625 | 492 | 408 | 288 | 313 |
| Flanel jednobojan | " | 11 | 11 | 667 | 648 | 432 | 294 | 380 |
| Tkanina od vještačke svile za žen. rublje | " | 15 | 15 | 678 | 654 | 572 | 345 | 424 |
| Košulje muške | kom. | 22 | 22 | 1 281 | 1 238 | 1 258 | 1 259 | 1 270 |
| Čarape muške, pam. | par | 7 | 7 | 189 | 173 | 172 | 138 | 143 |
| Marama ženska | kom. | 8 | 8 | 419 | 360 | 348 | 312 | 435 |
| Konac za šivanje | kalem | 4 | 4 | 71 | 60 | 55 | 53 | 58 |
| Obuća | | | | | | | | |
| Cipele radničke | par | 145 | 145 | 2 930 | 2 606 | 2 763 | 2 733 | 3 150 |
| Cipele žen. plitke | " | 150 | 150 | 2 098 | 2 000 | 2 163 | 2 032 | 2 200 |
| Ogrijev i osvjetljenje | | | | | | | | |
| Drvo bukovo III klasa | m ³ | 123 | 120 | 1 529 | 1 414 | 1 145 | 2 160 | 2 437 |
| Lignit | t | ... | 335 | 1 068 | 3 163 | 1 795 | 2 050 | 2 304 |
| Električna struja | kwh | 5 | 5 | 8 | 15 | 13 | 10 | 10 |
| Usluge | | | | | | | | |
| Šivanje muš. odijela | | 400 | 400 | 1 604 | 2 440 | 3 152 | 3 625 | 4 250 |
| Šivanje muško | | 5 | 5 | 19 | 35 | 37 | 40 | 42 |
| Ulaznice za kino | | 6 | 6 | 22 | 35 | 33 | 40 | 40 |

16.02 MJESEČNE CIJENE VAŽNIJIH PREHRAMBENIH PROIZVODA, 1953—1955¹⁾
 Prix des produits alimentaires plus importants suivant les mois, de 1953 à 1955

| Artikl | Jedin. mjere | Go-dina | Sije-čan | Ve-ljača | Ožu-jak | Tra-panj | Svi-banj | Li-panj | Sr-panj | Kolo-voz | Ru-jan | Listo-pad | Stu-deni | Pro-sinac | |
|----------------------------|--------------|---------|----------|----------|---------|----------|-------------------|---------|---------|----------|--------|-----------|----------|-----------|----|
| Pšenica srednjeg kvaliteta | kg | 1953 | 45 | 48 | 50 | 50 | ... | ... | 65 | 24 | 25 | 25 | ... | 30 | |
| | | 1954 | 30 | 35 | 35 | 35 | 35 | 35 | 35 | 35 | 35 | 40 | 40 | 40 | 41 |
| | | 1955 | 45 | 45 | 45 | 45 | 45 | 49 | 50 | 50 | 50 | 50 | 50 | 46 | 45 |
| Kukuruz u zrnju | .. | 1953 | 40 | 43 | 45 | 50 | 67 | 61 | 60 | 55 | 41 | 27 | 21 | 23 | |
| | | 1954 | 25 | 25 | 25 | 21 | 23 | 24 | 25 | 30 | 40 | 37,5 | 32 | 35 | |
| | | 1955 | 40 | 40 | 45 | 45 | 53 | 55 | 55 | 70 | 70 | 60 | 46 | 40 | |
| Ječam | .. | 1953 | 40 | 40 | 40 | 40 | 63 | 60 | 49 | 25 | 27 | 26 | 27 | 26 | |
| | | 1954 | 25 | 25 | 25 | 25 | 25 | 25 | 25 | 30 | 35 | 35 | 35 | 35 | |
| | | 1955 | 40 | 40 | 40 | 40 | 44 | 45 | 45 | 48 | 50 | 50 | 46 | 45 | |
| Goveđe meso svježe | .. | 1953 | 145 | 148 | 155 | 157 | 176 | 180 | 180 | 185 | 200 | 190 | 180 | 180 | |
| | | 1954 | 185 | 195 | 208 | 213 | 225 | 230 | 240 | 235 | 235 | 240 | 240 | 240 | |
| | | 1955 | 240 | 270 | 270 | 270 | 270 | 270 | 270 | 270 | 270 | 270 | 268 | 246 | |
| Svinjsko meso svježe | .. | 1953 | 190 | 190 | 190 | 193 | 215 | 220 | 220 | 240 | 240 | 230 | 225 | 208 | |
| | | 1954 | 205 | 215 | 223 | 233 | 240 | 250 | 255 | 260 | 260 | 260 | 260 | 260 | |
| | | 1955 | 260 | 290 | 290 | 290 | 290 | 290 | 290 | 290 | 293 | 300 | 290 | 258 | |
| Kokoš živa | 1,5 kg | 1953 | 300 | 300 | 363 | 388 | 350 | 350 | 387 | 390 | 400 | 352 | 350 | 350 | |
| | | 1954 | 390 | 400 | 400 | 380 | 380 | 380 | 380 | 400 | 400 | 413 | 490 | 408 | |
| | | 1955 | 390 | 400 | 475 | 500 | 500 | 500 | 500 | 500 | 500 | 500 | 463 | 413 | |
| Mast | kg | 1953 | 180 | 180 | 180 | 190 | 220 | 220 | 220 | 220 | 220 | 220 | 220 | 220 | |
| | | 1954 | 220 | 220 | 220 | 220 | 220 | 220 | 220 | 220 | 220 | 220 | 220 | 220 | |
| | | 1955 | 220 | 220 | 220 | 220 | 220 | 220 | 272 | 330 | 330 | 330 | 330 | 328 | |
| Jaja | kom. | 1953 | 23 | 15 | 14 | 15 | 15 | 16 | 15 | 13 | 15 | 15 | 21 | 22 | |
| | | 1954 | 19 | 15 | 11 | 11 | 11 | 14 | 14 | 16 | 19 | 24 | 25 | 24 | |
| | | 1955 | 19 | 14 | 14 | 13 | 14 | 15 | 15 | 15 | 18 | 21 | 25 | 25 | |
| Mlijeko slatko kravlje | l | 1953 | 27 | 25 | 25 | 25 | 26 | 27 | 27 | 27 | 27 | 27 | 27 | 27 | |
| | | 1954 | 34 | 34 | 34 | 34 | 34 | 34 | 34 | 34 | 34 | 34 | 34 | 34 | |
| | | 1955 | 34 | 34 | 34 | 34 | 34 | 34 | 34 | 34 | 34 | 34 | 36 | 38 | |
| Maslac | kg | 1953 | 353 | 384 | 450 | 513 | 400 | 390 | 377 | 363 | 340 | 365 | 365 | 358 | |
| | | 1954 | 335 | 335 | 320 | 390 | 390 | 338 | 340 | 350 | 362 | 358 | 365 | 524 | |
| | | 1955 | 425 | 435 | 518 | 540 | 610 | 600 | 590 | 585 | 600 | 600 | 630 | 660 | |
| Krumpir | .. | 1953 | 25 | 28 | 31 | 38 | 39 | 42 | 17 | 12 | 12 | 12 | 12 | 12 | |
| | | 1954 | 12 | 15 | 15 | 12 | 11 | 12 | 21 | 16 | 16 | 14 | 14 | 15 | |
| | | 1955 | 23 | 24 | 23 | 24 | 26 | 41 | 34 | 20 | 17 | 17 | 17 | 17 | |
| Grah | .. | 1953 | 134 | 142 | 150 | 155 | 180 | 180 | ... | 50 | 60 | 63 | 70 | 95 | |
| | | 1954 | 95 | 95 | 95 | 90 | 90 | 90 | 90 | — | 65 | 68 | 75 | 80 | |
| | | 1955 | 80 | 80 | 85 | 90 | 90 | 90 | 85 | 79 | 68 | 65 | 70 | 70 | |
| Luk | .. | 1953 | 40 | 40 | 40 | 51 | 40 | 38 | 34 | 26 | 23 | 23 | 28 | 31 | |
| | | 1954 | 50 | 50 | 48 | 30 | 53 | 58 | 37 | 24 | 25 | 25 | 25 | 27 | |
| | | 1955 | 31 | 36 | 48 | 53 | 80 | 55 | 50 | 48 | 29 | 28 | 31 | 35 | |
| Jabuke | .. | 1953 | 41 | 50 | 50 | 77 | 117 | 60 | 40 | 23 | 28 | 30 | 40 | 48 | |
| | | 1954 | 55 | 60 | 58 | 60 | 87 | — | 60 | 48 | 43 | 48 | 55 | 63 | |
| | | 1955 | 70 | 85 | 110 | 143 | 223 ²⁾ | — | 45 | 34 | 29 | 25 | 43 | 50 | |
| Vino | lit. | 1953 | 95 | 110 | 126 | 126 | 126 | 126 | 126 | 146 | 148 | 148 | 148 | 127 | |
| | | 1954 | 118 | 118 | 120 | 120 | 117 | 114 | 114 | 114 | 114 | 114 | 114 | 114 | |
| | | 1955 | 114 | 114 | 114 | 115 | 116 | 116 | 116 | 116 | 116 | 116 | 116 | 116 | |
| Rakija | lit. | 1953 | 295 | 295 | 295 | 295 | 295 | 295 | 362 | 398 | 384 | 384 | 357 | 300 | |
| | | 1954 | 278 | 273 | 280 | 280 | 280 | 280 | 280 | 280 | 280 | 280 | 280 | 280 | |
| | | 1955 | 260 | 260 | 260 | 260 | 263 | 265 | 265 | 275 | 306 | 299 | 291 | 306 | |

¹⁾ Prosjeci na bazi snimanja u toku mjeseca.

²⁾ Prosječna cijena jabuka u V. mj. znatno je povišena jer je to period, kada je doprema jabuka na tržište svedena na minimum.

CIJENE

16.03 MJESEČNE CIJENE VAŽNIJIH INDUSTRIJSKIH PROIZVODA, 1953—1955
 Prix des produits industriels plus important selon les mois, de 1953 à 1955

| Artikl | Jedin. mjere | Go-dina | Sije-čanj | Ve-ljača | Ožu-jak | Tra-vanj | Svi-banj | Li-panj | Sr-panj | Kolo-voz | Ru-jan | Listo-pad | Stu-deni | Pro-sinac |
|---|--------------|---------|-----------|----------|---------|----------|----------|---------|---------|----------|--------|-----------|----------|-----------|
| Tekstil | | | | | | | | | | | | | | |
| Štof za odijela od češljanog prediva | m | 1953 | 4 600 | 4 600 | 4 600 | 4 600 | 5 300 | 5 300 | 5 300 | 5 300 | 5 300 | 5 280 | 4 510 | 4 510 |
| | | 1954 | 4 510 | 4 510 | 4 510 | 4 590 | 4 590 | 4 590 | 4 590 | 4 590 | 4 590 | 4 590 | 4 590 | 4 590 |
| | | 1955 | 4 520 | 4 520 | 4 520 | 4 520 | 4 800 | 4 800 | 4 800 | 4 800 | 4 800 | 4 800 | 4 800 | 4 800 |
| Štof za haljine od grebenog prediva | " | 1953 | 1 530 | 1 530 | 1 530 | 1 530 | 1 530 | 1 530 | 1 530 | 1 530 | 1 430 | 1 390 | 980 | 980 |
| | | 1954 | 980 | 980 | 980 | 1 100 | 1 100 | 1 100 | 1 100 | 1 100 | 1 100 | 1 150 | 1 150 | 1 150 |
| | | 1955 | 1 110 | 1 110 | 1 110 | 1 110 | 1 110 | 1 110 | 1 110 | 1 125 | 1 125 | 1 125 | 1 020 | 1 020 |
| Šajak | " | 1953 | 1 600 | 1 850 | 1 850 | 1 850 | — | — | — | 1 850 | 1 830 | 1 600 | — | 1 400 |
| | | 1954 | 1 320 | 1 320 | 1 320 | 1 320 | — | — | — | — | — | 1 560 | 1 560 | 1 560 |
| | | 1955 | 2 755 | 2 755 | 1 430 | 1 430 | 1 430 | — | — | — | — | 1 350 | 1 410 | 1 410 |
| Zefir | " | 1953 | 400 | 400 | 400 | 400 | 400 | 380 | 300 | 300 | — | 580 | 520 | 520 |
| | | 1954 | 475 | 475 | 475 | 475 | 475 | 475 | 475 | 475 | 475 | 520 | 520 | 520 |
| | | 1955 | 640 | 520 | 520 | 520 | 520 | 520 | 520 | 520 | 520 | 520 | 520 | 520 |
| Cic štampani | " | 1953 | 460 | 460 | 460 | 460 | 460 | 460 | 390 | 390 | 390 | 386 | 290 | 290 |
| | | 1954 | 290 | 290 | 290 | 290 | 290 | 290 | 290 | 290 | 290 | 280 | 280 | 280 |
| | | 1955 | 300 | 300 | 300 | 300 | 320 | 320 | 320 | 320 | 320 | 320 | 320 | 320 |
| Flanel jednobojni | " | 1953 | 550 | 550 | 550 | 500 | 400 | 400 | — | — | 350 | 325 | — | 270 |
| | | 1954 | 260 | 260 | 260 | 260 | — | — | — | — | — | 340 | 340 | 340 |
| | | 1955 | 320 | 320 | 320 | 400 | 400 | 400 | 400 | 400 | 400 | 400 | 400 | 400 |
| Tkanine od vještačke svile za žensko rublje | " | 1953 | 630 | 630 | 630 | 690 | 690 | 690 | 635 | 530 | 530 | 530 | 340 | 340 |
| | | 1954 | 340 | 340 | 340 | 330 | 330 | 330 | 330 | 330 | 330 | 380 | 380 | 380 |
| | | 1955 | 390 | 380 | 380 | 470 | 450 | 450 | 450 | 450 | 450 | 450 | 385 | 385 |
| Košulja muška | kom. | 1953 | 1 100 | 1 100 | 1 100 | 1 250 | 1 450 | 1 450 | 1 450 | 1 450 | 1 450 | 1 100 | 1 100 | 1 100 |
| | | 1954 | 1 150 | 1 150 | 1 150 | 1 250 | 1 250 | 1 250 | 1 375 | 1 375 | 1 375 | 1 250 | 1 260 | 1 260 |
| | | 1955 | 1 260 | 1 260 | 1 260 | 1 260 | 1 260 | 1 285 | 1 285 | 1 285 | 1 285 | 1 285 | 1 260 | 1 260 |
| Čarape muške pamučne | par | 1953 | 180 | 180 | 180 | 180 | 180 | 180 | 180 | 180 | 180 | 180 | 130 | 130 |
| | | 1954 | 130 | 130 | 130 | 140 | 140 | 140 | 140 | 140 | 140 | 140 | 140 | 140 |
| | | 1955 | 140 | 140 | 140 | 140 | 140 | 145 | 145 | 145 | 145 | 145 | 145 | 145 |
| Marama ženska | kom | 1953 | 360 | 360 | 360 | 360 | 360 | 360 | 360 | 360 | 360 | 360 | 290 | 290 |
| | | 1954 | 290 | 290 | 290 | 265 | 265 | 265 | 350 | 350 | 350 | 350 | 340 | 340 |
| | | 1955 | 405 | 405 | 405 | 430 | 430 | 470 | 470 | 470 | 470 | 470 | 470 | 330 |
| Konac za šivanje | kalem | 1953 | 57 | 57 | 57 | 57 | 57 | 57 | 57 | 57 | 57 | 57 | 46 | 46 |
| | | 1954 | 45 | 45 | 45 | 55 | 55 | 55 | 55 | 55 | 55 | 55 | 55 | 55 |
| | | 1955 | 55 | 55 | 55 | 55 | 55 | 60 | 60 | 60 | 57 | 57 | 57 | 65 |
| Obuća | | | | | | | | | | | | | | |
| Cipele radničke | par | 1953 | 2 600 | 2 800 | 2 800 | 2 800 | 2 800 | 2 800 | 2 800 | 2 800 | 2 750 | 2 750 | 2 750 | 2 750 |
| | | 1954 | 2 650 | 2 580 | 2 580 | 2 580 | 2 580 | 2 850 | 2 900 | 2 900 | 2 900 | 2 850 | 2 850 | 2 850 |
| | | 1955 | 3 000 | 3 000 | 3 000 | 3 200 | 3 200 | 3 200 | 3 200 | 3 200 | 3 200 | 3 200 | 3 200 | 3 200 |
| Cipele muške plitke »Borovo« | " | 1953 | 2 400 | 3 200 | 3 200 | 3 200 | 3 200 | 3 200 | 3 175 | 3 150 | 3 150 | 3 150 | 3 150 | 3 150 |
| | | 1954 | 3 150 | 2 900 | 2 900 | 2 900 | 2 900 | 2 900 | 2 900 | 2 900 | 2 900 | 2 900 | 2 900 | 2 900 |
| | | 1955 | 2 900 | 2 900 | 2 900 | 2 900 | 2 900 | 2 900 | 2 900 | 2 900 | 2 900 | 2 900 | 2 900 | 2 900 |
| Cipele muške plitke »Sloga« | " | 1953 | 6 800 | 6 800 | 6 800 | 6 800 | 6 800 | 6 800 | 6 800 | 6 800 | 6 800 | 6 800 | 6 800 | 6 800 |
| | | 1954 | 6 800 | 6 800 | 6 800 | 6 800 | 6 800 | 6 800 | 6 800 | 6 800 | 6 800 | 6 800 | 6 800 | 6 800 |
| | | 1955 | 6 800 | 6 800 | 6 800 | 6 800 | 6 800 | 6 900 | 6 900 | 6 900 | 6 900 | 6 900 | 6 900 | 6 900 |
| Cipele ženske plitke »Borovo« | " | 1953 | 2 000 | 2 000 | 2 000 | 2 000 | 2 000 | 2 000 | 2 000 | 2 390 | 2 390 | 2 390 | 2 390 | 2 390 |
| | | 1954 | 2 390 | 2 000 | 2 000 | 2 000 | 2 000 | 2 000 | 2 000 | 2 000 | 2 000 | 2 000 | 2 000 | 2 000 |
| | | 1955 | 2 200 | 2 200 | 2 200 | 2 200 | 2 200 | 2 200 | 2 200 | 2 200 | 2 200 | 2 200 | 2 200 | 2 200 |
| Cipele ženske plitke »Sloga« | " | 1953 | 5 800 | 5 800 | 5 800 | 5 800 | 5 800 | 5 800 | 5 800 | 5 800 | 5 800 | 5 800 | 5 800 | 5 800 |
| | | 1954 | 5 800 | 5 800 | 5 800 | 5 800 | 5 800 | 5 800 | 5 800 | 5 800 | 5 800 | 5 800 | 5 800 | 5 800 |
| | | 1955 | 5 800 | 5 800 | 5 800 | 5 800 | 5 800 | 5 800 | 5 800 | 5 800 | 5 300 | 5 300 | 5 300 | 5 300 |

16.04 CIJENE UGOSTITELJSKIH USLUGA NEKIH ZAGREBAČKIH UGOSTITELJSKIH PODUZEĆA,
1953—1955

Prix des services hôtelières de quelques entreprises hôtelières de Zagreb, de 1953 à 1955

| Ugostiteljska usluga | Godina | H o t e l | | | |
|--------------------------------|--------|-----------|-----------|-----------|---------|
| | | Palace | Esplanade | Dubrovnik | Beograd |
| Goveđa juha sa rezancima | 1953 | 30 | 36 | 24 | 25 |
| | 1954 | 30 | 33 | 24 | 25 |
| | 1955 | 34 | 38 | 27 | 25 |
| Buljon sa jajetom | 1953 | 40 | 42 | 35 | 35 |
| | 1954 | 37 | 48 | 38 | 35 |
| | 1955 | 45 | 54 | 40 | 38 |
| Kajgana od 2 jaja od 3 jaja | 1953 | 75 | 80 | 70 | 53 |
| | 1954 | 66 | 78 | 63 | 60 |
| | 1955 | 116 | 120 | 109 | 90 |
| Goveđi gulaš s krumpirom | 1953 | 140 | 119 | 104 | 82 |
| | 1954 | 153 | 135 | 123 | 100 |
| | 1955 | 170 | 153 | 153 | 120 |
| Teleći perkelt | 1953 | 130 | 129 | 123 | 90 |
| | 1954 | 158 | 141 | 139 | 100 |
| | 1955 | 170 | 153 | 144 | 120 |
| Teleći pilav (rizoto) | 1953 | 137 | 157 | 132 | 140 |
| | 1954 | 158 | 150 | 137 | 140 |
| | 1955 | 170 | 170 | 152 | 140 |
| Svinjsko pečenje | 1953 | 153 | 139 | 130 | 133 |
| | 1954 | 162 | 155 | 155 | 134 |
| | 1955 | 170 | 173 | 172 | 137 |
| Teleće pečenje | 1953 | 148 | 131 | 132 | 117 |
| | 1954 | 159 | 143 | 136 | 120 |
| | 1955 | 170 | 161 | 148 | 130 |
| Restani krumpir | 1953 | 30 | 36 | 27 | 38 |
| | 1954 | 29 | 33 | 24 | 28 |
| | 1955 | 43 | 38 | 25 | 30 |
| Grah varivo | 1953 | 40 | 40 | 29 | 48 |
| | 1954 | 43 | 40 | 31 | 36 |
| | 1955 | 60 | 40 | 30 | 40 |
| Makaroni | 1953 | 30 | 36 | 32 | 40 |
| | 1954 | 92 | 31 | 30 | 33 |
| | 1955 | 60 | 38 | 30 | 35 |
| Riža | 1953 | 56 | 54 | 51 | 45 |
| | 1954 | 56 | 51 | 40 | 50 |
| | 1955 | 60 | 50 | 40 | 50 |
| Pomfrit | 1953 | 80 | 66 | 43 | 50 |
| | 1954 | 80 | 51 | 48 | 50 |
| | 1955 | 80 | 60 | 47 | 50 |
| Bečki odrezak | 1953 | 168 | 163 | 136 | 143 |
| | 1954 | 192 | 177 | 168 | 157 |
| | 1955 | 200 | 197 | 180 | 170 |

CIJENE

16.04 CIJENE UGOSTITELJSKIH USLUGA NEKIH ZAGREBAČKIH UGOSTITELJSKIH PODUZEĆA

1953—1955

Prix des services hôtelières de quelques entreprises hôtelières de Zagreb, de 1953 à 1955

| Ugostiteljska usluga | Godina | H o t e l | | | |
|--|--------|-----------|-----------|-----------|---------|
| | | Palace | Esplanade | Dubrovnik | Beograd |
| Naravni odrezak | 1953 | 159 | 154 | 128 | 141 |
| | 1954 | 172 | 173 | 152 | 158 |
| | 1955 | 193 | 212 | 163 | 170 |
| Krumpir salata | 1953 | 30 | 30 | 25 | 30 |
| | 1954 | 30 | 33 | 23 | 33 |
| | 1955 | 38 | 50 | 27 | 30 |
| Zelena salata | 1953 | 40 | 30 | 27 | 31 |
| | 1954 | 38 | 38 | 28 | 30 |
| | 1955 | 36 | 40 | 32 | 30 |
| Pita savijača slatka | 1953 | 49 | 47 | 31 | — |
| | 1954 | 49 | 55 | 35 | 55 |
| | 1955 | 51 | 55 | 35 | 55 |
| Torta | 1953 | 54 | 57 | 33 | 60 |
| | 1954 | 50 | 60 | 36 | 60 |
| | 1955 | 50 | 63 | 40 | — |
| Kruh 1 kom. | 1953 | 8 | 5 | 4 | 5 |
| | 1954 | 7 | 6 | 6 | 5 |
| | 1955 | 8 | 9 | 5 | 5 |
| Pivo boca | 1953 | 59 | 69 | 54 | 52 |
| | 1954 | 78 | 57 | 61 | 51 |
| | 1955 | 60 | 65 | 71 | 55 |
| Vino obično stolno | 1953 | 172 | 207 | 178 | 181 |
| | 1954 | 270 | 218 | 217 | 195 |
| | 1955 | 285 | 235 | 226 | 200 |
| Rakija ljuta čaša od 0.5 dcl. | 1953 | 30 | 41 | 25 | 28 |
| | 1954 | 50 | 41 | 28 | 25 |
| | 1955 | 50 | 30 | 31 | 28 |
| Kava turska prava | 1953 | 50 | 53 | 45 | 46 |
| | 1954 | 50 | 43 | 44 | 48 |
| | 1955 | 50 | 43 | 45 | 50 |
| Čaj pravi | 1953 | 33 | 30 | 25 | 45 |
| | 1954 | 35 | 30 | 25 | 36 |
| | 1955 | 35 | 30 | 25 | 35 |
| Prenočište u sobi s 1 krevetom bez kupatila | 1953 | 450 | 353 | 318 | 250 |
| | 1954 | 450 | 476 | 358 | 351 |
| | 1955 | 450 | 480 | 360 | 366 |
| Prenočište u sobi s 2 kre- veta sa kupatilom za 1 krevet | 1953 | 500 | 458 | 377 | 358 |
| | 1954 | 583 | 548 | 483 | 374 |
| | 1955 | 600 | 600 | 500 | 366 |

17.00 KOMUNALNA DJELATNOST ACTIVITÉ COMMUNALE

Izvori podataka

Svi podaci za ovaj godišnjak su za period do 1947 godine posebno prikupljeni od poduzeća i ustanova, koja imaju proizvodnju ili prate odgovarajuću pojavu komunalnog karaktera. Nekoliko manjih nadopuna za predratne godine izvršeno je prema podacima iz arhive bivšeg Statističkog ureda Zagreba i to kod električne energije od 1935 do 1942 za potrošnju električne energije, broj priključaka i broj rasvjetnih mjesta na ulicama i trgovima. Kod plina izvršena je nadopuna samo kod broja rasvjetnih mjesta na ulicama i trgovima od 1930 do 1940. Za kasnije godine su uglavnom podaci redovnih statističkih služba.

Promjene u odnosu na SGZ-55

Sve tabele iz SGZ-55 za komunalnu djelatnost dane su i u ovom godišnjaku, s tim, što su dopunjene podacima za 1955 godinu. Pored toga, dane su nove tabele 17.09 Gradski športski stadion u Maksimiru i 17.15 Pogrebne ustanove.

Obuhvat i usporedivost

Podaci iskazani u pojedinim godinama, odnose se na područje grada Zagreba, koje je grad u toj godini obuhvaćao. Samo kod gradskih groblja i sezonskih kupališta podaci u svim godinama odnose se na današnje područje grada.

Metodološka objašnjenja

Kod izračunavanja potrošnje vode i plina na jednog stanovnika uzet je izračunati broj stalnog stanovništva sredinom godine (vidi opće napomene u predgovoru glave 3.00).

Primjedbe uz tabele

Tabela 17.01 — Kod isporuke plina pod »Ostalo« uračunata je potrošnja u javnim ustanovama, javna rasvjeta i vlastita potrošnja.

Tabela 17.03 — Pod proizvodnju električne energije uračunata je električna energija koju je proizvelo poduzeće Elektrana, Zagreb, odnosno ranije Gradska električna centrala, kao i električna energija koju su proizvela neka industrijska poduzeća za vlastitu potrebu.

Potrošnja električne energije veća je od proizvodnje, jer je u potrošnju uračunata i električna energija dobavljena iz drugih centrala izvan Zagreba.

Potrošnja pod »Poslovne prostorije« odnosi se na ustanove, bolnice i t. d.

Tabela 17.09 — U 1953 do 1955 godine sve površume uključene su i uređene površine park-šuma šume uključene su i uređene površine park-šuma u gradu (Maksimir, Tuškanac i t. d.).

Tabela 17.11 — Pod »Površine perivoja« uključene površine travnjaka i skverova.

KOMUNALNA DJELATNOST

17.01 GRADSKA PLINARA, 1930—1955

Entreprise de gas de ville, de 1930 à 1955

| Godina | Dužina uličnih plinskih vodova u km | Ukupna proizvodnja plina | Gubitak u mreži | Isporučeno plina | | | | Broj priključaka | Broj javnih rasvjetnih mjesta | Od ukupno isporučeno plina otpada na 1 stanovnika m ³ | Od isporučene količine plina kućanstvima otpada na 1 stanovnika m ³ |
|------------------------|-------------------------------------|--------------------------|-----------------|------------------|---------------------|--------------------|--------|------------------|-------------------------------|--|--|
| | | | | svoga | kućanstvima | industriji i obrtu | ostalo | | | | |
| hiljade m ³ | | | | | | | | | | | |
| 1930 | 72.8 | 5 665 | 488 | 5 177 | 3 924 ¹⁾ | ... | 1 253 | 8 913 | 1 914 | 29.9 | ... |
| 1931 | 77.4 | 6 414 | 577 | 5 837 | 4 532 | ... | 1 305 | 9 820 | 1 954 | 32.1 | ... |
| 1932 | 81.3 | 6 510 | 693 | 5 812 | 4 504 | ... | 1 308 | 10 253 | 1 971 | 30.6 | ... |
| 1933 | 84.3 | 6 342 | 589 | 5 753 | 4 478 | ... | 1 275 | 10 614 | 1 974 | 29.0 | ... |
| 1934 | 87.8 | 6 482 | 662 | 5 820 | 4 349 | ... | 1 471 | 10 891 | 1 570 | 28.4 | ... |
| 1935 | 90.4 | 6 492 | 561 | 5 931 | 4 622 | ... | 1 309 | 11 404 | 1 568 | 27.9 | ... |
| 1936 | 94.3 | 6 774 | 609 | 6 165 | 4 791 | ... | 1 374 | 11 979 | 1 564 | 28.1 | ... |
| 1937 | 99.1 | 7 358 | 687 | 6 671 | 5 343 | ... | 1 328 | 12 101 | 1 495 | 29.4 | ... |
| 1938 | 100.5 | 7 624 | 684 | 6 940 | 5 804 | ... | 1 136 | 13 518 | 1 152 | 30.0 | ... |
| 1939 | 109.3 | 7 454 | 674 | 6 780 | 5 917 | ... | 863 | 13 709 | 574 | 28.6 | ... |
| 1940 | 114.3 | 7 809 | 726 | 7 083 | 6 402 | ... | 681 | 15 353 | 596 | 29.3 | ... |
| 1941 | 115.2 | 7 645 | 688 | 6 957 | 6 690 | ... | 267 | 16 419 | ... | 28.3 | ... |
| 1942 | 115.4 | 8 551 | 769 | 7 782 | 7 665 | ... | 117 | 16 450 | ... | 31.0 | ... |
| 1943 | 116.0 | 8 693 | 773 | 7 920 | 7 729 | ... | 91 | 16 700 | ... | 31.2 | ... |
| 1944 | 116.0 | 8 128 | 759 | 7 369 | 7 282 | ... | 87 | 16 816 | ... | 28.3 | ... |
| 1945 | 116.1 | 3 997 | 490 | 3 507 | 2 988 | 40 | 479 | 17 008 | 172 | 13.2 | 11.3 |
| 1946 | 117.6 | 7 049 | 409 | 6 640 | 6 110 | 60 | 470 | 16 758 | 409 | 24.5 | 24.4 |
| 1947 | 119.7 | 9 784 | 587 | 9 197 | 7 211 | 1 084 | 902 | 16 617 | 370 | 33.1 | 25.9 |
| 1948 | 121.5 | 10 695 | 538 | 10 157 | 7 797 | 1 455 | 905 | 16 646 | 331 | 36.1 | 27.7 |
| 1949 | 121.6 | 11 307 | 858 | 10 449 | 7 820 | 1 621 | 1 008 | 16 367 | 300 | 35.8 | 26.8 |
| 1950 | 121.9 | 12 464 | 1 173 | 11 291 | 8 146 | 1 962 | 1 183 | 16 339 | 289 | 34.5 | 24.9 |
| 1951 | 122.2 | 12 503 | 714 | 11 789 | 9 053 | 1 753 | 893 | 16 843 | 259 | 35.2 | 27.1 |
| 1952 | 122.6 | 11 232 | 666 | 10 566 | 7 780 | 1 756 | 1 030 | 17 057 | 245 | 30.3 | 22.3 |
| 1953 | 122.9 | 11 844 | 1 168 | 10 676 | 7 126 | 2 483 | 1 067 | 17 311 | 245 | 30.2 | 20.1 |
| 1954 | 123.8 | 11 940 | 1 277 | 10 663 | 6 831 | 2 721 | 1 111 | 17 415 | 220 | 29.0 | 22.5 |
| 1955 | 126.0 | 11 917 | 1 162 | 10 755 | 6 757 | 2 874 | 1 124 | 17 798 | 225 | 27.4 | 17.2 |

1) Od 1930—1945 isporuka plina industriji i obrtu uključena je pod isporuku kućanstvima.

17.02 GRADSKI VODOVOD, 1930—1955

Aquaduc de ville, de 1930 à 1955

| Godina | Dužina cjevovoda u km | Rezervoari | | Broj priključaka | Ukupno dignuto vode | Gubitak u mreži | Isporučeno vode | | | | | Od ukupno isporučene vode otpada na 1 stanovnika m ³ | Od isporučene količine vode kućanstvima otpada na 1 stanovnika m ³ | |
|------------------------|-----------------------|------------|---------------------------------|---------------------|---------------------|-------------------|-----------------|--------------|----------------|----------------------|--------|---|---|-----|
| | | br | zapremina u 1000 m ³ | | | | svoga | za kućanstva | za javne svrhe | za industriju i obrt | ostalo | | | |
| hiljade m ³ | | | | | | | | | | | | | | |
| 1930 | 161.0 | 5 | 22.6 | 5 994 | 11 381 | ... | ... | ... | ... | ... | ... | ... | ... | |
| 1931 | 170.0 | 5 | 22.6 | 6 347 | 11 924 | 1 300 | 10 624 | ... | ... | ... | ... | 58.4 | ... | |
| 1932 | 178.5 | 5 | 22.6 | 6 703 | 12 158 | 1 380 | 10 778 | ... | ... | ... | ... | 56.8 | ... | |
| 1933 | 189.6 | 6 | 24.6 | 6 961 | 11 949 | 1 400 | 10 549 | ... | ... | ... | ... | 53.5 | ... | |
| 1934 | 198.8 | 6 | 24.6 | 7 187 | 12 705 | ... | ... | ... | ... | ... | ... | ... | ... | |
| 1935 | 202.7 | 6 | 24.7 ¹⁾ | 7 410 | 12 939 | ... | ... | ... | ... | ... | ... | ... | ... | |
| 1936 | 210.6 | 6 | 24.7 | 7 722 | 12 478 | 1 430 | 11 048 | 6 228 | 506 | 4 314 | 50.3 | 28.4 | ... | |
| 1937 | 216.5 | 6 | 24.7 | 8 069 | 12 043 | ... | ... | 6 029 | 545 | 3 233 ⁴⁾ | ... | 26.5 | ... | |
| 1938 | 222.9 | 6 | 24.7 | 8 429 | 12 351 | 1 519 | 10 832 | 6 354 | 416 | 4 062 | 46.8 | 27.4 | ... | |
| 1939 | 226.8 | 7 | 25.2 | 8 097 ²⁾ | 13 231 | 1 476 | 11 755 | 6 833 | 409 | 4 513 | 49.6 | 28.8 | ... | |
| 1940 | 233.7 | 7 | 25.2 | 8 497 | 14 164 | 1 447 | 12 717 | 7 097 | 451 | 5 169 | 52.6 | 29.4 | ... | |
| 1941 | 241.9 | 7 | 25.2 | 8 723 | 14 584 | 897 ³⁾ | 13 687 | 7 490 | 526 | 5 671 | 55.6 | 30.4 | ... | |
| 1942 | 249.4 | 7 | 25.2 | 8 935 | 16 919 | ... | ... | 8 173 | 562 | 6 125 ⁴⁾ | ... | 32.6 | ... | |
| 1943 | 252.5 | 7 | 25.2 | 9 078 | 19 813 | ... | ... | 9 291 | 537 | 7 383 ⁴⁾ | ... | 36.3 | ... | |
| 1944 | 253.1 | 7 | 25.2 | 9 178 | 19 116 | ... | ... | 9 658 | 397 | 7 869 ⁴⁾ | ... | 37.1 | ... | |
| 1945 | 256.0 | 7 | 25.2 | 9 219 | 19 976 | 1 948 | 18 028 | 10 021 | 393 | 7 614 | 68.0 | 37.8 | ... | |
| 1946 | 270.6 | 7 | 25.2 | 9 281 | 19 090 | 2 389 | 16 701 | 8 918 | 176 | 7 607 | 67.7 | 32.9 | ... | |
| 1947 | 275.2 | 8 | 35.2 | 9 396 | 19 317 | 3 359 | 15 958 | 8 889 | 48 | 7 021 | 57.5 | 32.0 | ... | |
| 1948 | 282.4 | 8 | 35.2 | 9 532 | 20 737 | 2 645 | 18 092 | 9 235 | 682 | 8 175 | 64.3 | 32.8 | ... | |
| 1949 | 284.3 | 8 | 35.2 | 9 667 | 23 422 | 2 829 | 20 593 | 9 936 | 606 | 10 051 | 70.5 | 34.0 | ... | |
| 1950 | 285.9 | 8 | 35.2 | 9 828 | 25 829 | 2 275 | 23 554 | 11 350 | 540 | 4 776 | 6 888 | 71.9 | 34.6 | ... |
| 1951 | 293.3 | 8 | 35.2 | 10 067 | 26 326 | 2 639 | 23 687 | 11 494 | 356 | 5 194 | 6 643 | 70.8 | 34.4 | ... |
| 1952 | 297.2 | 8 | 35.2 | 10 267 | 23 717 | 2 585 | 21 132 | 9 549 | 898 | 5 195 | 5 490 | 61.2 | 27.7 | ... |
| 1953 | 306.3 | 8 | 35.2 | 10 495 | 23 822 | 2 569 | 21 253 | 9 925 | 1 088 | 4 975 | 5 265 | 60.0 | 28.0 | ... |
| 1954 | 334.4 | 8 | 35.2 | 10 707 | 24 833 | 2 677 | 22 156 | 10 402 | 1 120 | 5 472 | 5 162 | 60.2 | 28.3 | ... |
| 1955 | 339.9 | 9 | 35.9 | 10 993 | 24 952 | 2 686 | 22 266 | 9 245 | 1 248 | 5 779 | 5 994 | 56.7 | 23.5 | ... |

1) U 1953 godini povećana je zapremina rezervoara, rekonstrukcijom rezervoara u Jurjevskoj ulici.

2) U 1939 god. smanjen broj priključaka radi brisanja iz evidencije umravljenih priključaka, koji su godinama bili izvan upotrebe.

3) Gubitak u mreži iznosio je samo 897.000 m³, a da se nije mogao ustanoviti uzrok tome.

4) Pod ostalo nije obuhvaćeno sve (vlastite potrebe), pa se nije moglo iskazati isporučeno »svoga«.

17.03 ELEKTROENERGIJA, 1935—1955
Energie électrique, de 1935 à 1955

| Godina | Dužina električnih vodova u km | | Proizvedeno električne energije | | Potrošeno električne energije | | | | | Broj priključaka | Broj rasvjetnih mjesta na ulicama i trgovima | |
|--------|--------------------------------|---------|---------------------------------|--------------------------|-------------------------------|----------------------|------------------------|---------------------|---------------------|------------------|--|----------------|
| | podzemnih kabela | zračnih | ukupno | od toga gradska centrala | svega ¹⁾ | kućanstva | privreda ¹⁾ | poslovne prostorije | javna rasvjeta | | običnih | fluorescentnih |
| | | | | | | | | | | | | |
| 1935 | 308.3 | 233.2 | ... | ... | 35 115 ³⁾ | 10 133 ³⁾ | 23 274 ³⁾ | ... | 2 078 ³⁾ | 39 868 | 4 450 | — |
| 1936 | 324.9 | 239.6 | ... | ... | 36 798 ³⁾ | 10 447 ³⁾ | 25 003 ³⁾ | ... | 2 067 ³⁾ | 42 495 | 4 594 | — |
| 1937 | 329.1 | 244.8 | ... | ... | 38 471 | 10 845 ²⁾ | 25 524 ²⁾ | ... | 2 102 | 45 728 | 4 749 | — |
| 1938 | 351.4 | 254.3 | ... | ... | 41 253 | 11 737 ²⁾ | 27 144 ²⁾ | ... | 2 372 | 50 697 | 4 931 | — |
| 1939 | 369.6 | 263.2 | 65 361 | 55 515 | 55 127 | 12 514 ²⁾ | 39 878 ²⁾ | ... | 2 735 | 55 752 | 5 322 | — |
| 1940 | 387.5 | 275.1 | ... | ... | 47 973 | 10 340 ²⁾ | 34 665 ²⁾ | ... | 2 968 | 60 842 | 5 719 | — |
| 1941 | 393.0 | 284.3 | ... | ... | 47 364 | 12 563 ²⁾ | 31 821 ²⁾ | ... | 2 980 | 64 139 | 5 962 | — |
| 1942 | 404.2 | 286.8 | ... | ... | 57 532 | 16 903 ²⁾ | 38 096 ²⁾ | ... | 2 533 | 66 946 | 6 000 | — |
| 1943 | 408.4 | 289.4 | ... | ... | ... | ... | ... | ... | ... | ... | 6 119 | — |
| 1944 | 410.4 | 291.1 | ... | ... | ... | ... | ... | ... | ... | ... | 6 115 | — |
| 1945 | 413.6 | 295.9 | ... | ... | ... | ... | ... | ... | ... | ... | 6 177 | — |
| 1946 | 428.4 | 298.6 | 67 737 | 59 388 | ... | ... | ... | ... | ... | ... | 6 162 | — |
| 1947 | 435.6 | 306.4 | 93 763 | 83 736 | 74 810 | 14 000 | 54 027 | 4 400 | 2 383 | ... | 6 264 | — |
| 1948 | 444.0 | 308.5 | 87 941 | 78 289 | 79 994 | 13 210 | 60 952 | 3 300 | 2 532 | ... | 6 416 | — |
| 1949 | 452.4 | 314.4 | 90 004 | 81 160 | 101 094 | 20 600 | 67 864 | 9 700 | 2 930 | ... | 6 805 | — |
| 1950 | 455.2 | 330.9 | 91 548 | 82 729 | 114 300 | 26 300 | 74 640 | 10 800 | 2 560 | ... | 7 009 | — |
| 1951 | 450.6 | 339.3 | 84 040 | 77 192 | 101 074 | 16 700 | 70 848 | 11 200 | 2 326 | 72 185 | 7 124 | 5 |
| 1952 | 460.4 | 346.6 | 82 143 | 73 281 | 111 583 | 22 000 | 78 462 | 8 400 | 2 721 | 77 048 | 7 270 | 49 |
| 1953 | 467.7 | 354.2 | 82 112 | 73 544 | 133 640 | 23 250 | 98 154 | 8 625 | 3 611 | 78 902 | 7 598 | 128 |
| 1954 | 472.1 | 370.0 | 90 422 | 81 966 | 150 291 | 39 479 | 97 748 | 15 164 | 3 900 | 80 972 | 7 895 | 128 |
| 1955 | 477.0 | 388 | 84 751 | 74 879 | 188 825 | 51 468 | 121 734 | 11 322 | 4 301 | 82 304 | 9 157 | 205 |

¹⁾ Za godinu 1935—1938 i 1940—1942 u »svega« i »privreda« uračunata potrošnja električne energije samo iz gradske centrala, a za 1939 i 1947—1954 uračunata potrošnja i one električne energije koju su proizvele industrijska poduzeća i potrošila u svom poduzeću.

²⁾ Za 1935—1942 u potrošnju za »kućanstvo« uračunata električna energija potrošena u javnim zgradama i malom obrtu, te prema tome u »privreda« nije uključena potrošena električna energija u malom obrtu. Potrošnja za »poslovne prostorije« uračunata pod »kućanstvo«.

³⁾ Za 1935 i 1936 godinu potrošnja za »kućanstvo«, »privreda« i »javnu rasvjetu« odnosi se na područje grada + općine van grada, dok se potrošeno pod »svega« odnosi samo na grad Zagreb.

17.04 TRŽIŠTA, 1952—1955
Marchés, de 1952 à 1955

| Godina Tržnica | Trgovi za živež. namir. | | Broj boksova | Stolovi (klupe) | | Hale na tržnicama | | Broj radnji za živežne namirnice na tržnicama i u hali | Ribarnice | | Javno sajmište | |
|-------------------|-------------------------|---------------------------|--------------|-----------------|-----------------------|-------------------|---------------------------|--|-----------|-----------------------|----------------|---------------------------|
| | broj | površina u m ² | | komada | broj prodajnih mjesta | broj | površina u m ² | | broj | broj prodajnih mjesta | broj | površina u m ² |
| 1952 | 7 | 12 800 | 166 | ... | ... | 1 | 4 500 | 5 | 1 | 20 | 1 | 26 250 |
| 1953 | 8 | 13 250 | 166 | 1 415 | 6 679 | 2 | 5 600 | 5 | 2 | 26 | 1 | 26 250 |
| 1954 | 8 | 13 250 | 166 | 1 415 | 6 679 | 2 | 5 600 | 5 | 4 | 36 | 1 | 26 250 |
| 1955 | 8 | 19 967 ¹⁾ | 159 | 1 694 | 7 070 | 3 | 6 080 | 7 | 4 | 62 | 1 | 26 250 |
| Glav. tržnica | 1 | 4 600 | 137 | 598 | 2 392 | 1 | 4 200 | 5 | 1 | 40 | — | — |
| Trnje | 1 | 1 278 | 11 | 50 | 200 | 1 | 480 | 1 | 1 | 8 | — | — |
| Britanski trg | 1 | 2 850 | — | 180 | 720 | — | — | — | — | 4 | — | — |
| Trg Fran. rep. | 1 | 1 200 | — | 40 | 160 | — | — | — | — | — | — | — |
| Kustošija | 1 | 1 100 | — | 40 | 160 | — | — | — | — | — | — | — |
| R. Končar | 1 | 3 200 | — | 240 | 960 | — | — | — | 1 | 6 | — | — |
| Kvaternik. trg | 1 | 4 418 | — | 420 | 2 100 | — | — | — | — | — | — | — |
| Branimirova | 1 | 1 321 | 11 | 126 | 378 | 1 | 1 400 | 1 | 1 | 4 | — | — |

¹⁾ Izvjestan broj tržnica se prostorno povećao u 1955.

17.05 GRADSKA MLJEKARA, 1948—1955
Laiterie de la ville, de 1948 à 1955

| Godina | Ukupno nabavljeno mlijeka | Isporučeno mlijeka ¹⁾ | Prerađeno mlijeka | Isporučeno prosječno po stanovniku (u litrama) |
|--------|---------------------------|----------------------------------|-------------------|--|
| | | | | |
| 1948 | 16 791.2 | 10 308.9 | 6 482.2 | 36.7 |
| 1949 | 18 626.3 | 12 694.2 | 5 932.1 | 43.4 |
| 1950 | 12 811.8 | 11 292.0 | 1 519.8 | 34.5 |
| 1951 | 12 478.3 | 8 008.9 | 4 469.4 | 23.9 |
| 1952 | 18 900.0 | 14 043.6 | 4 856.4 | 40.7 |
| 1953 | 19 470.6 | 12 836.2 | 6 634.3 | 36.3 |
| 1954 | 15 752.2 | 10 677.3 | 5 074.9 | 29.0 |
| 1955 | 12 014.6 | 8 432.1 | 3 497.1 | 21.0 |

¹⁾ Cijela količina isporučenog mlijeka u svim godinama je pasterizirana.

KOMUNALNA DJELATNOST

17.06 KANALIZACIJA, 1930—1955
Canalisation, de 1930 à 1955

| Godina | Dužina u km | | | | | Broj kućnih priključaka |
|--------|-------------------------------|---------------------|--------------------|-----------------|-----------|----------------------------|
| | glavnih odvodnih kanala | betonskih kanala | cijevnih kanala | potočnih kanala | | |
| | | | | presvođenih | otvorenih | |
| 1930 | 18.5 | 87.9 | 27.6 | 16.6 | 35.7 | 6 458 |
| 1931 | 20.4 | 93.1 | 29.2 | 18.1 | 34.2 | 6 878 |
| 1932 | 22.3 | 100.0 | 29.5 | 19.6 | 35.9 | 7 279 |
| 1933 | 23.2 | 105.9 | 29.1 | 19.6 | 35.9 | 7 897 |
| 1934 | 23.6 | 113.5 | 30.5 | 19.1 | 51.8 | 8 702 |
| 1935 | 23.6 | 117.3 | 31.7 | 20.1 | 50.8 | 9 217 |
| 1936 | 23.6 | 131.7 | 33.6 | 20.1 | 50.8 | 10 124 |
| 1937 | 23.6 | 137.4 | 34.0 | 20.4 | 50.5 | 10 821 |
| 1938 | 23.6 | 140.9 | 35.0 | 20.5 | 50.4 | 11 213 |
| 1939 | 23.6 | 144.4 | 36.9 | 20.5 | 50.4 | 11 613 |
| 1940 | 23.6 | 147.1 | 37.7 | 20.5 | 50.4 | 12 037 |
| 1941 | 25.5 | 150.4 | 38.0 | 20.5 | 50.4 | 12 245 |
| 1942 | 25.5 | 151.1 | 38.1 | 20.5 | 50.4 | 12 379 |
| 1943 | 25.5 | 151.6 | 38.1 | 20.5 | 50.4 | 12 459 |
| 1944 | 25.5 | 151.4 | 38.4 | 20.5 | 50.4 | 12 520 |
| 1945 | 25.5 | 152.8 | 38.4 | 20.5 | 50.4 | 12 533 |
| 1946 | 25.5 | 156.2 | 38.6 | 20.9 | 62.8 | 12 580 |
| 1947 | 25.5 | 158.1 | 38.9 | 21.4 | 62.3 | 12 618 |
| 1948 | 25.5 | 159.5 | 39.4 | 21.7 | 61.2 | 12 657 |
| 1949 | 25.5 | 160.9 | 39.4 | 21.7 | 61.2 | 12 717 |
| 1950 | 27.6 | 163.0 | 39.5 | 21.7 | 129.0 | 12 790 |
| 1951 | 27.8 | 163.8 | 39.8 | 21.7 | 129.0 | 12 857 |
| 1952 | 27.8 | 165.0 | 40.5 | 21.7 | 129.0 | 12 953 |
| 1953 | 28.7 | 173.4 | 40.7 | 23.0 | 127.7 | 13 158 |
| 1954 | 28.7 | 179.9 | 41.7 | 24.2 | 126.5 | 13 453 |
| 1955 | 28.9 | 183.0 | 42.6 | 24.4 | 126.3 | 13 816 |

17.07 ČISTOĆA GRADA, 1939, 1946—1955
Nettoyage de la ville, en 1939 et de 1946 à 1955

| Sredstva za održava- nje čistoće Odvoz smeća i fekalija Smetišta — Zahodi | G o d i n a | | | | | | | | | | |
|--|-------------|--------|--------|--------|--------|--------|--------|--------|--------|--------|--------|
| | 1939 | 1946 | 1947 | 1948 | 1949 | 1950 | 1951 | 1952 | 1953 | 1954 | 1955 |
| Motorna vozila | | | | | | | | | | | |
| Svega | 2 | 10 | 25 | 28 | 30 | 31 | 27 | 38 | 54 | 58 | 45 |
| za pranje ulica | ... | ... | ... | ... | ... | ... | ... | 1 | 1 | 1 | — |
| za poljevanje ulica | ... | ... | ... | ... | ... | ... | 1 | 4 | 4 | 4 | 3 |
| za odvoz smeća | — | 9 | 13 | 16 | 17 | 17 | 13 | 15 | 20 | 21 | 23 |
| ostala | 2 | 1 | 12 | 12 | 13 | 14 | 13 | 18 | 29 | 32 | 19 |
| Zaprežna vozila | | | | | | | | | | | |
| Svega | 35 | 31 | 47 | 47 | 47 | 47 | 24 | 43 | 43 | 37 | 10 |
| za pranje ulica | — | — | — | — | — | — | — | — | — | — | — |
| za poljevanje ulica | ... | ... | 2 | 2 | 2 | 2 | 2 | 21 | 21 | 15 | 4 |
| za odvoz smeća | 25 | 25 | 24 | 24 | 24 | 24 | 18 | 18 | 18 | 18 | 3 |
| ostala | 10 | 6 | 21 | 21 | 21 | 21 | 4 | 4 | 4 | 4 | 3 |
| Kolica sa gumenom cijevi za pranje ulica | ... | ... | ... | ... | ... | ... | ... | 32 | 26 | 25 | 21 |
| Sabirni sanduci za smeće | ... | ... | ... | ... | ... | ... | ... | 96 | 93 | 67 | 64 |
| Odvezeno smeća u m³ — svega | 15 100 | 41 100 | 46 000 | 51 858 | 61 084 | 59 910 | 62 519 | 61 183 | 61 858 | 65 415 | 73 397 |
| Od toga: | | | | | | | | | | | |
| upotrebjeno za gnojdbu m ³ | — | — | 8 600 | 12 096 | 15 090 | 17 000 | 16 300 | 21 200 | 23 680 | 24 700 | 40 519 |
| Odvezeno fekalija m³ | 11 000 | 12 500 | 13 000 | 14 450 | 16 430 | 32 336 | 31 433 | 24 183 | 38 782 | 21 960 | 23 363 |
| Javna smetišta: broj | 2 | 2 | 2 | 2 | 2 | 2 | 2 | 2 | 2 | 2 | 2 |
| površina m ² | 1 800 | 2 000 | 2 000 | 2 800 | 2 800 | 2 800 | 2 800 | 2 800 | 2 800 | 2 800 | 2 800 |
| Javni zahodi | 16 | 19 | 19 | 20 | 20 | 20 | 21 | 21 | 21 | 23 | 24 |

17.08 SEZONSKA OTVORENA KUPALIŠTA, 1939—1940, 1946—1955
Bains publics saisonniers, de 1939 à 1940 et de 1946 à 1955

| Godina Kupališta | Kupališta | Bazena ¹⁾ | Površina bazena m ² | Tuševa | Kapacitet svlačiona ²⁾ | Kupanja |
|---------------------------|-----------|----------------------|--------------------------------------|--------|--------------------------------------|---------|
| Ukupno | | | | | | |
| 1939 | 2 | — | — | 4 | 6 883 | 117 500 |
| 1940 | 3 | 1 | 1 000 | 4 | 6 961 | 101 647 |
| 1946 | 3 | 1 | 1 000 | 8 | 7 133 | 196 950 |
| 1947 | 4 | 2 | 2 100 | 14 | 7 243 | 146 488 |
| 1948 | 4 | 2 | 2 100 | 14 | 7 323 | 144 580 |
| 1949 | 4 | 2 | 2 100 | 14 | 7 963 | 230 585 |
| 1950 | 4 | 2 | 2 100 | 18 | 8 098 | 259 284 |
| 1951 | 4 | 2 | 2 100 | 18 | 8 138 | 221 389 |
| 1952 | 4 | 2 | 2 100 | 17 | 8 378 | 210 192 |
| 1953 | 4 | 2 | 2 100 | 18 | 8 393 | 224 532 |
| 1954 | 4 | 2 | 2 100 | 20 | 8 634 | 243 623 |
| 1955 | 4 | 2 | 2 100 | 33 | 8 655 | 306 770 |
| Bazenska kupališta | | | | | | |
| 1939 | — | — | — | — | — | — |
| 1940 | 1 | 1 | 1 000 | — | 78 | 10 500 |
| 1946 | 1 | 1 | 1 000 | 4 | 250 | 12 000 |
| 1947 | 2 | 2 | 2 100 | 10 | 360 | 12 000 |
| 1948 | 2 | 2 | 2 100 | 10 | 440 | 14 500 |
| 1949 | 2 | 2 | 2 100 | 10 | 1 080 | 14 700 |
| 1950 | 2 | 2 | 2 100 | 12 | 1 220 | 17 684 |
| 1951 | 2 | 2 | 2 100 | 12 | 1 260 | 28 169 |
| 1952 | 2 | 2 | 2 100 | 12 | 1 315 | 33 612 |
| 1953 | 2 | 2 | 2 100 | 13 | 1 330 | 39 852 |
| 1954 | 2 | 2 | 2 100 | 14 | 1 571 | 36 798 |
| 1955 | 2 | 2 | 2 100 | 25 | 1 617 | 53 200 |
| »Mladost« | 1 | 1 | 1 100 | 15 | 800 | 24 000 |
| »Naprijed« | 1 | 1 | 1 100 | 10 | 817 | 29 200 |
| Riječna kupališta | | | | | | |
| 1939 | 2 | — | — | 4 | 6 883 | 117 500 |
| 1940 | 2 | — | — | 4 | 6 883 | 91 147 |
| 1946 | 2 | — | — | 4 | 6 883 | 184 950 |
| 1947 | 2 | — | — | 4 | 6 883 | 126 488 |
| 1948 | 2 | — | — | 4 | 6 883 | 129 080 |
| 1949 | 2 | — | — | 4 | 6 883 | 215 885 |
| 1950 | 2 | — | — | 6 | 6 878 | 241 600 |
| 1951 | 2 | — | — | 6 | 6 878 | 192 220 |
| 1952 | 2 | — | — | 5 | 7 063 | 176 580 |
| 1953 | 2 | — | — | 5 | 7 063 | 184 680 |
| 1954 | 2 | — | — | 6 | 7 063 | 206 825 |
| 1955 | 2 | — | — | 8 | 7 038 | 253 570 |
| Savsko u Zagrebu | 1 | — | — | 8 | 6 600 | 193 570 |
| Savsko u Podsusedu | 1 | — | — | — | 438 | 60 000 |

¹⁾ Pored prikazanih bazena postoji 1 klupski bazen sa 160 m² površine (20×8 m), koji se ne koristi kao javno kupalište. U kupalištu Sava-Zagreb postoje 2 drvena montažna bazena na samoj rijeci (oba dimencije 30×7 m), koja ovdje nisu uvrštena.

²⁾ Kapacitet kabina, ormarića i zajedničkih garderoba sa pretincima.

17.09 GRADSKI ŠPORTSKI STADION U MAKSIMIRU, 1952—1955
Stadion de sport à Maksimir, de 1952 à 1955

| Godina | Površina u ha | Broj mjesta | | | Broj održanih priredaba | | | Broj posjetilaca u 000 |
|--------|------------------|-------------|---------|----------|-------------------------|-------------------|----------|------------------------------|
| | | ukupno | od toga | | ukupno | od toga na terenu | | |
| | | | sjedala | stojećih | | glavnom | pomoćnom | |
| 1952 | 7 | 5 200 | 2 600 | 2 600 | 179 | 80 | 99 | 168 |
| 1953 | 7 | 5 600 | 2 600 | 3 000 | 93 | 34 | 59 | 189 |
| 1954 | 7 | 7 600 | 4 600 | 3 000 | 133 | 49 | 84 | 224 |
| 1955 | 7 | 13 000 | 10 000 | 3 000 | 150 | 63 | 87 | 264 |

KOMUNALNA DJELATNOST
17.10 PARK-ŠUME, 1939, 1946—1955
 Forêts-parcs, en 1939 et de 1946 à 1955

| Park-šume | G o d i n e | | | | | | | | | | |
|---------------|-------------|-------|-------|-------|-------|-------|-------|-------|-------|-------|-------|
| | 1939 | 1946 | 1947 | 1948 | 1949 | 1950 | 1951 | 1952 | 1953 | 1954 | 1955 |
| Površina u ha | 1 635 | 1 635 | 1 635 | 1 635 | 1 635 | 1 635 | 1 635 | 4 952 | 7 789 | 7 789 | 7 789 |

17.11 PARK-ŠUME U GRADU, 1955
 Forêts-parcs dans la ville, en 1955

| Godina | Maksimir | | Tuškanac | | Zelengaj | | Jelenovac | |
|--------|---------------|------------|---------------|------------|---------------|------------|---------------|------------|
| | površina u ha | broj klupa | površina u ha | broj klupa | površina u ha | broj klupa | površina u ha | broj klupa |
| 1955 | 165 | 224 | 48 | 313 | 18 | 121 | 21 | 73 |

17.12 PERIVOJI I DRVOREDI, 1939, 1946—1955¹⁾
 Parcs et allées, en 1939 et de 1946 à 1955

| Godina | Gradski perivoji i travnjaci | | Drvoredi | |
|--------|------------------------------|------------------|-------------|---------------------------|
| | broj | površina hektara | broj drveća | dužina km (u jednom redu) |
| 1939 | 22 | 16 | 5 397 | 44.8 |
| 1946 | 27 | 18 | 6 205 | 52.8 |
| 1947 | 41 | 26 | 6 205 | 52.8 |
| 1948 | 46 | 31 | 6 344 | 54.2 |
| 1949 | 48 | 35 | 6 604 | 56.8 |
| 1950 | 51 | 38 | 6 554 | 52.0 |
| 1951 | 58 | 39 | 6 588 | 52.0 |
| 1952 | 74 | 39 | 6 588 | 52.0 |
| 1953 | 82 | 45 | 6 832 | 52.0 |
| 1954 | 97 | 48 | 7 302 | 52.3 |
| 1955 | 137 | 60 | 8 041 | 64.7 |

¹⁾ Pod perivojima su obuhvaćeni svi parkirani trgovi, kao i travnjaci, ozelenjene površine ulica, skverovi, te ukrasni i saobraćajno-regulatorni cvjetni otoci. Kod drvoreda obuhvaćeno je samo drveće u alejama, a ne i u parkovima.

17.13 VAŽNIJI GRADSKI PERIVOJI, 1955
 Parcs plus importants de la ville, en 1955

| Perivoj | Površina u hektarima | Broj klupa |
|------------------|----------------------|------------|
| Ribnjak | 4,4 | 77 |
| Lenjinov trg | 3,0 | 44 |
| Zrinjevac | 2,0 | 98 |
| Štrosmajerov trg | 1,2 | 27 |
| Tomislavov trg | 1,9 | 78 |

424-173
32-328
Frobenyjak

KOMUNALNA DJELATNOST

17.14 GRADSKA GROBLJA, 1930—1955
Cimetieres de la ville, de 1930 à 1955

| Godina | Broj groblja | Površina u ha | | | Broj grobova | Broj pokopanih | |
|------------------|--------------|-----------------------------|---------------------|-----------------------------|--------------|---------------------|--|
| | | ukupna katastarska površina | površina za grobove | površina popunjenih grobova | | u toku jedne godine | od osnivanja groblja do konca odnosne godine |
| 1930 | 9 | 50.69 | 33.96 | 32.46 | 66 551 | 3 534 | 141 472 |
| 1931 | 9 | 50.69 | 33.96 | 32.76 | 67 652 | 3 753 | 145 225 |
| 1932 | 9 | 51.13 | 34.35 | 33.15 | 68 477 | 3 771 | 148 996 |
| 1933 | 9 | 51.13 | 34.35 | 33.16 | 70 393 | 3 366 | 152 362 |
| 1934 | 9 | 71.91 | 52.73 | 34.56 | 72 731 | 3 356 | 155 718 |
| 1935 | 9 | 72.06 | 52.73 | 36.28 | 74 619 | 3 401 | 159 119 |
| 1936 | 9 | 72.06 | 52.73 | 38.09 | 77 363 | 3 639 | 162 758 |
| 1937 | 9 | 75.04 | 54.73 | 39.79 | 78 777 | 3 662 | 166 420 |
| 1938 | 9 | 75.04 | 54.73 | 41.51 | 79 766 | 3 303 | 169 723 |
| 1939 | 9 | 75.04 | 54.73 | 43.50 | 81 209 | 3 344 | 173 067 |
| 1940 | 9 | 77.83 | 56.40 | 45.28 | 82 897 | 3 737 | 176 804 |
| 1941 | 9 | 77.83 | 56.40 | 47.24 | 84 560 | 4 168 | 180 972 |
| 1942 | 9 | 77.83 | 56.40 | 48.98 | 86 700 | 6 579 | 187 551 |
| 1943 | 9 | 77.83 | 56.40 | 50.71 | 88 235 | 5 958 | 193 509 |
| 1944 | 9 | 77.83 | 56.40 | 51.87 | 85 527 | 6 532 | 200 041 |
| 1945 | 9 | 77.83 | 56.40 | 54.63 | 83 638 | 8 156 | 208 197 |
| 1946 | 9 | 79.01 | 57.47 | 55.38 | 81 862 | 3 831 | 212 028 |
| 1947 | 9 | 79.01 | 57.47 | 56.26 | 81 286 | 3 755 | 215 783 |
| 1948 | 9 | 79.01 | 57.47 | 56.27 | 79 719 | 3 789 | 219 572 |
| 1949 | 9 | 79.01 | 57.47 | 56.27 | 78 560 | 3 740 | 223 312 |
| 1950 | 9 | 79.01 | 57.47 | 56.27 | 77 312 | 3 531 | 226 843 |
| 1951 | 9 | 79.01 | 57.47 | 56.27 | 76 400 | 3 521 | 230 364 |
| 1952 | 10 | 88.16 | 59.51 | 56.35 | 77 103 | 3 006 | 233 370 |
| 1953 | 10 | 88.16 | 59.51 | 56.71 | 78 323 | 2 944 | 236 314 |
| 1954 | 10 | 88.16 | 59.51 | 57.39 | 79 662 | 2 937 | 239 251 |
| 1955 | 10 | 92.71 | 61.91 | 58.23 | 84 168 | 3 221 | 240 462 |
| Mirogoj | 1 | 72.49 | 51.27 | 50.92 | 65 282 | 1 583 | 192 204 |
| Miroševac | 1 | 13.15 | 3.82 | 2.00 | 3 863 | 1 284 | 4 068 |
| Markuševac | 1 | 1.15 | 1.15 | 0.65 | 5 000 | 61 | 4 100 |
| Gračani | 1 | 0.21 | 0.19 | 0.17 | 479 | 17 | 1 510 |
| Remete | 1 | 0.55 | 0.53 | 0.46 | 600 | 17 | 3 797 |
| Stenjevec | 2 | 1.07 | 0.86 | 0.55 | 1 150 | 44 | 12 410 |
| Šestine | 1 | 0.57 | 0.57 | 0.50 | 1 344 | 39 | 6 517 |
| Vrapče Gornje | 1 | 2.13 | 2.13 | 1.59 | 3 500 | 48 | 8 309 |
| Vrapče - bolnica | 1 | 1.39 | 1.39 | 1.39 | 2 950 | 128 | 7 547 |

17.15 POGREBNE USTANOVE, 1952—1955
Entreprises des pompes funèbres, de 1952 à 1955

| Godina | Broj pogrebnih poduzeća | Zaposleno osoblje | | | | Vozila za prevoz mrtvih | | Broj izvršenih sahrana ¹⁾ | Vrijednost naplaćenih usluga u 000 Din |
|--------|-------------------------|-------------------|---------|---------|---------|-------------------------|-------------------|--------------------------------------|--|
| | | svoga | od toga | | | svoga | od toga motor-nih | | |
| | | | radnika | grobara | ostalih | | | | |
| 1952 | 1 | 30 | 16 | 10 | 4 | 3 | 3 | 2 894 | 20 732 |
| 1953 | 1 | 32 | 16 | 12 | 4 | 3 | 3 | 3 081 | 27 461 |
| 1954 | 1 | 34 | 18 | 12 | 4 | 3 | 3 | 3 207 | 31 940 |
| 1955 | 1 | 37 | 21 | 12 | 4 | 3 | 3 | 3 506 | 42 235 |

¹⁾ Obuhvaćene sve sahrane, koje je izvršilo »Gradsko pogrebno poduzeće«, t. j. i one sahrane koje su izvršene van grada.

KOMUNALNA DJELATNOST

17.16 OGLASNO-REKLAMNE POVRŠINE, 1939, 1946—1955
 Superficies réservées aux affiches et aux reclames, en 1939 et de 1946 à 1955

| Godina | Oglasni stupovi | | Oglasne ploče | |
|--------|-----------------|----------------------------|---------------|----------------------------|
| | broj | površina m ² | broj | površina m ² |
| 1939 | 22 | 471 | 280 | 7 000 |
| 1946 | 22 | 471 | 170 | 4 250 |
| 1947 | 22 | 471 | 170 | 4 250 |
| 1948 | 22 | 471 | 170 | 4 250 |
| 1949 | 22 | 471 | 170 | 4 250 |
| 1950 | 22 | 471 | 155 | 4 030 |
| 1951 | 21 | 428 | 133 | 3 724 |
| 1952 | 21 | 428 | 128 | 3 854 |
| 1953 | 21 | 428 | 125 | 3 750 |
| 1954 | 21 | 428 | 125 | 3 750 |
| 1955 | 21 | 428 | 125 | 3 750 |

17.17 POŽARI, 1939—1955
 Incendies, de 1939 à 1955

| Godina | Ukupan broj požara | Uzroci požara | | | | | | | Predmet požara | | |
|--------|--------------------|----------------|----------|---------------------|-------------------|------------------------------|-------|--------|----------------|--------|--------|
| | | namjerni palež | nepažnja | zapalj- nje čađe | elektr. energ. | grade- vni ne- dostaci | djeca | ostalo | dim- njak | zgrade | ostalo |
| 1939 | 155 | — | 37 | 81 | 5 | 29 | — | 3 | 50 | 82 | 23 |
| 1940 | 211 | 1 | 41 | 111 | 12 | 36 | 5 | 5 | 62 | 122 | 27 |
| 1941 | 177 | 5 | 55 | 70 | 9 | 21 | 6 | 11 | 44 | 102 | 31 |
| 1942 | 192 | 2 | 55 | 76 | 15 | 23 | 2 | 19 | 43 | 113 | 36 |
| 1943 | 206 | 3 | 53 | 102 | 4 | 23 | 5 | 16 | 60 | 119 | 27 |
| 1944 | 152 | 1 | 42 | 80 | 5 | 14 | 2 | 8 | 58 | 72 | 22 |
| 1945 | 184 | 4 | 69 | 81 | 7 | 9 | 1 | 13 | 40 | 110 | 34 |
| 1946 | 212 | 1 | 68 | 76 | 7 | 26 | 5 | 29 | 46 | 58 | 108 |
| 1947 | 256 | 4 | 108 | 78 | 10 | 34 | 7 | 15 | 46 | 78 | 132 |
| 1948 | 235 | 10 | 109 | 65 | 10 | 26 | 4 | 11 | 44 | 89 | 102 |
| 1949 | 339 | 5 | 166 | 75 | 5 | 24 | 22 | 42 | 75 | 74 | 190 |
| 1950 | 360 | 3 | 193 | 76 | 18 | 10 | 7 | 53 | 76 | 107 | 177 |
| 1951 | 314 | 3 | 171 | 92 | 17 | 4 | 6 | 21 | 92 | 97 | 125 |
| 1952 | 359 | 4 | 197 | 101 | 11 | 7 | 12 | 27 | 101 | 159 | 99 |
| 1953 | 368 | 12 | 163 | 113 | 28 | 33 | 10 | 9 | 113 | 155 | 100 |
| 1954 | 406 | 8 | 161 | 127 | 41 | 38 | 9 | 22 | 126 | 138 | 142 |
| 1955 | 369 | 4 | 129 | 81 | 37 | 46 | 8 | 64 | 101 | 172 | 96 |

18.00 RADNI ODNOSI RAPPORTS DANS LE TRAVAIL

Izvori podataka

Podaci o zaposlenom osoblju dobiveni su iz redovne statističke službe. Podaci o licima privremeno van radnog odnosa dobiveni su od Biro-a za posredovanje rada NO grada, odnosno kotara Zagreba.

Promjene u odnosu na SGZ-55

U tabeli 18.01 — Zaposleno osoblje u društvenom sektoru privrede i na budžetu i tabeli 18.06 — Osoblje plaćeno iz budžeta po spolu i platnim razredima unijeti su podaci za 1955 godinu, a izostavljeni su podaci za 1954 godinu.

U tabeli 18.02 — Zaposleno osoblje u društvenom sektoru privrede po kvalifikacijama i spolu po vrstama djelatnosti unijeti su podaci sa stanjem 31. III. 1956 godine, a izostavljeni su podaci za 1953 godinu.

Ostale tabele iz SGZ-55 za radne odnose dane su i u ovom godišnjaku, s tim, što su dopunjene s podacima za 1955 godinu.

Obuhvat i usporedivost

Podaci o zaposlenom osoblju i o učenicima u privredi u društvenom sektoru ne obuhvaćaju u potpunosti sektor na koji se odnose. Nedostaju podaci o zaposlenom osoblju i učenicima u privredi organizacionih jedinica Uprave za unutrašnje poslove kao i JNA.

Razlika između podataka datih u prikazima zaposlenog osoblja po granama i vrstama djelatnosti, koji su prikazani u glavama »Industrija«, »Zanatstvo«, »Trgovina«, »Ugostiteljstvo« i t. d. nastaju uslijed različitog obuhvata, kao i razlika u klasifikacijama i definicijama.

Podaci o licima privremeno van radnog odnosa obuhvaćaju samo ona lica koja su registrirana kod Biro-a za posredovanje rada, kao i lica koja traže

zaposlenje, dok lica koja traže zaposlenje bez posredovanja Biro-a nisu obuhvaćena.

Metodološka objašnjenja

Kao zaposleno osoblje u društvenom sektoru privrede smatra se samo osoblje u radnom odnosu. Grupacije osoblja po vrstama i granama djelatnosti izvršene su prema osnovnoj grani djelatnosti poduzeća kao cjelini. Pod pojmom poduzeća kao cjeline podrazumijeva se iskazivanje zaposlenog osoblja u mjestu sjedišta poduzeća, bez obzira da li to poduzeće ima svoje ogranke. Prema tome zaposleno osoblje u društvenom sektoru privrede odnosi se samo na zaposleno osoblje u gradu Zagrebu.

Pod pojmom radnik podrazumijeva se ono lice koje pretežno fizičkim radom obavlja poslove u procesu proizvodnje, transporta i prometa robe.

Pod pojmom službenik podrazumijeva se ono lice koje pretežno umno učestvuje u poslovima proizvodne prirode ili radi na poslovima organizacije ili rukovođenja ili slično.

Pod pojmom osoblje plaćeno iz budžeta podrazumijevaju se sva ona lica čiji je status reguliran Zakonom o državnim službenicima a plaćaju se iz budžeta.

U okviru ustanova i nadležstva na budžetu prikazane su i ustanove na samostalnom financiranju.

Primjedbe uz tabele

Tab. 18.03 — Bez učenika u privredi. Broj zaposlenih u privredi u 1954 godini porastao je naglo u odnosu na prethodnu godinu u prvom redu zbog proširenja definicije jedinice promatranja (pod »Ostalo« u 1954 godini se obuhvata i Zavod za socijalno osiguranje), zatim zbog sve potpunijeg obuhvata izvještajnih jedinica. Porast prikazan u industriji, poljoprivredi, šumarstvu, građevinarstvu, saobraćaju, zanatstvu i komunalnoj djelatnosti je realan.

RADNI ODNOSI

18.01 ZAPOSLENO OSOBLJE U DRUŠTVENOM SEKTORU PRIVREDE I NA BUDŽETU, 1954—1955
 Personnel employé dans le secteur socio-public de l'économie nationale, salarié de budget, en 1954 et 1955

| Sektor | 31. XII. 1954 | | | 31. IX. 1955 | | |
|------------------------|----------------|---------------|---------------|----------------|---------------|---------------|
| | svega | muški | ženske | svega | muški | ženske |
| Ukupno | 128 042 | 79 944 | 48 098 | 139 924 | 86 469 | 53 455 |
| Privreda | 107 576 | 70 114 | 37 462 | 115 254 | 74 675 | 40 579 |
| Na budžetu — svega | 19 195 | 9 085 | 10 110 | 23 667 | 11 226 | 12 441 |
| od toga NOG Zagreb | 571 | 324 | 247 | 607 | 346 | 261 |
| Društvene organizacije | 1 271 | 745 | 526 | 1 003 | 568 | 435 |

18.02 ZAPOSLENO OSOBLJE U DRUŠTVENOM SEKTORU PRIVREDE PO KVALIFIKACIJAMA I SPOLU
 PO VRSTAMA DJELATNOSTI, 31. III. 1956
 Personnel employé dans le secteur socio-public de l'économie nationale selon les qualifications, le sexe
 et les branches d'activité économique an 31. III. 1956

| Vrsta djelatnosti | Spol | Ukupno | R a d n i c i | | | | | S l u ž b e n i c i | | |
|-------------------------|---------------|----------------|---------------|------------------------------|--------------------|-----------------------------|---------------------------|---------------------|---------------|--------------|
| | | | svega | visoko kvalifi- cirani | kvalifi- cirani | polu- kvalifi- cirani | ne- kvalifi- cirani | svega | stručni | pomoćni |
| Ukupno | svega | 111 771 | 80 419 | 10 217 | 32 787 | 25 443 | 11 972 | 31 352 | 28 157 | 3 195 |
| | muški | 73 338 | 54 715 | 9 940 | 26 061 | 12 371 | 6 343 | 18 623 | 16 664 | 1 959 |
| | ženske | 38 433 | 25 704 | 277 | 6 726 | 13 072 | 5 629 | 12 729 | 11 493 | 1 236 |
| Industrija | svega | 50 117 | 40 891 | 4 566 | 15 319 | 15 147 | 5 859 | 9 226 | 8 588 | 638 |
| | muški | 28 973 | 23 527 | 4 429 | 11 471 | 5 225 | 2 402 | 5 446 | 5 098 | 348 |
| | ženske | 21 144 | 17 364 | 137 | 3 848 | 5 922 | 3 457 | 3 780 | 3 490 | 290 |
| Poljo- privreda | svega | 857 | 712 | 15 | 175 | 78 | 444 | 145 | 131 | 14 |
| | muški | 573 | 466 | 15 | 153 | 51 | 247 | 107 | 100 | 7 |
| | ženske | 284 | 246 | — | 22 | 27 | 197 | 38 | 31 | 7 |
| Šumarstvo | svega | 407 | 304 | 9 | 39 | 181 | 75 | 103 | 50 | 33 |
| | muški | 325 | 236 | 9 | 39 | 157 | 31 | 89 | 38 | 51 |
| | ženske | 82 | 68 | — | — | 24 | 44 | 14 | 12 | 2 |
| Građevi- narstvo | svega | 10 288 | 7 190 | 1 034 | 2 568 | 2 106 | 1 482 | 3 098 | 2 640 | 458 |
| | muški | 9 184 | 6 941 | 1 030 | 2 547 | 2 047 | 1 317 | 2 243 | 1 925 | 318 |
| | ženske | 1 104 | 249 | 4 | 21 | 59 | 165 | 855 | 715 | 140 |
| Saobraćaj | svega | 12 712 | 7 777 | 1 019 | 3 769 | 2 140 | 849 | 4 935 | 3 992 | 943 |
| | muški | 10 794 | 7 168 | 1 019 | 3 728 | 1 729 | 692 | 3 626 | 2 877 | 749 |
| | ženske | 1 918 | 609 | — | 41 | 411 | 157 | 1 309 | 1 115 | 194 |
| Trgovina | svega | 13 851 | 6 987 | 561 | 3 474 | 2 279 | 673 | 6 864 | 6 375 | 489 |
| | muški | 8 073 | 4 450 | 522 | 2 130 | 1 328 | 470 | 3 623 | 3 410 | 213 |
| | ženske | 5 778 | 2 537 | 39 | 1 344 | 951 | 203 | 3 241 | 2 965 | 276 |
| Ugostitelj- stvo | svega | 3 888 | 3 291 | 218 | 1 248 | 1 028 | 797 | 597 | 575 | 22 |
| | muški | 1 593 | 1 271 | 198 | 760 | 205 | 108 | 322 | 311 | 11 |
| | ženske | 2 295 | 2 020 | 20 | 488 | 823 | 689 | 275 | 264 | 11 |
| Zanatstvo | svega | 11 925 | 10 410 | 2 597 | 5 621 | 1 496 | 696 | 1 515 | 1 322 | 193 |
| | muški | 9 548 | 8 596 | 2 523 | 4 703 | 941 | 429 | 952 | 857 | 95 |
| | ženske | 2 377 | 1 814 | 74 | 918 | 555 | 267 | 563 | 465 | 98 |
| Komunalna djelatnost | svega | 2 665 | 2 208 | 135 | 399 | 715 | 959 | 457 | 401 | 56 |
| | muški | 2 013 | 1 753 | 135 | 392 | 615 | 611 | 260 | 236 | 24 |
| | ženske | 652 | 455 | — | 7 | 100 | 348 | 197 | 165 | 32 |
| Ostalo | svega | 5 061 | 649 | 63 | 175 | 273 | 138 | 4 412 | 4 083 | 329 |
| | muški | 2 262 | 307 | 60 | 138 | 73 | 36 | 1 955 | 1 812 | 143 |
| | ženske | 2 799 | 342 | 3 | 37 | 200 | 102 | 2 457 | 2 271 | 186 |

18.03 ZAPOSLENO OSOBLJE U DRUŠTVENOM SEKTORU PRIVREDE PO VRSTAMA DJELATNOSTI, KRAJEM 1953, 1954 i 1955

Personnel employé dans le secteur socio-public de l'économie nationale d'après les branches d'activité économique de 1953 à 1955

| Vrsta djelatnosti Grane industrije | 1953 | | 1954 | | 1955 | |
|---------------------------------------|------------------|---------------|------------------|---------------|------------------|---------------|
| | ukupno zaposleno | radnici | ukupno zaposleno | radnici | ukupno zaposleno | radnici |
| Ukupno | 86.425 | 66 335 | 107 576 | 77 961 | 114.094 | 80 679 |
| Industrija | 40 568 | 33 346 | 46 644 | 38 534 | 51 967 | 42 533 |
| elektroenergija | 1 204 | 861 | 1 151 | 751 | 1 186 | 783 |
| proizvodnja i prerada uglja | 265 | 213 | 250 | 196 | 266 | 214 |
| proizvodnja i prerada nafte | 165 | 39 | 293 | 71 | 186 | 61 |
| nemetali | 1 120 | 885 | 1 218 | 963 | 1 659 | 1 333 |
| metalna industrija | 10 729 | 9 148 | 12 451 | 10 628 | 13 462 | 11 338 |
| elektroindustrija | 6 019 | 4 484 | 6 911 | 5 200 | 7 758 | 5 721 |
| kemijska industrija | 2 476 | 1 810 | 3 114 | 2 294 | 3 681 | 2 783 |
| industrija građev. materijala | 1 795 | 1 487 | 1 780 | 1 499 | 1 890 | 1 546 |
| drvena industrija | 1 623 | 1 426 | 1 498 | 1 286 | 1 589 | 1 375 |
| industrija papira | 1 576 | 1 398 | 1 822 | 1 628 | 1 897 | 1 695 |
| tekstilna industrija | 5 718 | 5 121 | 8 029 | 7 250 | 8 991 | 8 081 |
| industrija kože i obuće | 1 081 | 949 | 1 133 | 999 | 1 441 | 1 316 |
| industrija gume | 267 | 237 | 395 | 364 | 432 | 385 |
| prehrambena industrija | 3 327 | 2 720 | 3 356 | 2 851 | 4 102 | 3 158 |
| grafička industrija | 2 635 | 2 112 | 2 565 | 2 027 | 2 699 | 2 215 |
| industrija duhana | 401 | 362 | 459 | 411 | 437 | 389 |
| filmska industrija | 167 | 94 | 219 | 116 | 291 | 140 |
| Poljoprivreda | 461 | 394 | 589 | 492 | 668 | 565 |
| Šumarstvo | 101 | 23 | 209 | 137 | 355 | 292 |
| Građevinarstvo | 8 180 | 5 874 | 10 960 | 8 071 | 10 888 | 6 088 |
| Saobraćaj | 8 767 | 7 254 | 10 936 | 6 927 | 12 519 | 7 931 |
| Trgovina | 10 154 | 4 802 | 12 580 | 6 362 | 13 135 | 6 746 |
| Ugostiteljstvo | 4 316 | 3 802 | 4 065 | 3 475 | 4 153 | 3 501 |
| Zanatstvo | 10 354 | 9 012 | 11 324 | 9 842 | 11 129 | 9 680 |
| Komunalna djelatnost | 1 742 | 1 479 | 4 968 | 3 599 | 3 743 | 2 797 |
| Ostalo | 1 782 | 349 | 5 301 | 522 | 5 537 | 546 |

18.04 UČENICI U DRUŠTVENOM SEKTORU PRIVREDE PO VRSTAMA DJELATNOSTI I SPOLU 1953—1955

Apprentis dans le secteur socio-public de l'économie nationale selon le sexe et les branches d'activité économique, de 1953 à 1955

| Vrsta djelatnosti Grane industrije | 1953 | | | 1954 | | | 1955 ¹⁾ | | |
|---------------------------------------|--------------|--------------|------------|--------------|--------------|------------|--------------------|--------------|------------|
| | svega | muški | ženske | svega | muški | ženske | svega | muški | ženske |
| Ukupno | 2 295 | 1 747 | 548 | 2 578 | 1 966 | 612 | 2 746 | 2 107 | 639 |
| Industrija | 769 | 638 | 131 | 726 | 605 | 121 | 666 | 529 | 137 |
| elektroenergija | 23 | 23 | — | 16 | 16 | — | 11 | 11 | — |
| proizvodnja i prerada uglja | 1 | 1 | — | 3 | 3 | — | 3 | 3 | — |
| proizvodnja i prerada nafte | — | — | — | 1 | 1 | — | — | — | — |
| nemetali | 9 | 9 | — | 10 | 10 | — | 25 | 23 | 2 |
| metalna industrija | 326 | 319 | 7 | 306 | 298 | 8 | 237 | 233 | 4 |
| elektroindustrija | 74 | 72 | 2 | 84 | 79 | 5 | 103 | 97 | 6 |
| kemijska industrija | 22 | 20 | 2 | 25 | 17 | 8 | 24 | 22 | 2 |
| industrija građevnog materijala | 6 | 6 | — | 7 | 7 | — | 16 | 16 | — |
| drvena industrija | 58 | 58 | — | 38 | 36 | 2 | 22 | 19 | 3 |
| industrija papira | 9 | 9 | — | 7 | 7 | — | 6 | 6 | — |
| tekstilna industrija | 131 | 40 | 91 | 109 | 33 | 76 | 116 | 34 | 82 |
| industrija kože i obuće | 37 | 13 | 24 | 28 | 10 | 18 | 42 | 6 | 36 |
| industrija gume | — | — | — | — | — | — | — | — | — |
| prehrambena industrija | 40 | 36 | 4 | 43 | 39 | 4 | 34 | 32 | 2 |
| grafička industrija | 31 | 30 | 1 | 49 | 49 | — | 27 | 27 | — |
| industrija duhana | 2 | 2 | — | — | — | — | — | — | — |
| filmska industrija | — | — | — | — | — | — | — | — | — |
| Poljoprivreda | 1 | 1 | — | 6 | 3 | 3 | 5 | 4 | 1 |
| Šumarstvo | — | — | — | — | — | — | — | — | — |
| Građevinarstvo | 195 | 195 | — | 240 | 240 | — | 325 | 325 | — |
| Saobraćaj | 101 | 101 | — | 62 | 62 | — | 26 | 26 | — |
| Trgovina | 270 | 55 | 215 | 329 | 104 | 225 | 346 | 94 | 252 |
| Ugostiteljstvo | 70 | 37 | 33 | 67 | 38 | 29 | 60 | 33 | 27 |
| Zanatstvo | 870 | 705 | 165 | 1 134 | 907 | 227 | 1 294 | 1 084 | 210 |
| Komunalna djelatnost | 11 | 10 | 1 | 4 | 3 | 1 | 8 | 6 | 2 |
| Ostalo | 8 | 5 | 3 | 10 | 4 | 6 | 16 | 6 | 10 |

¹⁾ Stanje 31. III. 1955.

RADNI ODNOSI
**18.05. ZAPOSLENO OSOBLJE U DRUŠTVENOM SEKTORU PRIVREDE PO VRSTAMA
DJELEATNOSTI, 1953 i 1955**

Personnel employé dans le secteur socio - public de l'économie nationale par branches d'activité économique, de 1953 à 1955

| Godina Mjesec | Uku- pno | Indu- strija | Poljo- pri- vreda | Šu- mar- stvo | Građe- vinar- stvo | Sao- bračaj | Trgo- vina | Ugosti- teljstvo | Zanat- stvo | Komu- nalna djelat- nost | Ostalo |
|------------------|-------------|-----------------|-------------------------|---------------------|--------------------------|----------------|---------------|---------------------|----------------|-----------------------------------|--------|
| 1953 ∅ | 82 077 | 38 545 | 577 | 238 | 7 330 | 8 463 | 9 520 | 4 047 | 9 907 | 1 691 | 1 759 |
| 1954 ∅ | 100 493 | 43 915 | 643 | 231 | 9 645 | 10 951 | 11 329 | 3 978 | 10 220 | 4 659 | 4 922 |
| Siječanj | 91 423 | 41 222 | 531 | 118 | 7 272 | 10 779 | 10 585 | 3 888 | 9 442 | 3 049 | 4 537 |
| Veljača | 91 572 | 41 451 | 548 | 118 | 7 059 | 10 759 | 10 808 | 3 878 | 9 383 | 3 033 | 4 535 |
| Ožujak | 93 881 | 41 938 | 594 | 146 | 8 541 | 10 795 | 10 864 | 4 016 | 9 310 | 3 107 | 4 570 |
| Travanj | 95 114 | 42 072 | 640 | 149 | 8 624 | 10 562 | 10 661 | 3 959 | 9 442 | 4 406 | 4 599 |
| Svibanj | 96 700 | 42 830 | 673 | 218 | 9 032 | 10 731 | 10 676 | 3 917 | 9 383 | 4 634 | 4 606 |
| Lipanj | 98 963 | 43 362 | 691 | 241 | 9 154 | 10 880 | 10 998 | 3 946 | 10 094 | 5 073 | 4 524 |
| Srpanj | 101 806 | 44 094 | 674 | 270 | 10 363 | 10 945 | 10 942 | 4 002 | 10 374 | 5 442 | 4 700 |
| Kolovoz | 105 161 | 44 942 | 761 | 332 | 11 045 | 11 030 | 11 446 | 3 986 | 10 746 | 5 567 | 5 306 |
| Rujan | 106 086 | 45 723 | 734 | 350 | 10 509 | 11 144 | 11 715 | 4 073 | 10 990 | 5 499 | 5 349 |
| Listopad | 107 718 | 46 205 | 669 | 316 | 11 425 | 11 190 | 11 839 | 4 016 | 11 164 | 5 551 | 5 343 |
| Studeni | 109 930 | 46 501 | 608 | 313 | 11 764 | 11 663 | 12 828 | 3 984 | 11 004 | 5 573 | 5 692 |
| Prosinac | 107 576 | 46 644 | 589 | 209 | 10 960 | 10 936 | 12 580 | 4 065 | 11 324 | 4 968 | 5 301 |
| 1955 ∅ | 112 646 | 49 322 | 798 | 309 | 11 490 | 12 233 | 13 433 | 4 140 | 11 077 | 4 438 | 5 406 |
| Siječanj | 107 161 | 46 360 | 627 | 191 | 11 453 | 11 085 | 12 996 | 4 009 | 10 709 | 4 731 | 5 000 |
| Veljača | 107 924 | 47 432 | 673 | 230 | 11 183 | 10 995 | 12 749 | 4 000 | 10 848 | 4 684 | 5 148 |
| Ožujak | 108 751 | 47 795 | 701 | 232 | 11 354 | 11 090 | 12 809 | 4 044 | 10 804 | 4 784 | 5 138 |
| Travanj | 111 370 | 47 945 | 876 | 256 | 12 284 | 12 156 | 12 882 | 4 052 | 10 783 | 4 794 | 5 342 |
| Svibanj | 111 145 | 48 189 | 912 | 269 | 11 422 | 12 203 | 12 956 | 4 155 | 10 868 | 4 831 | 5 340 |
| Lipanj | 114 150 | 48 815 | 936 | 440 | 12 749 | 12 240 | 13 562 | 4 215 | 10 926 | 4 847 | 5 420 |
| Srpanj | 114 855 | 49 247 | 939 | 337 | 11 280 | 12 506 | 14 694 | 4 252 | 11 643 | 4 493 | 5 464 |
| Kolovoz | 115 412 | 50 124 | 959 | 354 | 10 736 | 12 817 | 14 159 | 4 227 | 11 650 | 4 404 | 5 982 |
| Rujan | 115 254 | 50 301 | 872 | 354 | 11 945 | 13 001 | 13 566 | 4 239 | 11 325 | 4 175 | 5 476 |
| Listopad | 115 872 | 51 813 | 712 | 341 | 11 409 | 12 893 | 13 898 | 4 154 | 11 133 | 4 012 | 5 507 |
| Studeni | 115 750 | 51 871 | 701 | 355 | 11 185 | 13 285 | 13 790 | 4 180 | 11 108 | 3 754 | 5 521 |
| Prosinac | 114 094 | 51 967 | 668 | 355 | 10 888 | 12 519 | 13 135 | 4 153 | 11 129 | 3 743 | 5 537 |

18.06 OSOBLJE PLAĆENO IZ BUDŽETA PO SPOLU I PLATNIM RAZREDIMA, STANJE 30. IX. 1955
 Personnel employé salarié du budget selon le sexe et l'échelle des salaires, état du 30. IX. 1955

| Platni razred | Ukupno | | | Administracija NOG Zagreba | | | Administracija NO Općina | | | Ostali | | |
|----------------------------------|---------------|---------------|---------------|-------------------------------|------------|------------|-----------------------------|------------|------------|---------------|---------------|---------------|
| | svega | muški | ženske | svega | muški | ženske | svega | muški | ženske | svega | muški | ženske |
| Ukupno | 23 667 | 11 226 | 12 441 | 607 | 346 | 261 | 882 | 567 | 315 | 22 178 | 10 313 | 11 865 |
| Svega po platnim razredima | 15 950 | 7 697 | 8 253 | 479 | 286 | 193 | 725 | 463 | 262 | 14 746 | 6 948 | 7 798 |
| I. | 110 | 106 | 4 | — | — | — | — | — | — | 110 | 106 | 4 |
| II. | 45 | 43 | 2 | — | — | — | — | — | — | 45 | 43 | 2 |
| III. | 193 | 183 | 10 | 2 | 2 | — | — | — | — | 191 | 181 | 10 |
| IV. | 309 | 277 | 32 | 5 | 5 | — | 1 | 1 | — | 303 | 271 | 32 |
| V. | 297 | 268 | 29 | 18 | 16 | 2 | 6 | 6 | — | 273 | 246 | 27 |
| VI. | 548 | 449 | 99 | 26 | 24 | 2 | 10 | 10 | — | 512 | 415 | 97 |
| VII. | 509 | 375 | 134 | 19 | 15 | 4 | 17 | 15 | 2 | 473 | 345 | 128 |
| VIII. | 1 218 | 737 | 481 | 52 | 47 | 5 | 41 | 37 | 4 | 1 125 | 653 | 472 |
| IX. | 1 045 | 647 | 398 | 48 | 42 | 6 | 63 | 54 | 9 | 934 | 551 | 383 |
| X. | 922 | 505 | 417 | 40 | 29 | 11 | 55 | 47 | 8 | 827 | 429 | 398 |
| XI. | 787 | 374 | 413 | 19 | 9 | 10 | 20 | 14 | 6 | 748 | 351 | 397 |
| XII. | 1 567 | 724 | 843 | 70 | 30 | 40 | 128 | 90 | 38 | 1 369 | 604 | 765 |
| XIII. | 1 421 | 619 | 802 | 43 | 26 | 17 | 52 | 29 | 23 | 1 326 | 564 | 762 |
| XIV. | 2 102 | 977 | 1 125 | 48 | 14 | 34 | 73 | 50 | 23 | 1 981 | 913 | 1 068 |
| XV. | 1 390 | 485 | 905 | 35 | 13 | 22 | 77 | 48 | 29 | 1 278 | 424 | 854 |
| XVI. | 1 479 | 475 | 1 004 | 28 | 8 | 20 | 78 | 28 | 50 | 1 373 | 439 | 934 |
| XVII. | 858 | 174 | 684 | 12 | 3 | 9 | 54 | 17 | 37 | 792 | 154 | 638 |
| XVIII. | 672 | 139 | 533 | 7 | 2 | 5 | 31 | 9 | 22 | 634 | 128 | 506 |
| XIX. | 385 | 101 | 284 | 7 | 1 | 6 | 17 | 6 | 11 | 361 | 94 | 267 |
| XX. | 93 | 39 | 54 | — | — | — | 2 | 2 | — | 91 | 37 | 54 |
| Van razreda | 89 | 71 | 18 | 25 | 20 | 5 | — | — | — | 64 | 51 | 13 |
| Ostali | 7 628 | 3 458 | 4 170 | 103 | 40 | 63 | 157 | 104 | 53 | 7 368 | 3 314 | 4 054 |

18.07 OSOBE PRIVREMENO IZVAN RADNORADNOG ODNOSA PO SPOLU, 1953—1955
Personnes temporairement hors du travail selon le sexe de 1953 à 1955

| Godina Mjesec | Stanje početkom godine - mjeseca | | U toku mjeseca — godine | | | | | | Ostalo nezaposleno | |
|------------------|-------------------------------------|-----------------|-------------------------|-----------------|----------|-----------------|--------|-----------------|-----------------------|-----------------|
| | | | novoprijavljeni | | uposleni | | ostali | | | |
| | svega | od toga žena | svega | od toga žena | svega | od toga žena | svega | od toga žena | svega | od toga žena |
| 1953 | 5 687 | 3 999 | 31 902 | 13 272 | 18 970 | 4 176 | 12 821 | 8 351 | 5 798 | 4 744 |
| 1954 | 5 798 | 4 744 | 27 780 | 13 919 | 16 447 | 5 118 | 11 896 | 8 956 | 5 235 | 4 589 |
| Siječanj | 5 798 | 4 744 | 1 993 | 1 082 | 575 | 196 | 816 | 746 | 6 400 | 4 884 |
| Veljača | 6 400 | 4 884 | 1 660 | 1 033 | 576 | 228 | 730 | 486 | 6 754 | 5 203 |
| Ožujak | 6 754 | 5 203 | 2 740 | 1 346 | 1 557 | 390 | 773 | 403 | 7 164 | 5 756 |
| Travanj | 7 164 | 5 756 | 2 899 | 1 054 | 1 840 | 397 | 861 | 495 | 7 362 | 5 918 |
| Svibanj | 7 362 | 5 918 | 2 568 | 1 180 | 1 422 | 483 | 1 318 | 926 | 7 190 | 5 689 |
| Lipanj | 7 190 | 5 689 | 2 603 | 1 389 | 1 340 | 464 | 1 143 | 822 | 7 310 | 5 792 |
| Srpanj | 7 310 | 5 792 | 2 109 | 1 288 | 1 010 | 406 | 529 | 477 | 7 880 | 6 197 |
| Kolovoz | 7 880 | 6 197 | 2 726 | 1 352 | 1 680 | 539 | 947 | 727 | 7 979 | 6 283 |
| Rujan | 7 979 | 6 283 | 3 390 | 1 439 | 2 883 | 812 | 1 658 | 1 126 | 6 828 | 5 784 |
| Listopad | 6 828 | 5 784 | 1 874 | 904 | 1 237 | 351 | 1 263 | 1 104 | 6 202 | 5 233 |
| Studenj | 6 202 | 5 233 | 1 751 | 1 098 | 1 277 | 563 | 936 | 817 | 5 740 | 4 951 |
| Prosinac | 5 740 | 4 951 | 1 467 | 754 | 1 050 | 289 | 922 | 827 | 5 235 | 4 589 |
| 1955 | 5 235 | 4 589 | 26 822 | 13 820 | 17 021 | 4 754 | 10 840 | 10 158 | 4 196 | 3 497 |
| Siječanj | 5 235 | 4 589 | 1 824 | 1 112 | 829 | 282 | 760 | 728 | 5 470 | 4 691 |
| Veljača | 5 470 | 4 691 | 2 240 | 1 273 | 1 311 | 353 | 706 | 610 | 5 693 | 5 001 |
| Ožujak | 5 693 | 5 001 | 2 974 | 1 342 | 1 881 | 390 | 1 042 | 964 | 5 744 | 4 989 |
| Travanj | 5 744 | 4 989 | 2 366 | 1 088 | 1 668 | 391 | 1 470 | 1 358 | 4 972 | 4 328 |
| Svibanj | 4 972 | 4 328 | 1 972 | 1 008 | 1 520 | 453 | 1 105 | 1 049 | 4 319 | 3 834 |
| Lipanj | 4 319 | 3 834 | 2 617 | 1 448 | 1 431 | 480 | 920 | 868 | 4 585 | 3 934 |
| Srpanj | 4 585 | 3 934 | 3 165 | 1 503 | 1 900 | 484 | 923 | 851 | 4 927 | 4 102 |
| Kolovoz | 4 927 | 4 102 | 2 506 | 1 232 | 1 858 | 494 | 512 | 462 | 5 063 | 4 378 |
| Rujan | 5 063 | 4 378 | 1 672 | 871 | 1 362 | 497 | 1 032 | 1 018 | 4 341 | 3 734 |
| Listopad | 4 341 | 3 734 | 1 950 | 1 057 | 1 313 | 395 | 918 | 855 | 4 060 | 3 541 |
| Studenj | 4 060 | 3 541 | 1 728 | 923 | 1 031 | 282 | 718 | 684 | 4 039 | 3 498 |
| Prosinac | 4 039 | 3 498 | 1 808 | 963 | 917 | 253 | 734 | 711 | 4 196 | 3 497 |

18.08 OSOBE PRIVREMENO IZVAN RADNOG ODNOSA PO SPOLU I KVALIFIKACIJI, 1953—1955
Personnes temporairement hors du travail selon le sexe et la qualification de 1953 à 1955

| Godina Mjesec | Ukupno zaposleni na kraju mjeseca | | Radnici | | | | Službenici | | Učenici u privredi | |
|------------------|--------------------------------------|-----------------|---------------|-----------------|-----------------|-----------------|------------|-----------------|--------------------|-----------------|
| | | | kvalificirani | | nekvalificirani | | | | | |
| | svega | od toga žena | svega | od toga žena | svega | od toga žena | svega | od toga žena | svega | od toga žena |
| 1953 ♂ | 6 668 | 4 922 | 1 347 | 595 | 3 703 | 3 390 | 1 062 | 661 | 556 | 276 |
| 1954 ♂ | 6 837 | 5 523 | 1 369 | 720 | 4 422 | 4 217 | 771 | 449 | 275 | 137 |
| Siječanj | 6 400 | 4 884 | 1 605 | 735 | 3 894 | 3 643 | 901 | 506 | — | — |
| Veljača | 6 754 | 5 203 | 1 648 | 789 | 4 150 | 3 873 | 956 | 541 | — | — |
| Ožujak | 7 164 | 5 756 | 1 649 | 826 | 4 618 | 4 414 | 897 | 516 | — | — |
| Travanj | 7 362 | 5 918 | 1 636 | 834 | 4 852 | 4 581 | 874 | 503 | — | — |
| Svibanj | 7 190 | 5 689 | 1 521 | 732 | 4 935 | 4 520 | 734 | 437 | — | — |
| Lipanj | 7 310 | 5 792 | 1 255 | 683 | 4 536 | 4 343 | 732 | 434 | 787 | 332 |
| Srpanj | 7 880 | 6 197 | 1 345 | 713 | 4 729 | 4 560 | 765 | 457 | 1 041 | 467 |
| Kolovoz | 7 979 | 6 283 | 1 322 | 688 | 4 793 | 4 658 | 744 | 441 | 1 120 | 496 |
| Rujan | 6 828 | 5 784 | 1 279 | 679 | 4 445 | 4 302 | 753 | 452 | 351 | 351 |
| Listopad | 6 202 | 5 233 | 1 221 | 696 | 4 281 | 4 132 | 700 | 405 | — | — |
| Studenj | 5 740 | 4 951 | 1 066 | 675 | 4 064 | 3 920 | 610 | 356 | — | — |
| Prosinac | 5 235 | 4 589 | 878 | 588 | 3 771 | 3 658 | 586 | 343 | — | — |
| 1955 ♂ | 4 784 | 4 127 | 751 | 474 | 3 432 | 3 324 | 456 | 256 | 145 | 73 |
| Siječanj | 5 470 | 4 691 | 1 014 | 642 | 3 864 | 3 718 | 592 | 331 | — | — |
| Veljača | 5 693 | 5 001 | 961 | 635 | 4 198 | 4 063 | 543 | 303 | — | — |
| Ožujak | 5 744 | 4 989 | 993 | 617 | 4 231 | 4 087 | 520 | 285 | — | — |
| Travanj | 4 972 | 4 328 | 833 | 521 | 3 655 | 3 549 | 484 | 258 | — | — |
| Svibanj | 4 319 | 3 834 | 641 | 450 | 3 258 | 3 159 | 420 | 225 | — | — |
| Lipanj | 4 585 | 3 934 | 520 | 387 | 3 243 | 3 153 | 439 | 245 | 383 | 149 |
| Srpanj | 4 927 | 4 102 | 662 | 384 | 3 243 | 3 145 | 383 | 211 | 639 | 362 |
| Kolovoz | 5 063 | 4 378 | 603 | 433 | 3 442 | 3 350 | 426 | 253 | 592 | 342 |
| Rujan | 4 341 | 3 734 | 498 | 319 | 3 326 | 3 188 | 388 | 208 | 129 | 19 |
| Listopad | 4 060 | 3 541 | 679 | 413 | 2 946 | 2 875 | 435 | 253 | — | — |
| Studenj | 4 039 | 3 498 | 735 | 439 | 2 880 | 2 812 | 424 | 247 | — | — |
| Prosinac | 4 196 | 3 497 | 870 | 451 | 2 891 | 2 791 | 435 | 255 | — | — |

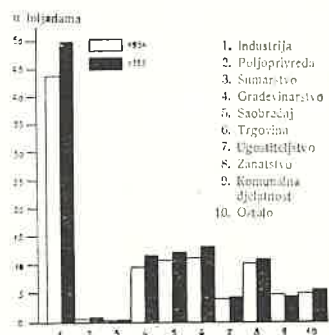
RADNI ODNOSI

18.09 OSOBE PRIVREMENO IZVAN RADNOG ODNOSA PO SPOLU I KVALIFIKACIJI, KOJE SU SE UPOSLILE, 1953—1955

Personnes temporairement hors du travail par sexe et qualification et par nouveau embauchage, de 1953 à 1955


| Godina Mjesec | Ukupno uposljeno u toku godine — mjeseca | | Radnici | | | | Službenici | | Učenici u privredi | |
|------------------|--|-----------------|---------------|-----------------|-----------------|-----------------|--------------|-----------------|--------------------|-----------------|
| | | | kvalificirani | | nekvalificirani | | svoga | od toga žena | svoga | od toga žena |
| | svoga | od toga žena | svoga | od toga žena | svoga | od toga žena | | | | |
| 1953 | 18 970 | 4 176 | 5 492 | 337 | 8 644 | 2 438 | 2 720 | 1 234 | 2 114 | 167 |
| 1954 | 16 447 | 5 118 | 4 612 | 463 | 7 509 | 3 121 | 2 291 | 1 138 | 2 035 | 396 |
| Siječanj | 575 | 196 | 152 | 23 | 246 | 85 | 177 | 88 | — | — |
| Veljača | 576 | 228 | 167 | 23 | 269 | 137 | 140 | 68 | — | — |
| Ožujak | 1 557 | 390 | 505 | 42 | 850 | 261 | 202 | 87 | — | — |
| Travanj | 1 840 | 397 | 815 | 58 | 833 | 245 | 192 | 94 | — | — |
| Svibanj | 1 422 | 483 | 590 | 87 | 666 | 303 | 166 | 93 | — | — |
| Lipanj | 1 340 | 464 | 484 | 29 | 658 | 328 | 176 | 101 | 22 | 6 |
| Srpanj | 1 010 | 406 | 124 | 33 | 431 | 230 | 232 | 109 | 223 | 34 |
| Kolovoz | 1 680 | 539 | 190 | 12 | 737 | 329 | 175 | 89 | 578 | 109 |
| Rujan | 2 883 | 812 | 669 | 84 | 745 | 363 | 257 | 118 | 1 212 | 247 |
| Listopad | 1 237 | 351 | 313 | 30 | 755 | 242 | 169 | 79 | — | — |
| Studeni | 1 277 | 563 | 305 | 18 | 771 | 448 | 201 | 97 | — | — |
| Prosinac | 1 050 | 289 | 298 | 24 | 548 | 150 | 204 | 115 | — | — |
| 1955 | 17 021 | 4 754 | 4 104 | 365 | 9 668 | 3 128 | 1 845 | 943 | 1 404 | 318 |
| Siječanj | 829 | 282 | 239 | 19 | 457 | 188 | 133 | 75 | — | — |
| Veljača | 1 311 | 353 | 344 | 25 | 808 | 241 | 159 | 87 | — | — |
| Ožujak | 1 881 | 390 | 635 | 25 | 1 080 | 282 | 166 | 83 | — | — |
| Travanj | 1 668 | 391 | 440 | 35 | 1 046 | 257 | 182 | 99 | — | — |
| Svibanj | 1 520 | 453 | 295 | 50 | 1 028 | 299 | 197 | 104 | — | — |
| Lipanj | 1 481 | 480 | 240 | 32 | 1 006 | 363 | 135 | 70 | 50 | 15 |
| Srpanj | 1 900 | 484 | 398 | 53 | 940 | 288 | 124 | 56 | 438 | 87 |
| Kolovoz | 1 858 | 494 | 372 | 32 | 717 | 248 | 151 | 72 | 618 | 142 |
| Rujan | 1 362 | 497 | 375 | 31 | 562 | 329 | 127 | 63 | 298 | 74 |
| Listopad | 1 313 | 395 | 257 | 32 | 893 | 303 | 163 | 60 | — | — |
| Studeni | 1 031 | 282 | 235 | 15 | 647 | 184 | 149 | 83 | — | — |
| Prosinac | 917 | 253 | 274 | 16 | 484 | 146 | 159 | 91 | — | — |

GRAF. 34. ZAPOSLENO OSOBLJE U OPĆE DRUŠTVENOM SEKTORU PRIVREDE, 1955
Personnel employé dans le secteur socio-public de l'économie nationale, en 1955



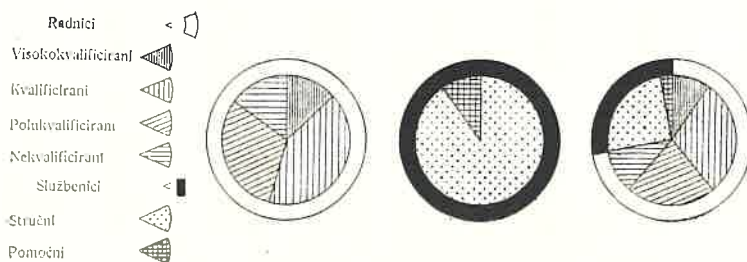
GRAF. 35. KRETANJE ZAPOSLENOG OSOBLJA U OPĆE DRUŠTVENOM SEKTORU PRIVREDE PO MJESECIMA, 1955

GRAF. 35. KRETANJE ZAPOSLENOG OSOBLJA U OPĆE DRUŠTVENOM SEKTORU PRIVREDE PO MJESECIMA, 1955
Mouvement du personnel employé dans le secteur socio-public de l'économie nationale par mois, en 1955



GRAF. 36. ZAPOSLENO OSOBLJE U DRUŠTVENOM SEKTORU PRIVREDE PO KVALIFIKACIJAMA 31. III. 1956

Personnel employé dans le secteur socio-public de l'économie nationale selon le degrés de qualification, an 31. III. 1956



19.00 FINACIJE FINANCES

Izvori podataka

Podaci o izvršenju budžeta Narodnog odbora grada Zagreba i o prihodima od stanovništva u korist budžeta dobiveni su od odjela za budžet Narodnog odbora grada Zagreba. Kretanje kredita i štednje prikazano je prema podacima gradske evidencije filijale 401 Narodne banke, te kretanje potrošačkih kredita u trgovini prema redovnoj statističkoj službi. Podaci o osiguranju dobiveni su od DOZ-a, centrale za NR Hrvatsku. Podaci o lutriji dobiveni su od Jugoslavenske lutrije, centrale za NR Hrvatsku.

Promjene u odnosu na SGZ-55.

Sve tabele u SGZ-55 dane su i u ovom Godišnjaku, s tim, što su dopunjene podacima za 1954 odnosno 1955 godinu.

Obuhvat i usporedivost

Izvršenje budžeta. Podaci o budžetima se odnose samo na bivši Narodni odbor grada Zagreba budući da su vremenske serije završene za 1954 godinu, kada još nije stupila na snagu nova A. T. podjela. Podaci vremenski nisu usporedivi, jer se je budžetski sistem mijenjao, te prema tome i procenti strukture dati u tabelama 19.01 i 19.02 pokazuju iz godine u godinu velike promjene. Financiranje investicija u 1952 godini vršeno je sa posebnog računa iz doprinosa privrednih organizacija u iznosu od 295 miliona dinara (u tome je sadržano 31,5 miliona kredita Din. bivšeg Ministarstva financija). Podatak iskazan kao investicije u 1953 i 1954 godini sadrži jedan dio investicija i dotacije privrednim organizacijama. Komunalne

investicije i održavanje sadržane su u grupi »Državna uprava«. U istoj grupi sadržano je i 2,7 miliona dotacije u 1953 godini i 1,4 miliona dinara u 1954 godini koje se nisu mogle rasporediti po pojedinim vrstama rashoda. Procentualno smanjenje rashoda za zdravstvo rezultat je prelaza zdravstvenih ustanova na samostalno financiranje.

Kredit i. Do aprila 1952 godine kratkoročni krediti su odobravani i korišteni kao dopuna vlastitih obrtnih sredstava. Vlastita obrtna sredstva prenesena su u 1952 godini na opći fond obrtnih sredstava pri Narodnoj banci i to u iznosu od 25.683 miliona dinara. Radi toga nije moguće upoređivati 1951 i 1952 godinu sa podacima za kasnije godine. Kasnije godine su uporedive.

Ulozi na štednju. Podaci se odnose na cjelokupnu novčanu štednju u Zagrebu. Oni prema tome obuhvaćaju uloge u filijalama Narodne banke, uloge kod štednih blagajna, uloge kod zanatskih zadruga, te uloge kod Gradske štedionice od početka njenog poslovanja (25. II. 1953). Obuhvaćeni su i tako zvani »Mrtvi ulozi«, t. j. ulozi kod kojih već godinama nije bilo nikakvih promjena.

Osiguranje. Podaci se odnose na teritorij grada Zagreba, na kojem danas posluju zasebne poslovnice DOZ-a. Podaci za ranije godine, od onih koje su prikazane, nisu se mogli srediti, jer nisu bili obrađivani prema pojedinim podružnicama, nego centralizirano za cijelu NR Hrvatsku.

Lutrija. Jugoslavenska lutrija kao poduzeće posluje od 1952 godine i od tada su obuhvaćeni podaci. Raniji podaci nisu prikazani, jer se odnose na rad lutrije ratnih vojnih invalida od kojih se po sistemu igranja razlikuje.

FINANCIJE

19.01 OSTVARENJE PRIHODA PO BUDŽETSKIM DIJELOVIMA, 1945—1954
 Recettes réalisées suivant les parties du budget, de 1945 à 1954

| Godina | Ukupno | Vrste prihoda po budžetskim dijelovima | | | | |
|----------------------------------|--------|--|-----------------|-------------|--------|-----------------------------------|
| | | iz privrede | od stanovništva | od ustanova | ostalo | višak prihoda iz prethodne godine |
| u milionima dinara ¹⁾ | | | | | | |
| 1945 | 149 | 5 | 117 | 9 | 18 | — |
| 1946 | 710 | 22 | 624 | 51 | 12 | — |
| 1947 | 836 | 112 | 449 | 66 | 25 | 184 |
| 1948 | 1 170 | 511 | 323 | 91 | 158 | 88 |
| 1949 | 1 302 | 852 | 205 | 108 | 132 | 6 |
| 1950 | 1 528 | 1 068 | 240 | 103 | 69 | 49 |
| 1951 | 1 751 | 1 053 | 275 | 111 | 133 | 178 |
| 1952 ²⁾ | 2 242 | 1 409 | 465 | 177 | 190 | — |
| 1953 | 3 816 | 2 554 | 831 | 178 | 222 | 31 |
| 1954 ²⁾ | 4 436 | 3 393 | 501 | 64 | 251 | 227 |
| struktura ³⁾ | | | | | | |
| 1945 | 100.0 | 3.7 | 78.3 | 6.2 | 11.8 | — |
| 1946 | 100.0 | 3.1 | 88.0 | 7.2 | 1.7 | — |
| 1947 | 100.0 | 13.3 | 53.8 | 7.9 | 3.0 | 22.0 |
| 1948 | 100.0 | 43.6 | 27.6 | 7.7 | 13.5 | 7.6 |
| 1949 | 100.0 | 65.5 | 15.6 | 8.3 | 10.2 | 0.4 |
| 1950 | 100.0 | 69.8 | 15.8 | 6.7 | 4.5 | 3.2 |
| 1951 | 100.0 | 60.3 | 15.7 | 6.3 | 7.6 | 10.1 |
| 1952 ²⁾ | 100.0 | 62.8 | 20.8 | 7.9 | 8.4 | 0.1 |
| 1953 | 100.0 | 66.7 | 22.0 | 4.7 | 5.8 | 0.8 |
| 1954 ²⁾ | 100.0 | 76.5 | 11.3 | 1.4 | 5.7 | 5.1 |

¹⁾ Zbroj pojedinih redova ne daje točan iznos ukupnih prihoda pojedinih godina radi zaokruživanja iznosa na milione dinara.

²⁾ U ukupnoj sumi prihoda sadržano je 2,67 mil. din. u 1952 i 1,02 mil. din. u 1954 g. dotacija koje nisu pribrane ni jednoj od navedenih stavaka.

³⁾ Struktura je izračunavana prema originalnim podacima.

19.02 IZVRŠENJE RASHODA PO BUDŽETSKIM DIJELOVIMA, 1945—1954
 Dépenses effectuées suivant les parties du budget, de 1945 à 1954

| Godina | Ukupno | Vrste rashoda po budžetskim dijelovima | | | | |
|----------------------------------|--------|--|---------------------|-------------------------------|----------------|-------------------|
| | | investicije | prosvjeta i kultura | socijalno-zdravstvena zaštita | državna uprava | budžetska rezerva |
| u milionima dinara ¹⁾ | | | | | | |
| 1945 | 126 | — | 7 | 23 | 96 | — |
| 1946 | 526 | 119 | 57 | 120 | 220 | 10 |
| 1947 | 768 | 341 | 99 | 110 | 187 | 31 |
| 1948 | 946 | 488 | 125 | 165 | 157 | 11 |
| 1949 | 1 254 | 641 | 137 | 267 | 186 | 23 |
| 1950 | 1 339 | 542 | 174 | 408 | 165 | 50 |
| 1951 | 1 597 | 497 | 190 | 636 | 237 | 37 |
| 1952 ²⁾ | 1 847 | — | 313 | 954 | 546 | 34 |
| 1953 | 3 300 | 73 | 993 | 954 | 1 108 | 171 |
| 1954 ²⁾ | 3 986 | 242 | 1 045 | 751 | 1 591 | 357 |
| struktura ³⁾ | | | | | | |
| 1945 | 100.0 | — | 5.3 | 18.4 | 76.3 | — |
| 1946 | 100.0 | 22.6 | 10.8 | 22.8 | 42.0 | 1.8 |
| 1947 | 100.0 | 44.4 | 12.8 | 14.3 | 24.4 | 4.1 |
| 1948 | 100.0 | 51.6 | 13.2 | 17.4 | 16.6 | 1.2 |
| 1949 | 100.0 | 51.1 | 10.8 | 21.2 | 14.5 | 2.3 |
| 1950 | 100.0 | 40.6 | 12.9 | 30.3 | 12.4 | 3.8 |
| 1951 | 100.0 | 31.1 | 11.9 | 39.9 | 14.6 | 2.5 |
| 1952 | 100.0 | — | 17.2 | 51.6 | 29.4 | 1.8 |
| 1953 | 100.0 | 2.3 | 30.1 | 28.9 | 33.5 | 5.2 |
| 1954 | 100.0 | 6.1 | 26.4 | 18.8 | 40.0 | 8.7 |

¹⁾ Zbroj zaokruženih redova daje točan iznos ukupnih rashoda pojedinih godina radi zaokruživanja iznosa na milione dinara.

²⁾ U ukupnom iznosu rashoda uračunato je i 2,670 miliona dinara za 1952 i 1,446 miliona dinara za 1954 godinu dotacija koje nisu iskazane ni po jednom od prikazanih vrsta rashoda.

³⁾ Struktura rashoda pojedinih godina izračunata je na bazi originalnih podataka.

19.03 PRIHODI OD STANOVNIŠTVA U KORIST BUDŽETA NOG ZAGREBA PO OBLICIMA, 1947—1954
 Recettes budgétaires du Comité populaire de Zagreb provenantes de la population par catégories,
 de 1947 à 1954

| Izvor prihoda | 1947 | 1948 | 1949 | 1950 | 1951 | 1952 | 1953 | 1954 |
|--------------------------------|--------------------|----------------|----------------|----------------|----------------|----------------|----------------|----------------|
| | u hiljadama dinara | | | | | | | |
| Ukupno | 449 343 | 322 711 | 204 879 | 240 139 | 275 192 | 465 334 | 830 944 | 694 376 |
| Učešće u porezu na dohodak | 143 968 | 248 531 | 161 855 | 191 291 | 168 558 | 336 682 | 661 495 | 406 701 |
| radnika i namještenika | 16 777 | 51 399 | 88 313 | 120 004 | — | — | — | — |
| poljoprivrednika | 41 | 921 | 744 | 8 095 | 17 745 | 24 475 | 29 041 | 5 889 |
| zadrugara | 728 | 571 | 3 278 | 2 117 | 3 090 | 1 932 | 29 | — |
| obrtnika ¹⁾ | ... | ... | 15 507 | 32 965 | 84 881 | 188 095 | 477 239 | 161 401 |
| društvenih organizacija | 241 | 2 248 | — | — | — | — | — | — |
| ostalih zanimanja i imovine | 37 740 | 80 236 | 11 591 | 18 321 | 49 977 | 99 754 | 148 236 | 28 482 |
| dugovani porez na dohodak | 88 441 | 113 156 | 42 422 | 9 789 | 12 865 | 19 426 | 6 950 | 210 929 |
| Učešće u saveznim taksama | 5 336 | 14 378 | 28 499 | 2 988 | 41 931 | 115 897 | 147 983 | 123 962 |
| Učešće u narodnom zajmu | — | — | — | 34 653 | 51 969 | — | — | — |
| Porez na naslijeđa i darovanja | 23 019 | 20 745 | 14 525 | 11 207 | 12 734 | 12 755 | 21 466 | 22 711 |
| Gradske pristojbe | 38 713 | 39 057 | — | — | — | — | — | 141 002 |
| Gradske trošarine | 238 307 | — | — | — | — | — | — | — |
| | struktura | | | | | | | |
| Ukupno | 100,0 | 100,0 | 100,0 | 100,0 | 100,0 | 100,0 | 100,0 | 100,0 |
| Učešće u porezu na dohodak | 31,8 | 77,0 | 79,0 | 79,7 | 61,3 | 72,4 | 79,6 | 58,6 |
| Učešće u saveznim taksama | 1,2 | 4,5 | 13,9 | 1,2 | 15,2 | 24,9 | 17,8 | 17,8 |
| Učešće u narodnom zajmu | — | — | — | 14,4 | 18,9 | — | — | — |
| Porez na naslijeđa i darovanja | 5,2 | 6,4 | 7,1 | 4,7 | 4,6 | 2,7 | 2,6 | 3,3 |
| Gradske pristojbe | 8,6 | 12,1 | — | — | — | — | — | 20,3 |
| Gradske trošarine | 53,2 | — | — | — | — | — | — | — |

¹⁾ U 1947 i 1948 iskazano u grupi ostala primanja i imovine.

19.04 KRATKOROČNI KREDITI ZAGREBAČKIH BANAKA, 1951—1955
 Credits à court terme des banques de Zagreb, de 1951 à 1955

| Sektor vlasništva | Iskorištenje prema stanju krajem godine | | | | |
|------------------------|---|---------------|---------------|-----------------|---------------|
| | 1951 | 1952 | 1953 | 1954 | 1955 |
| | u milionima dinara | | | | |
| Ukupno | 12 463 | 38 925 | 50 449 | 54 834 | 67 520 |
| opće društveni | 11 629 | 37 836 | 47 935 | 51 857 | 63 848 |
| zadružni | 303 | 457 | 1 203 | 1 861 | 1 748 |
| društvene organizacije | 504 | 461 | 681 | — ¹⁾ | 834 |
| privatni ²⁾ | 27 | 171 | 630 | 1 116 | 1 090 |
| | struktura | | | | |
| Ukupno | 100,0 | 100,0 | 100,0 | 100,0 | 100,0 |
| opće društveni | 93,3 | 97,2 | 95,0 | 94,6 | 94,6 |
| zadružni | 2,5 | 1,2 | 2,4 | 3,4 | 2,6 |
| društvene organizacije | 4,0 | 1,2 | 1,3 | — | 1,2 |
| privatni | 0,2 | 0,4 | 1,3 | 2,0 | 1,6 |

¹⁾ Saldo računa u sektoru društvenih organizacija kao cjelini je pozitivan, što ne isključuje pojavu, da se pojedine organizacije ne koriste kreditom.

²⁾ U privatnom sektoru nalaze se privatni zanatlije i potrošački krediti putem banke.

FINANCIJE
19.05 KRATKOROČNI KREDITI ZAGREBAČKIH BANAKA PODIJELJENI OPĆE DRUŠTVENOM SEKTORU PO VRSTAMA DJELATNOSTI, 1951—1955

Crédits à court terme accordés par les banques de Zagreb au secteur socio-public selon les branches d'activité économique, de 1951 à 1955

U milionima Din

| Vrsta djelatnosti | Iskorištenje prema stanju krajem godine | | | | |
|-----------------------------|---|---------------|---------------------|---------------------|---------------|
| | 1951 | 1952 | 1953 | 1954 | 1955 |
| Ukupno | 11 629 | 37 836 | 47 935 | 51 857 | 63 843 |
| Industrija | 2 325 | 17 439 | 22 823 | 27 243 | 34 367 |
| Poljoprivreda | 127 | 339 | 34 | 45 | 39 |
| Šumarstvo | 14 | 170 | — | — | — |
| Građevinarstvo | 384 | 1 071 | 2 440 | 3 032 | 4 016 |
| Saobraćaj | 9 | 305 | 522 | 2 324 ¹⁾ | 1 749 |
| Trgovina | 8 320 | 14 844 | 16 380 | 18 193 | 22 281 |
| Zanatstvo i domaća radinost | 145 | 661 | 818 | 974 | 1 306 |
| Stambeno-komunalna | 8 | 179 | 68 | 46 | 90 |
| Kulturno-socijalna | 218 | 2 639 | 4 778 ²⁾ | — ^{2) 3)} | — |
| Djelatnost državnih organa | 79 | 189 | 72 | — ³⁾ | — |

¹⁾ Uključivo Jugoslavenske željeznice.

²⁾ Otpada sa prelazom na novo poslovanje Republičkog zavoda za soc. osiguranje.

³⁾ Vidi primjedbu 1) pod tabelom 20.05.

19.06 POTROŠAČKI KREDITI ZAGREBAČKIH BANAKA I TRGOVINE, 1952—1955

Crédits d'approvisionnement accordés par les banques de Zagreb et par les entreprises commerciales, de 1952 à 1955

U hiljadama Din

| Godina Mjesec | Novi kredit | | | Otplata | | | Stanje kredita na kraju | | |
|--------------------|-------------|-----------|-----------|-----------|---------|-----------|-------------------------|------------|------------|
| | svega | banka | trgovina | svega | banka | trgovina | svega | banka | trgovina |
| 1952 ¹⁾ | 316 786 | 149 677 | 167 109 | 84 145 | 42 518 | 41 627 | 304 891 | 179 413 | 125 478 |
| 1953 | 1 905 852 | 692 761 | 1 213 091 | 1 013 629 | 286 002 | 727 627 | 1 197 114 | 586 172 | 610 942 |
| 1954 | 2 146 713 | 720 663 | 1 426 050 | 1 688 967 | 533 430 | 1 155 537 | 1 654 860 | 773 405 | 881 455 |
| 1955 | 2 521 540 | 1 008 376 | 1 513 164 | 2 304 586 | 797 977 | 1 506 609 | 20 911 968 | 10 564 001 | 10 347 967 |
| Siječanj | 168 472 | 69 938 | 98 534 | 163 035 | 48 851 | 114 184 | 1 660 297 | 794 492 | 865 805 |
| Veljača | 175 795 | 75 441 | 100 354 | 169 829 | 54 913 | 114 916 | 1 666 263 | 815 020 | 851 243 |
| Ožujak | 175 339 | 73 943 | 101 396 | 176 842 | 61 366 | 115 476 | 1 664 760 | 827 597 | 837 163 |
| Travanj | 259 120 | 83 807 | 175 313 | 193 195 | 66 256 | 126 939 | 1 730 685 | 845 148 | 885 537 |
| Svibanj | 177 867 | 65 231 | 112 636 | 173 518 | 59 791 | 113 727 | 1 735 034 | 850 588 | 884 446 |
| Lipanj | 158 050 | 68 343 | 89 707 | 182 641 | 66 064 | 116 577 | 1 710 443 | 852 867 | 857 576 |
| Srpanj | 168 819 | 68 784 | 100 035 | 195 769 | 70 145 | 125 624 | 1 683 493 | 851 506 | 831 987 |
| Kolovoz | 156 974 | 68 882 | 88 092 | 187 275 | 65 719 | 121 556 | 1 653 192 | 854 669 | 798 523 |
| Rujan | 302 681 | 126 617 | 176 064 | 214 404 | 78 355 | 136 049 | 1 741 469 | 902 931 | 838 538 |
| Listopad | 357 568 | 163 854 | 193 714 | 208 400 | 74 649 | 133 751 | 1 890 637 | 992 136 | 898 501 |
| Studeni | 242 961 | 88 127 | 154 834 | 229 717 | 87 020 | 142 697 | 1 903 881 | 993 243 | 910 638 |
| Prosinac | 177 894 | 55 409 | 122 485 | 209 961 | 64 848 | 145 113 | 1 871 814 | 983 804 | 888 010 |

¹⁾ Podaci za 1952 godinu obuhvaćeni su od mjeseca kolovoza nadalje.

19.07 ULOZI NA ŠTEDNJU U ZAGREBAČKIM BANKAMA, 1951—1955
Dépôts d'épargne auprès des banques de Zagreb, de 1951 à 1955

| Godina Mjesec | Stanje na kraju godine — mjeseca | | | |
|------------------|----------------------------------|-----------------------|-----------------------------------|--|
| | ulagača | uloga u 000 dinara | broj ulagača na 000 stanovnika | prosječna visina uloga u Din po jednom ulagaču |
| 1951 | 26 958 | 161 121 | 80.6 | 5 977 |
| 1952 | 31 831 | 306 570 | 92.2 | 9 631 |
| 1953 | 38 062 | 485 646 | 107.6 | 12 759 |
| 1954 | 45 238 | 828 748 | 122.9 | 18 320 |
| 1955 | 54 121 | 1 119 241 | 135.5 | 22 159 |
| Siječanj | 46 500 | 891 207 | 118.6 | 19 166 |
| Veljača | 47 520 | 948 198 | 121.2 | 19 954 |
| Ožujak | 48 631 | 989 856 | 124.0 | 20 354 |
| Travanj | 49 473 | 1 025 732 | 126.2 | 20 733 |
| Svibanj | 50 032 | 1 037 645 | 127.6 | 20 740 |
| Lipanj | 50 626 | 1 070 905 | 129.1 | 21 153 |
| Srpanj | 51 201 | 1 066 771 | 130.6 | 20 835 |
| Kolovoz | 51 780 | 1 072 318 | 132.1 | 20 709 |
| Rujan | 52 284 | 1 014 963 | 133.4 | 19 412 |
| Listopad | 52 761 | 1 020 895 | 134.6 | 19 349 |
| Studeni | 53 528 | 1 129 212 | 136.5 | 21 096 |
| Prosinac | 54 121 | 1 199 241 | 135.5 | 22 159 |

19.08 OSIGURANJE PO SEKTORIMA VLASNIŠTVA, 1952—1955
Assurances suivant le secteur de propriété, de 1952 à 1955

| Godina | Ukupno | | | Po sektoru vlasništva | | | |
|--------|---|--|--------------|-----------------------|---------|----------|---------|
| | inkasirano brutto premije ¹⁾ | isplaćena otšteta bez rezerve štete | % otštete | društveni | | privatni | |
| | | | | premije | otštete | premije | otštete |
| 1952 | 515 385 | 82 581 | 16,0 | 481 793 | 68 948 | 33 592 | 13 633 |
| 1953 | 677 975 | 68 908 | 10,2 | 619 183 | 54 587 | 58 792 | 14 321 |
| 1954 | 958 489 | 143 051 | 14,9 | 889 753 | 124 956 | 68 736 | 18 095 |
| 1955 | 755 037 | 118 111 | 15,6 | 665 445 | 92 551 | 89 592 | 25 560 |

¹⁾ U brutto premiji sadržani su i doprinosi za preventivne i represivne mjere (8%) porez (4%), doprinos amortizaciji i kamate na osnovna sredstva, te upravna režija koje se odmjereju prema veličini osnovnih sredstava.

19.09 OSIGURANJE PO VRSTAMA, 1953—1955
Assurances suivant les catégories, de 1953 à 1955

| Vrsta osiguranja | Godine | | | | | | | | |
|-------------------------|----------------|---------------|-------------|----------------|----------------|-------------|----------------|----------------|-------------|
| | 1953 | | | 1954 | | | 1955 | | |
| | premija | otšteta | % otštete | premija | otšteta | % otštete | premija | otšteta | % otštete |
| Ukupno | 677 975 | 68 908 | 10.2 | 958 489 | 143 051 | 14.9 | 755 037 | 118 111 | 15.6 |
| Civil | 110 556 | 20 908 | 18.9 | 145 140 | 33 821 | 23.3 | 182 545 | 26 723 | 14.6 |
| Stoka | 2 162 | 1 092 | 50.5 | 2 528 | 965 | 38.2 | 3 524 | 1 705 | 48.4 |
| Usjevi | 2 791 | 419 | 15.0 | 2 368 | 4 303 | 181.7 | 4 045 | 22 796 | 563.6 |
| Industrija | 187 188 | 14 558 | 7.8 | 343 863 | 56 492 | 16.4 | 350 961 | 31 093 | 8.9 |
| Transport ¹⁾ | 258 439 | 9 959 | 3.9 | 294 069 | 21 287 | 7.2 | 26 369 | 5 855 | 22.2 |
| Nezgode | 74 736 | 13 237 | 17.7 | 120 862 | 16 648 | 13.8 | 20 111 | 3 147 | 15.6 |
| Život ²⁾ | 20 811 | 3 816 | 18.3 | 26 018 | 4 341 | 16.7 | 35 126 | 6 005 | 17.1 |
| Razno ³⁾ | 21 292 | 4 919 | 23.1 | 23 641 | 5 194 | 22.0 | 132 356 | 20 787 | 15.7 |

¹⁾ Vrsta osiguranja »transport« predstavlja podatke cjelokupne poslovnice za transp. osiguranje Zagreb.

²⁾ U grupu »razno« uključene su vrste — »autokasko« i »jamstvo« koja otpada na teritorij Zagreba.

³⁾ U SGZ 1955 zamjenjena mjesta za »život« i »razno«.

19.10 JUGOSLAVENSKA LUTRIJA, 1951—1955¹⁾
 Lotterie nationale, de 1951 à 1955

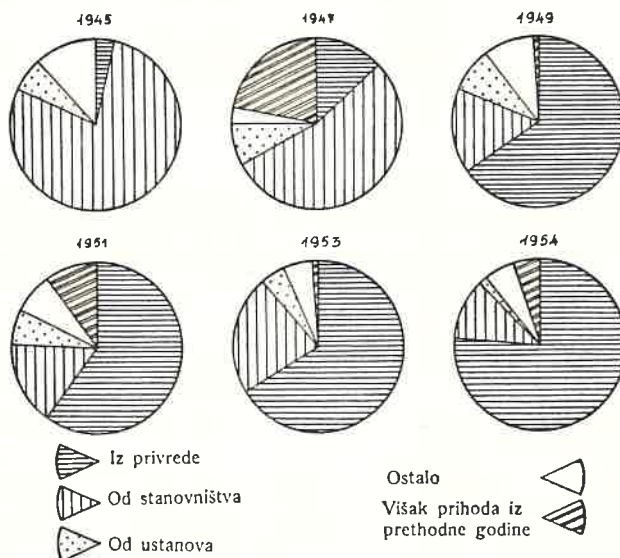
| Godina | Odigrano lutrijskih kola | Prodato srećaka ²⁾ | Vrijednost prodatih srećaka u 000 dinara |
|--------------------|--------------------------|-------------------------------|--|
| 1951 ²⁾ | 7 | 338 265 | 33 827 |
| 1952 | 12 | 696 075 | 69 608 |
| 1953 | 12 | 1 110 489 | 111 049 |
| 1954 | 12 | 1 145 395 | 114 539 |
| 1955 | 24 | 1 291 328 | 167 683 |

¹⁾ Podaci se odnose samo za grad Zagreb.

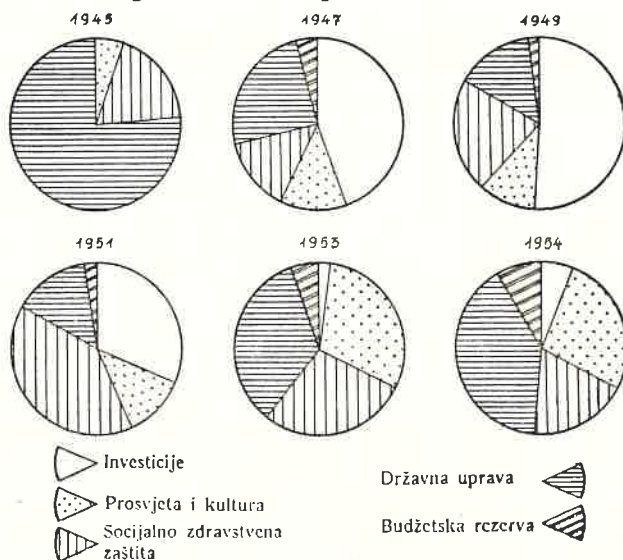
²⁾ Podaci samo za period od mjeseca lipnja do prosinca 1951.

³⁾ Pod jednom srećkom se podrazumijeva cijela srećka bez obzira na to, da li je stvarno prodavana u četvrtinama ili polovinama.

GRAF. 37. STRUKTURA BUDŽETSKIH PRIHODA GRADA ZAGREBA, 1945, 1947, 1949, 1951, 1953 i 1955
 Recettes budgétaires de la ville de Zagreb suivant les parties du budget, en 1945, 1947, 1949, 1951, 1953 et 1955



GRAF. 38. STRUKTURA BUDŽETSKIH RASHODA GRADA ZAGREBA, 1945, 1947, 1949, 1951, 1953 i 1955
 Dépenses budgétaires de la ville de Zagreb suivant les parties du budget, en 1945, 1947, 1949, 1951, 1953 et 1955



20.00 DRUŠTVENE I ŠPORTSKE ORGANIZACIJE ORGANISATIONS SOCIALES ET SPORTIVES

Izvori podataka

Godišnji podaci o športskim organizacijama uzeti su iz redovne izvještajne službe. Podaci o članovima masovnih organizacija dobiveni su od samih organizacija.

Promjene u odnosu na SGZ-55

Sve tabele iz SGZ-55 dane su i u ovom Godišnjaku. U tab. 20.02 Športska društva i članovi dani su podaci za 1955 godinu, a izostavljeni podaci za 1952 godinu.

Obuhvat i usporedivost

Obuhvat masovnih organizacija je potpun. Međutim, neka ovdje prikazana športska društva nemaju dovoljno točno vođenu evidenciju nad članovima, pa s te strane nisu isključene greške.

Svi se podaci odnose na područje Narodnog Odbora grada Zagreba iz 1954 godine.

DRUŠTVENE I ŠPORTSKE ORGANIZACIJE
20.01 ČLANOVI SINDIKATA PO UDRUŽENJIMA I SAVEZIMA, 1955

Membres des syndicats ouvriers selon les associations et les confederations, en 1955

| S i n d i k a t i | | | | | | |
|------------------------------------|---|----------------------|-------------------------------|--|-----------------------------|------------|
| Državnih službenika | Saobraćajnih radnika | Drvodjelaca | Građevinara | Grafičara | Kemičara | Komunalaca |
| 11 369 | 3 620 | 2 190 | 7 361 | 4 699 | 5 813 | 5 150 |
| S i n d i k a t i | | | | | | |
| Kulturno umjet. radnika | Metalaca | Metalurgija — rudari | Prehrambenih radnika | Poljoprivrednih radnika | Pošta, telegrafa i telefona | |
| 1 301 | 18 083 | 1 161 | 4 910 | 1 360 | 1 914 | |
| S i n d i k a t i | | | | | | |
| Tekstilaca — kožaraca | Trgovačkih — ugostiteljskih | Zanatskih radnika | Zdravstvenih radnika | Željezničara | | |
| 11 619 | 11 659 | 5 490 | 7 244 | 8 355 | | |
| U d r u ž e n j a | | | | | | |
| Udruženje nastavnika visokih škola | Udruženje učitelja, nastavnika i profesora srednjih škola | | Udruženje stručnih nastavnika | Udruženje nastavnika specijalnih škola | | |
| 1 150 | 2 100 | | 695 | 150 | | |
| U d r u ž e n j a | | | | | | |
| Udruženje odgojitelja | Udruženje likovnih umjetnika | | Udruženje novinara | Udruženje penzionera | | |
| 285 | 216 | | 300 | 25 817 | | |

20.02 ŠPORTSKA DRUŠTVA I ČLANOVI, 1953—1955

Associations sportives et leur membres, de 1953 à 1955

| Grana športa | 1953 | | | 1954 | | | 1955 | | |
|--------------------------|-----------------------------|-----------------|--------------|-----------------------------|-----------------|--------------|-----------------------------|-----------------|--------------|
| | broj športskih organizacija | aktivni članovi | | broj športskih organizacija | aktivni članovi | | broj športskih organizacija | aktivni članovi | |
| | | svega | od toga žena | | svega | od toga žena | | svega | od toga žena |
| Svega | 231 | 33 653 | 6 784 | 265 | 31 672 | 7 577 | 292 | 32 944 | 7 834 |
| Atletika | 2 | 434 | 122 | 2 | 482 | 152 | 2 | 351 | 112 |
| Nogomet | 38 | 1 800 | — | 45 | 1 777 | — | 48 | 1 808 | — |
| Košarka | 6 | 382 | 123 | 7 | 422 | 153 | 7 | 479 | 174 |
| Odbojka | 18 | 513 | 187 | 17 | 575 | 237 | 20 | 520 | 223 |
| Rukomet | 11 | 402 | 103 | 13 | 420 | 107 | 17 | 531 | 79 |
| Rugby | — | — | — | — | — | — | 1 | 56 | — |
| Tenis | 8 | 813 | 165 | 8 | 738 | 175 | 8 | 721 | 196 |
| Stolni tenis | 10 | 272 | 32 | 17 | 380 | 48 | 16 | 341 | 54 |
| Plivanje | 2 | 319 | 90 | 2 | 249 | 76 | 2 | 549 | 164 |
| Veslanje | 4 | 598 | 42 | 4 | 543 | 64 | 4 | 336 | 54 |
| Kajak | — | — | — | — | — | — | 4 | 236 | 17 |
| Skijanje | 5 | 260 | 36 | 6 | 262 | 39 | 6 | 311 | 54 |
| Klizanje i hokej na ledu | 6 | 156 | 74 | 4 | 66 | 2 | 4 | 91 | 4 |
| Hokej na travi | 6 | 178 | 25 | 6 | 233 | 32 | 6 | 275 | 65 |
| Biciklizam | 5 | 200 | 11 | 5 | 154 | 6 | 5 | 153 | 2 |
| Mačevanje | 2 | 76 | 19 | 2 | 103 | 28 | 2 | 132 | 41 |
| Kuglanje | 31 | 2 648 | 99 | 40 | 3 200 | 104 | 47 | 3 289 | 83 |
| Boks | 3 | 312 | — | 4 | 238 | — | 3 | 223 | — |
| Teška atletika | 7 | 291 | 1 | 6 | 301 | 1 | 7 | 307 | 9 |
| Streljaštvo | 14 | 8 705 | 1 123 | 15 | 6 338 | 728 | 16 | 6 949 | 1 147 |
| DTO Partizan | 8 | 1 849 | 739 | 11 | 2 557 | 1 101 | 10 | 1 702 | 765 |
| Planinarstvo | 14 | 10 893 | 3 629 | 16 | 10 301 | 4 325 | 18 | 10 575 | 4 374 |
| Konjički sport | 2 | 372 | 94 | 2 | 234 | 105 | 2 | 604 | 145 |
| Auto-moto | 13 | 436 | 12 | 13 | 846 | 41 | 9 | 675 | 27 |
| Šah | 16 | 1 744 | 58 | 20 | 1 253 | 53 | 28 | 1 730 | 45 |

DRUŠTVENE I ŠPORTSKE ORGANIZACIJE

20.03 OSNOVNE ŠPORTSKE ORGANIZACIJE I ČLANOVI, 1955
Organisations sportives et leur membres, en 1955

| Grana športa Društvo | Članovi | | Grana športa Društvo | Članovi | | Grana športa Društvo | Članovi | |
|-------------------------|--------------|---------------|-------------------------|------------|------------|-------------------------|--------------|------------|
| | aktivni | ostali | | aktivni | ostali | | aktivni | ostali |
| Atletika | 351 | 128 | Nada Đimić | 10 | — | Veslanje | 336 | 386 |
| Mladost | 195 | 53 | Elka | 15 | 20 | Mladost | 86 | 245 |
| Dinamo | 156 | 75 | TEŽ | 32 | — | Sava | 148 | 33 |
| Nogomet | 1 808 | 18 327 | TPK | 25 | 3 | Zagreb | 58 | 58 |
| Dinamo | 70 | 8 204 | ZET | 12 | 4 | Lokomotiva | 44 | 50 |
| Lokomotiva | 47 | 577 | Gorica | 12 | — | Kajak | 236 | 245 |
| Zagreb | 45 | 312 | Zagreb | 11 | 1 | Vir | 128 | 196 |
| Metalac | 50 | 100 | DTR | 21 | — | Brodar | 54 | 34 |
| Sava | 40 | 187 | Kamensko | 29 | — | R. Končar | 32 | 15 |
| Amater | 20 | 60 | Prvomajska | ... | ... | Brod. grupa | — | — |
| Mesarski | 48 | 152 | Naprijed | 16 | 6 | teh. šk. »Kajak« | 22 | — |
| Trnje | 56 | 246 | Jugodijetebika | 10 | 3 | Skijanje | 311 | 53 |
| Prvomajska | 39 | — | Marijan Badel | 12 | — | Zagreb | 42 | — |
| Grafičar | 64 | 20 | ZIS | 22 | — | Mladost | 109 | — |
| Poštar | 93 | 800 | Radioindustrija | 32 | — | Grafičar | 35 | 27 |
| Dubrava | 63 | 198 | Rukomet | 531 | 126 | Elektrostroj | 34 | — |
| Borac | 45 | 219 | Mladost | 38 | 3 | Sljeme | 25 | 26 |
| Jedinstvo | 44 | 202 | Lokomotiva | 56 | 18 | Susedgrad | 66 | — |
| Maksimir | 30 | 130 | Prvomajska | 22 | — | Klizanje i hokej | | |
| Mladost | 21 | 39 | Grafičar | 20 | 9 | na ledu | 91 | 32 |
| Elektrostroj | 61 | 189 | Zagreb | 63 | 32 | Zagreb | 30 | 12 |
| Slavija | 30 | 250 | Optika | 50 | 24 | Concordija | 15 | — |
| Trešnjevka | 49 | 1 461 | Metalac | 21 | 3 | Mladost | 36 | 16 |
| Tekstilac | 55 | 800 | Trešnjevka | 32 | 4 | Maraton | 10 | 4 |
| ZET | 17 | 13 | Tekstilac | 31 | 2 | Hokej na travi | 275 | 81 |
| Sloboda | 21 | 64 | Sloboda | ... | ... | Elektrostroj | 56 | 7 |
| Hajduk | 28 | 380 | Črnomerec | 21 | 9 | Maraton | 56 | 20 |
| Papirničar | 19 | 376 | Vihor | 25 | — | Mladost | 62 | — |
| Savica | 25 | 125 | Dubrava | 27 | 3 | Concordija | 63 | 41 |
| Kustošija | 38 | 150 | STS | 27 | — | Zagreb ¹⁾ | — | — |
| Ponikve | 48 | 76 | Savica | 22 | 2 | Jedinstvo | 38 | 13 |
| Ventilator | 23 | 100 | Maksimir | 24 | 7 | Biciklizam | 153 | 409 |
| Vrapče | 58 | 180 | Elektrostroj | 52 | 10 | Trešnjevka | 36 | 5 |
| ŽMK | 36 | 157 | Rugby | 56 | — | Zagreb | 32 | 125 |
| Peščenica | 27 | 170 | Mladost | 56 | — | Lokomotiva | 21 | 31 |
| Pliva | 53 | — | Tenis | 721 | 270 | Dinamo | 25 | 125 |
| Komunalac | 42 | 98 | Zgb. tenis klub | 382 | 72 | Fotokemika | 39 | 123 |
| OTJ | 31 | 9 | Montažno | 30 | 21 | Mačevanje | 132 | 175 |
| Kožarac | 16 | — | Mladost | 34 | 4 | Lokomotiva | 43 | 170 |
| Milicioner | 30 | 405 | Metalac | 46 | 14 | Mladost | 89 | 5 |
| Prečko | 25 | 87 | Borac | 36 | 12 | Kuglanje | 3 289 | 904 |
| Jadran | 35 | 398 | Pivovara | 20 | — | XIII. Maj | 41 | 2 |
| Uljara | 32 | 22 | Elektrostroj | 64 | — | Građevinar | 96 | 31 |
| Croatia | 24 | 100 | Podsused | 109 | 147 | Grafičar | 174 | — |
| Metal | 20 | 180 | Stolni tenis | 341 | 54 | Grmošćica | 30 | 5 |
| Til | 18 | — | Mladost | 20 | — | Komunalac | 101 | — |
| Sloga | 44 | 540 | Grafičar | 20 | 6 | Kožarac | 61 | — |
| TPK | 23 | 107 | Elektrostroj | 52 | — | Krila | 19 | 3 |
| Elektrosond | 24 | 96 | Tekstilac | 36 | 6 | Kustošija | 22 | — |
| Tekstilstroj | 26 | 255 | Trešnjevka | 15 | — | Lokomotiva | 288 | — |
| Chromos | 24 | — | Industrogradnja | 24 | 10 | Medvedgrad | 260 | — |
| Galeb | 31 | 93 | ZET | 14 | — | Mesarski | 39 | 2 |
| Košarka | 479 | 93 | Ponikve | 16 | 10 | OTJ | ... | ... |
| Montažno | 69 | 10 | Poštar | 57 | — | Poštar | 48 | 192 |
| Elektrostroj | 44 | 11 | TTC | ... | ... | Prvomajska | 33 | — |
| Mladost | 83 | 46 | Prvomajska | 20 | 1 | Elektrostroj | 34 | — |
| Metalac | 72 | 7 | Črnomerec | 15 | 1 | Sljeme | 101 | — |
| Lokomotiva | 120 | 15 | I. L. Ribara | ... | ... | Sloboda | 83 | — |
| Sljeme | 22 | — | Drava | 24 | — | Tekstilac | 165 | — |
| Vihor | 69 | 4 | Tekstilstroj | 20 | 16 | Trešnjevka | 57 | — |
| Odbojka | 520 | 317 | Remete | 8 | 4 | Trnje | 23 | 3 |
| Elektrostroj | 42 | 77 | Plivanje | 549 | 904 | Bratstvo | 259 | 10 |
| Grafičar | 38 | 2 | Mladost | 247 | 618 | TPK | 35 | — |
| Mladost | 137 | 188 | Naprijed | 302 | 286 | Hajduk | 31 | — |
| Neva | 9 | 6 | | | | Vatrogasac | 34 | — |
| Lokomotiva | 35 | 7 | | | | Ventilator | 26 | — |

¹⁾ Članovi iskazani kao igrači hokeja na ledu.

DRUŠTVENE I ŠPORTSKE ORGANIZACIJE

20.03 OSNOVNE ŠPORTSKE ORGANIZACIJE I ČLANOVI, 1955
Organisations sportives et leur membres, en 1955

| Grana športa Društvo | Članovi | | Grana športa Društvo | Članovi | | Grana športa Društvo | Članovi | |
|-------------------------|--------------|------------|-------------------------|---------------|--------------|--------------------------------|--------------|--------------|
| | aktivni | ostali | | aktivni | ostali | | aktivni | ostali |
| Vodovod | 67 | 471 | Proleter | 1 185 | 75 | Automoto | 675 | 1 033 |
| Zagreb | 364 | — | 13 Maj | 205 | — | Željezničar | 43 | 91 |
| ZET | 87 | 50 | Centar | 1 216 | — | Zagreb | 172 | 142 |
| »22 decembar« | 14 | 1 | Josip Preskar | 322 | — | Poštar | 70 | 162 |
| Jedinstvo | 162 | — | Nar. milicija | 623 | — | Rade Končar | 31 | 116 |
| Montažno | 28 | 5 | Rade Končar | 65 | 30 | Zanatlija | 160 | 350 |
| Novogradnja | 40 | 8 | Medveščak | 1 019 | — | Miramare | 47 | 158 |
| Vijadukt | 29 | 18 | Pavao Lončarić | 13 | — | Autoremont | 13 | 14 |
| Drava | 18 | — | Albin Kovačić | 50 | — | Jedinstvo | 41 | — |
| Uljara | 38 | — | DTO »Partizan« | 1 702 | 3 193 | Bolnica Mladena Stojanovića | 98 | — |
| Sigurnost | 17 | — | Zagreb I. | 477 | 278 | Šah | 1 730 | 185 |
| RVI | 32 | — | " II. | 374 | 52 | Grafičar | 117 | — |
| Ciglane Zagreb | 18 | — | " III. | 125 | 54 | Elektrostroj | 68 | — |
| Dubrava | 47 | — | " IV. | ... | ... | ZET | 66 | — |
| Industrogradnja | 29 | 18 | " V. | 98 | 143 | Parnih kotlova | 34 | — |
| Kamensko | 36 | — | " VI. | 141 | 38 | Borac | 14 | — |
| ZGB. kartonaža | 16 | 15 | " VII. | 200 | 60 | Tekstilac | 48 | — |
| Maksimir | 75 | — | " VIII. | 169 | 116 | Zanatlijski | 60 | 62 |
| Papirnica | 32 | — | " IX. ZET | 21 | 2 420 | Franck | 27 | — |
| Borac | 27 | 11 | " X | 97 | 32 | Zagreb | 302 | — |
| Polet | 32 | 8 | Planinarstvo | 10 575 | 345 | Mladost | 250 | 10 |
| Sloboda Pod. | 21 | 51 | Susedgrad | 217 | — | RVI | 23 | 30 |
| Boks | 223 | 168 | Runolist | 62 | — | Poštar | 63 | — |
| Jedinstvo | 95 | 48 | Cepin | 108 | — | Branik | 80 | 28 |
| Metalac | 56 | 120 | Garnizon Zgb. | 50 | 55 | Bukovac | 20 | 10 |
| Lokomotiva | 72 | — | Grafičar | 510 | — | Ponikve | 25 | — |
| Teška atletika | 307 | 100 | Gruč | 1 120 | — | OTJ | 20 | 5 |
| Lokomotiva | 80 | 65 | Sljeme | 207 | — | Polet | 38 | — |
| Jedinstvo | 59 | 9 | Velebit | 907 | — | Prigorac | ... | ... |
| Komunalac | ... | ... | Zagreb | 4 971 | — | Akademikar | 42 | — |
| Pekarski | 24 | 17 | Zanatlija | 814 | — | Zagrebački | ... | ... |
| Prvomajska | 61 | 6 | Željezničar | 616 | — | šahovski klub | 22 | — |
| Mladost | 47 | — | Javor | 59 | — | Maksimir | 71 | — |
| Maksimir | 36 | 3 | Priroda | 60 | 290 | Prvomajska | 86 | — |
| Streljaštvo | 6 949 | 105 | Risnjak | 360 | — | Sind. služb. drž. | ... | ... |
| Slavko Štrbulec | 218 | — | Rade Končar | 149 | — | ustanova | 65 | — |
| Vinko Međeral | 947 | — | Gorščica | 105 | — | Komunalac | 39 | 3 |
| ZET | 211 | — | Trešnjevka | 118 | — | Industrogradnja | 60 | 27 |
| Ivica Lovinčić | 96 | — | Prijatelj prirode | 142 | — | Artiljerac | 16 | 10 |
| Prvomajska | 258 | — | Konjički šport | 604 | 5 | Lokomotiva | 42 | — |
| Mladost | 180 | — | Zagreb | 243 | 5 | Montažno | 22 | — |
| Željezničar | 341 | — | Partizan | 361 | — | | | |

20.04 ČLANOVI MASOVNIH ORGANIZACIJA, 1955
Membres des organisations des masses, en 1955

| Naziv masovne organizacije | | | | | | |
|-----------------------------------|---|------------------------------------|---|-----------------------------|--|------------------------------|
| Savez komunista Jugoslavije | Socijalistički savez radnog naroda Jugoslavije | Narodna omladina Jugoslavije | Jedinstveni sindikati Jugoslavije | Savez boraca Jugoslavije | Savez ratnih vojnih invalida Jugoslavije | Jugoslavenski Crveni križ |
| 21 731 | 160 207 | 19 677 | 144 011 | 12 987 | 4 405 | 75 450 |

PODRUČJE KOTARA ZAGREB

Izvori podataka

Svi podaci za područje kotara Zagreb crpljeni su iz redovnih statističkih službi ili posebnih statističkih akcija sprovedenih od strane zvaničnih statističkih organa.

Obuhvat i usporedivost

Svi podaci odnose se na novo administrativno-teritorijalno područje kotara Zagreb. Obuhvat i usporedivost kod svih podataka prikazanih u ovoj glavi u odnosu na iste podatke dotičnih glava ne postoji iz razloga što su podaci u dotičnim glavama

za 1955 godinu prikazani prema administrativno-teritorijalnoj podjeli u 1954 god., a u ovoj glavi prema administrativnoj podjeli na dan 1. IX. 1955 godine. Prema tome podaci prikazani u ovoj glavi za općine grada, ne podudaraju se u svim prikazima sa istim podacima u prethodnim glavama ovog Godišnjaka.

Metodološka objašnjenja

Za sve prikazane podatke kotara Zagreb u ovoj glavi važe isti metodološki principi i definicije pojmova koji su izloženi uz odgovarajuće glave Godišnjaka.

PODRUČJE KOTARA ZAGREB

21.01 PODRUČJE KOTARA ZAGREB
Territoire de l'arrondissement de Zagreb

| Kotarsko područje po raznim obilježjima | Ukupno kotar | Općine grada | Vanjske općine | | | | | | |
|---|-----------------|-----------------|------------------|---------|----------|---------|----------------|--------------|---------|
| | | | Remete- tinec | Sesvete | Zaprešić | Samobor | V. Go- rica | Dugo Selo | Zelina |
| Površina u km ² | 1 912 | 264 | 231 | 163 | 199 | 287 | 382 | 223 | 163 |
| Stanovništvo | | | | | | | | | |
| Popis 1953 - svega | 509 476 | 355 524 | 21 501 | 18 455 | 24 241 | 31 963 | 27 910 | 13 806 | 16 076 |
| muški | 239 357 | 165 006 | 10 401 | 8 949 | 11 652 | 15 485 | 13 588 | 6 566 | 7 710 |
| ženske | 270 119 | 190 518 | 11 100 | 9 506 | 12 589 | 16 478 | 14 322 | 7 240 | 8 366 |
| Izračunato 1955 - svega | 554 202 | 396 656 | 22 190 | 18 792 | 24 642 | 33 594 | 28 350 | 13 884 | 16 094 |
| muški | 265 012 | 188 252 | 10 821 | 9 160 | 11 927 | 16 493 | 13 937 | 6 703 | 7 719 |
| ženske | 289 190 | 208 404 | 11 369 | 9 632 | 12 715 | 17 101 | 14 413 | 7 181 | 8 375 |
| Industrija 1955¹⁾ | | | | | | | | | |
| Broj poduzeća | 149 | 124 | 6 | 3 | 2 | 8 | 2 | 3 | 1 |
| Zaposleno osoblje | 56 078 | 50 029 | 1 324 | 1 446 | 908 | 1 548 | 474 | 255 | 94 |
| Zaposleno na 1000 stanovnika | 101 | 126 | 60 | 77 | 37 | 46 | 17 | 18 | 6 |
| Poljoprivreda 1955 | | | | | | | | | |
| Polj. površine - svega | 112 287 | 12 533 | 14 121 | 9 997 | 12 457 | 14 032 | 23 099 | 16 636 | 9 412 |
| Od toga: | | | | | | | | | |
| oranice i vrtovi | 63 751 | 8 045 | 10 591 | 5 878 | 7 303 | 7 012 | 12 268 | 7 736 | 4 918 |
| voćnjaci | 2 354 | 976 | 92 | 269 | 503 | 206 | 106 | 70 | 132 |
| vinogradi | 5 334 | 1 039 | 146 | 1 133 | 709 | 713 | 309 | 258 | 1 027 |
| livade | 30 225 | 1 159 | 2 171 | 2 247 | 3 271 | 4 156 | 7 316 | 6 858 | 3 047 |
| pašnjaci | 10 510 | 1 271 | 1 116 | 469 | 641 | 1 934 | 3 100 | 1 695 | 284 |
| ribnjaci | 11 | — | 1 | — | — | 9 | — | — | 1 |
| trstici i bare | 102 | 43 | 4 | 1 | 30 | 2 | — | 19 | 3 |
| Po sektorima vlasništva | | | | | | | | | |
| općedruštveni | 2 458 | 1 069 | 220 | 28 | 180 | 162 | 290 | 489 | 20 |
| zadružni | 1 048 | 30 | 40 | 122 | 177 | 18 | 521 | 140 | — |
| privatni | 108 781 | 11 434 | 13 861 | 9 847 | 12 100 | 13 852 | 22 288 | 16 007 | 9 392 |
| Građevinarstvo 1955²⁾ | | | | | | | | | |
| Vrijednost građevin- skih radova u 000 din | 7 701 463 | 6 687 259 | 92 127 | 339 787 | 58 120 | 153 338 | 118 245 | 114 063 | 138 524 |
| Stambene zgrade | 4 183 606 | 3 684 894 | 86 349 | 93 438 | 21 420 | 71 940 | 86 630 | 48 179 | 90 756 |
| Izgrađeni stanovi | | | | | | | | | |
| broj | 1 380 | 1 062 | 48 | 60 | 22 | 60 | 91 | 31 | 6 |
| površine m ² | 80 258 | 65 572 | 2 346 | 1 865 | 901 | 3 034 | 4 755 | 1 540 | 245 |
| Stanovi u završenim zgradama | | | | | | | | | |
| broj | 924 | 706 | 48 | 33 | 11 | 60 | 29 | 31 | 6 |
| površina m ² | 55 015 | 44 847 | 2 346 | 1 138 | 472 | 3 034 | 1 393 | 1 540 | 245 |
| Stanovi u nezavršenim zgradama | | | | | | | | | |
| broj | 456 | 356 | — | 27 | 11 | — | 62 | — | — |
| površina m ² | 25 243 | 20 725 | — | 727 | 429 | — | 3 362 | — | — |
| Zanatstvo 1954 | | | | | | | | | |
| Ukupno radnje | 8 420 | 6 755 | 189 | 118 | 169 | 392 | 404 | 168 | 225 |
| Po granama i sekto- rima | | | | | | | | | |
| Metaloprerađivačka | 1 126 | 902 | 28 | 17 | 15 | 49 | 60 | 23 | 32 |
| Elektrotehnička | 199 | 189 | — | — | 1 | 3 | 4 | 1 | 1 |
| Kemijska | 100 | 87 | 1 | 1 | 1 | 9 | — | — | 1 |
| Prerada zemlje, ka- mena i stakla | 185 | 150 | 1 | 2 | 1 | 20 | 5 | 1 | 5 |
| Građevinska | 439 | 352 | 3 | 3 | 8 | 11 | 35 | 21 | 6 |
| Drvoprerađivačka | 919 | 622 | 25 | 17 | 39 | 70 | 85 | 25 | 36 |
| Prerada papira | 48 | 47 | — | — | — | 1 | — | — | — |
| Prerada tekstila | 1 448 | 1 309 | 11 | 6 | 14 | 23 | 40 | 28 | 17 |
| Prerada kože | 942 | 724 | 13 | 12 | 22 | 54 | 51 | 17 | 49 |
| Prehrambena | 837 | 400 | 74 | 44 | 54 | 90 | 82 | 36 | 47 |
| Lične usluge | 457 | 413 | 3 | 4 | 5 | 13 | 11 | 5 | 3 |
| Uslužno - komunalna | 1 074 | 977 | 25 | 9 | 5 | 30 | 16 | 1 | 11 |
| Ostalo | 559 | 527 | 3 | 1 | 2 | 8 | 11 | 5 | 2 |
| Mješovita | 87 | 56 | 2 | 2 | 2 | 11 | 4 | 5 | 5 |

¹⁾ Poduzeće »Biljana« pogonom u Hrvatskom Leskovcu nije obuhvaćeno, kao ni pogon »Naftaplin«.
²⁾ Prikazani su i završeni stanovi u nezavršenim zgradama i to 456 sa ukupnom površinom 25 303 m².

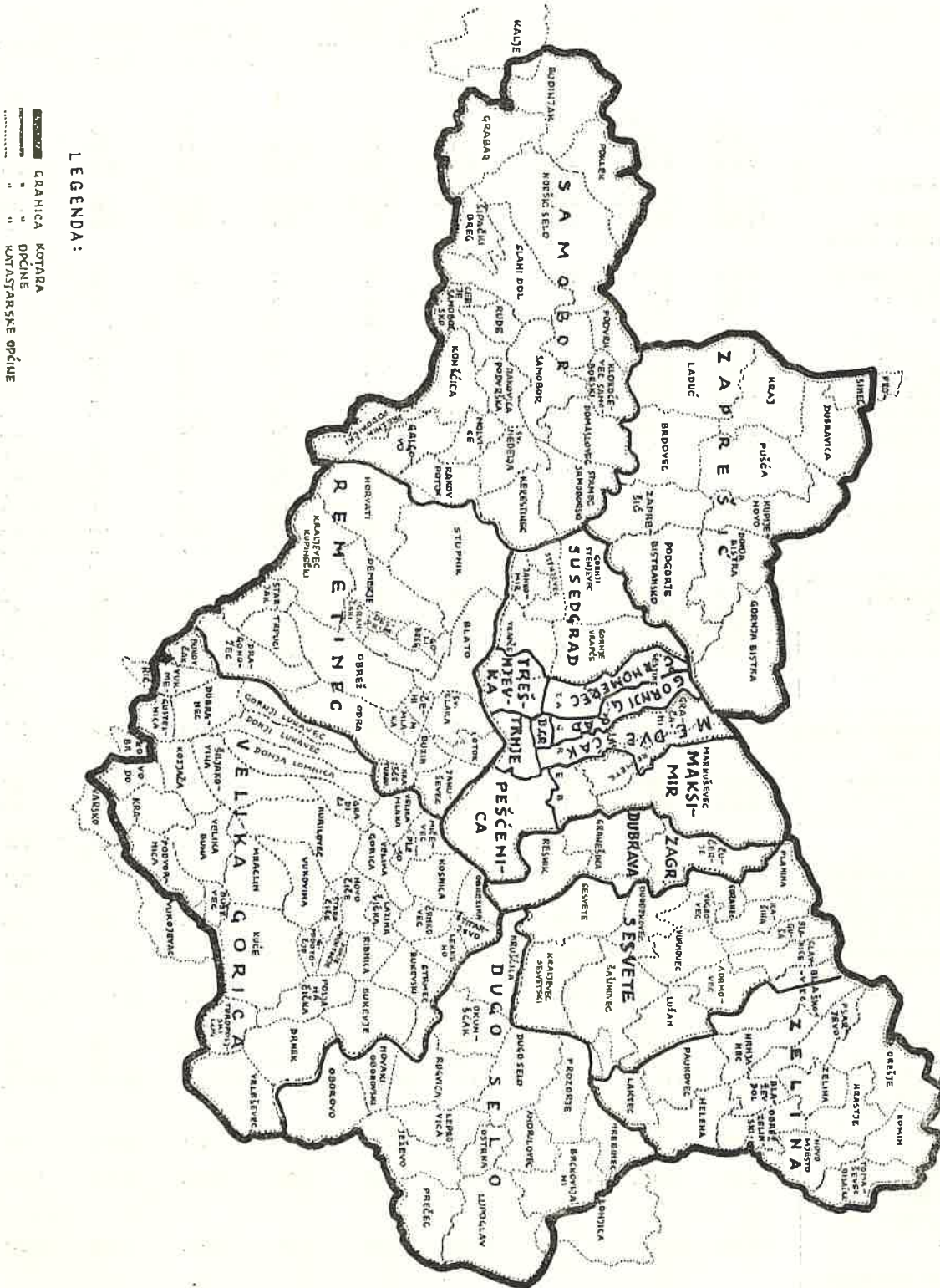
21.01 PODRUČJE KOTARA ZAGREB
Territoire de l'arrondissement de Zagreb

| Kotarsko područje po raznim obilježjima | Ukupno kotar | Općine grada | Vanjske općine | | | | | | |
|--|-----------------|-----------------|----------------|---------|----------|---------|-----------|-----------|--------|
| | | | Remetinc | Sesvete | Zaprešić | Samobor | V. Gorica | Dugo Selo | Zelina |
| Po sektorima vlasništva | | | | | | | | | |
| Opće društveni | 465 | 424 | 3 | 3 | 1 | 18 | 12 | 3 | 1 |
| Zadružni | 180 | 111 | 9 | 7 | 13 | 4 | 19 | 10 | 7 |
| Privatni | 7 775 | 6 220 | 177 | 108 | 155 | 373 | 370 | 155 | 217 |
| Pogonska snaga — ukupno | 29 729.7 | 22 505.2 | 1 719.1 | 808.8 | 736.9 | 1 398.7 | 1 450.5 | 396.6 | 713.9 |
| Ukupno osoblje | 18 058 | 16 694 | 486 | 76 | 96 | 247 | 259 | 149 | 51 |
| Po granama i sektorima | | | | | | | | | |
| Metaloprerađivačka | 3 010 | 2 521 | 408 | 6 | 6 | 37 | 20 | 5 | 7 |
| Elektrotehnička | 1 130 | 1 111 | 2 | — | 1 | 4 | 8 | 3 | 1 |
| Kemijska | 318 | 309 | — | — | 4 | 5 | — | — | — |
| Prerada zemlje, kamena i stakla | 1 246 | 1 168 | 1 | 33 | 25 | 11 | 3 | — | 5 |
| Građevinska | 2 043 | 1 892 | 4 | — | — | 9 | 46 | 91 | 1 |
| Drvooprerađivačka | 1 659 | 1 487 | 16 | 7 | 14 | 65 | 54 | 6 | 10 |
| Prerada papira | 91 | 85 | — | — | — | 6 | — | — | — |
| Prerada tekstila | 2 294 | 2 245 | 4 | — | 3 | 10 | 24 | 8 | — |
| Prerada kože | 1 122 | 1 070 | — | 1 | 6 | 11 | 18 | 4 | 2 |
| Prehrambena | 1 673 | 1 434 | 43 | 24 | 26 | 46 | 54 | 27 | 19 |
| Lične usluge | 602 | 589 | 1 | 1 | 2 | 6 | — | 2 | 1 |
| Uslužno - komunalna | 1 202 | 1 171 | 3 | 1 | 2 | 12 | 9 | 1 | 3 |
| Ostalo | 1 134 | 1 093 | 3 | 2 | 4 | 16 | 16 | — | — |
| Mješovita | 544 | 519 | 1 | 1 | 3 | 9 | 7 | 2 | 2 |
| Po sektorima vlasništva | | | | | | | | | |
| Opće društveni | 9 540 | 8 843 | 402 | 36 | 25 | 62 | 81 | 90 | 1 |
| Zadružni | 2 714 | 2 554 | 24 | 12 | 26 | 3 | 63 | 19 | 13 |
| Privatni | 5 804 | 5 297 | 60 | 28 | 45 | 182 | 115 | 40 | 37 |
| Učenici u zanatstvu | 5 351 | 4 776 | 95 | 22 | 40 | 200 | 125 | 28 | 65 |
| Broj stanovnika na jednu radnju | 66 | 59 | 180 | 211 | 112 | 41 | 35 | 167 | 99 |
| Broj stanovnika na jednu zaposlenu osobu | 31 | 24 | 70 | 329 | 198 | 65 | 54 | 188 | 431 |
| Trgovina 1955 | | | | | | | | | |
| Broj prodavaonica | 1 631 | 1 395 | 15 | 23 | 32 | 72 | 46 | 20 | 28 |
| Zaposleno osoblje | 6 928 | 6 280 | 19 | 43 | 83 | 167 | 134 | 37 | 65 |
| Robni promet na malo u mil. dinara | 44 400 | 42 052 | 130 | 206 | 221 | 767 | 418 | 245 | 361 |
| Broj stanovnika na jednu prodavaonicu | 340 | 284 | 1 467 | 826 | 781 | 472 | 609 | 700 | 571 |
| Broj stanovnika na jednu zaposl. osobu | 80 | 63 | 1 158 | 442 | 301 | 203 | 209 | 378 | 246 |
| Promet u 000 din. na 1 zaposlenu osobu | 6 408 | 6 696 | 6 842 | 4 791 | 2 662 | 4 593 | 3 119 | 6 622 | 5 554 |
| Promet u 000 din. na 1 prodavaonicu | 27 223 | 30 145 | 8 666 | 8 957 | 6 906 | 10 652 | 9 087 | 12 250 | 12 893 |
| Ugostiteljstvo 1955 | | | | | | | | | |
| Broj radnji | 610 | 458 | 24 | 15 | 15 | 41 | 33 | 16 | 8 |
| Zaposleno osoblje | 4 196 | 3 945 | 36 | 16 | 23 | 51 | 82 | 19 | 24 |
| Promet u 000 din. na jednu zaposlenu osobu | 5 808 067 | 5 314 714 | 83 329 | 45 863 | 49 228 | 93 823 | 118 990 | 56 946 | 45 174 |
| Promet u 000 din. na jednu radnju | 1 384 | 1 347 | 2 315 | 2 866 | 2 140 | 1 840 | 1 451 | 2 997 | 1 882 |
| Promet u 000 din. na jednu radnju | 9 521 | 11 604 | 3 472 | 3 058 | 3 282 | 2 288 | 3 606 | 3 559 | 5 647 |
| Školstvo 1955/56 | | | | | | | | | |
| Učenici koncem godine Svega: | 81 224 | 63 875 | 1 972 | 2 345 | 3 019 | 4 456 | 3 018 | 1 108 | 1 431 |
| Od toga: | | | | | | | | | |
| Osnovne i osmogodišnje škole | 37 225 | 23 180 | 1 871 | 1 980 | 2 599 | 3 291 | 2 323 | 852 | 1 129 |
| Srednje škole za opće obrazovanje | 27 370 | 25 159 | — | 224 | 338 | 687 | 497 | 208 | 257 |
| Niže stručne škole | 9 018 | 8 079 | 101 | 141 | 82 | 400 | 122 | 48 | 45 |
| Srednje stručne škole | 3 168 | 3 168 | — | — | — | — | — | — | — |

PODRUČJE KOTARA ZAGREB

1954.

GRAF. 39. PODRUČJE KOTARA ZAGREB
Territoire de l'arrondissement de Zagreb



23.00 GLAVNI GRADOVI NARODNIH REPUBLIKA FNRJ VILLES PRINCIPALES DE REPUBLIQUES POPULAIRES DE LA RFPY

Izvori podataka

Svi podaci o glavnim gradovima uzeti su iz redovnih statističkih službi ili posebnih statističkih akcija sprovedenih od strane zvaničnih statističkih organa bilo na cijeloj teritoriji FNRJ ili na teritoriji pojedinih narodnih republika, sa izuzetkom podataka o komunalnim uslugama koji su dati na osnovu statističkih službi organiziranih od strane Zavoda za statistiku gradova.

Ovi podaci su objavljeni u »Statističkom godišnjaku FNRJ — 1956« u 29. glavi. Podaci Zagreba su u nekoliko slučajeva koregirani i obuhvatom prilagođeni prikazima u ostalim glavama ovog godišnjaka. Kod svakog takvog slučaja postoji napomena ispod tabele.

Promjene u odnosu na SGZ-55

Prošireni su podaci u ovom godišnjaku u odnosu na SGZ-55 o zanatstvu, ugostiteljstvu, zgradama i stanovima, gradskom zelenilu, kulturi i zdravstvu.

Obuhvat i usporedivost

Svi podaci odnose se na cijelo administrativno područje gradova koje je važno krajem 1954 godine. U pogledu obuhvatnosti i usporedivosti pojedinih podataka važe napomene koje su date uz pojedine glave ovog godišnjaka.

Podaci o ukupnim zelenim površinama krajem 1954 dati u ovom Godišnjaku, imaju veću obuhvatnost od podataka datih za ukupne zelene površine u SGZ-55, pošto su obuhvaćene i zelene površine pod vinogradima i voćnjacima, kao i cjelokupne površine pod šumama.

Metodološka objašnjenja

Za prikazane podatke o gradovima važe isti metodološki principi i definicije pojmova koji su izloženi uz odgovarajuće glave ovog Godišnjaka, sa izuzetkom podataka o komunalnim uslugama čiji se metodološki principi i definicije pojmova daju u poglavlju »Primjedbe iz tabele«. Podaci o sredstvima i fondovima odnose se na stanje krajem godine, a podaci o radu i eksploataciji istih na cijelu godinu. U suprotnim slučajevima stanje je označeno u naslovu.

GLAVNI GRADOVI NARODNIH REPUBLIKA FNRJ

22.01 GLAVNI GRADOVI NARODNIH REPUBLIKA FNRJ U 1954
Villes principales des Républiques Populaires de la RFPY, en 1954

| Glavni gradovi prema raznim obilježjima | Beograd | Zagreb | Ljubljana | Sarajevo | Skopje | Titograd |
|--|---------|---------------------|-----------|----------|--------|----------|
| Gradska teritorija u km ² | 631 | 235 | 204 | 134 | 69 | 34 |
| Stanovništvo | | | | | | |
| Broj stanovnika u hiljadama sredinom godine | 479,0 | 354,3 | 143,0 | 139,0 | 125,7 | 17,0 |
| Broj živorođenih na 1000 stanovnika | 20,7 | 15,0 | 17,8 | 28,0 | 35,1 | 40,9 |
| Broj umrlih na 1000 stanovnika | 6,7 | 7,8 | 7,7 | 8,8 | 11,3 | 7,9 |
| Udio umrle dojenčadi u ukupno umrlim u % | 15,9 | 9,5 | 9,5 | 25,7 | 43,0 | 45,5 |
| Prirodni priraštaj na 1000 stanovnika | 14,0 | 7,2 | 10,1 | 19,2 | 23,8 | 33,0 |
| Broj umrle dojenčadi na 1000 živorođenih | 51,3 | 49,4 | 41,2 | 81,2 | 138,6 | 87,6 |
| Broj živorođenih na 1000 umrlih | 309,7 | 193,3 | 230,4 | 316,3 | 310,0 | 519,4 |
| Broj sklopljenih brakova na 1000 stanovnika | 13,8 | 12,5 | 11,6 | 13,1 | 10,2 | 12,9 |
| Broj razvedenih brakova na 1000 sklopljenih | 295,1 | 280,5 | 149,9 | 190,5 | 181,6 | 123,3 |
| Industrija | | | | | | |
| Broj industrijskih poduzeća | 113 | 126 ¹⁾ | 93 | 52 | 40 | 6 |
| Zaposleno osoblje u industrijskim poduzećima | 39 112 | 46 725 | 18 042 | 15 445 | 7 294 | 690 |
| Broj zaposlenih u industriji na 1000 stanovnika | 82 | 132 | 126 | 111 | 58 | 40 |
| Građevinarstvo | | | | | | |
| Građevinski radovi na teritor. grada (u mil. din.) | 12 739 | 5 543 ²⁾ | 5 272 | 4 313 | 3 987 | 778 |
| od toga na stambenim zgradama (u mil. din.) | 4 727 | 2 496 | 1 445 | 2 101 | 1 301 | 513 |
| Zanatstvo 30. IX. 1954 | | | | | | |
| Broj zanatskih radnji — ukupno | 7 166 | 6 715 | 2 115 | 1 513 | 2 121 | 141 |
| od toga općedruštvene | 369 | 422 | 308 | 143 | 195 | 16 |
| zadružne | 117 | 110 | 24 | 21 | 21 | 10 |
| društvenih organizacija | 5 | 4 | 11 | 3 | 4 | 1 |
| privatni | 6 675 | 6 179 | 1 772 | 1 346 | 1 901 | 114 |
| Ukupna pogonska snaga u kW | 14 040 | 23 078 | 4 402 | 2 797 | 1 972 | 767 |
| Broj stanovnika na 1 zanatsku radnju | 67 | 53 | 68 | 92 | 59 | 120 |
| Prosječan broj kW na 1 zanatsku radnju | 1,9 | 3,4 | 2,1 | 1,8 | 0,9 | 5,4 |
| Osoblje u zanatstvu — ukupno | 24 426 | 23 257 | 8 414 | 4 784 | 5 062 | 641 |
| od toga općedruštveni sektor | 8 901 | 9 156 | 3 750 | 2 145 | 2 424 | 173 |
| zadružni sektor | 3 072 | 2 554 | 571 | 268 | 211 | 273 |
| društvenih organizacija sektor | 61 | 88 | 67 | 42 | 32 | 3 |
| privatni sektor — svega | 10 392 | 11 459 | 4 026 | 2 329 | 2 395 | 192 |
| od toga vlasnici | 6 675 | 6 179 | 1 772 | 1 346 | 1 901 | 114 |
| Zanatski učenici | 3 778 | 4 849 | 1 764 | 1 314 | 1 107 | 107 |
| Broj stanovnika na 1 zaposlenog u zanatstvu | 21 | 15 | 17 | 29 | 25 | 26 |
| Saobraćaj | | | | | | |
| Željeznički: | | | | | | |
| Otpremljeni putnici (u hiljadama) | 4 508 | 4 139 | 2 953 | 1 676 | 1 422 | 390 |
| Promet robe (u hiljadama tona) | | | | | | |
| otpremljeno | 981 | 548 | 241 | 218 | 135 | 12 |
| prispjelo | 2 518 | 1 859 | 936 | 723 | 480 | 94 |
| Zračni: | | | | | | |
| Otpremljeni avioni | 1 847 | 1 345 | 166 | 583 | 354 | 630 |
| Promet putnika (u hiljadama) | | | | | | |
| otputovali | 26 | 10 | 2 | 6 | 2 | 14 |
| prispjeli | 29 | 11 | 2 | 5 | 2 | 12 |
| Promet robe (u tonama) | | | | | | |
| otpremljena | 232 | 140 | 8 | 10 | 9 | 77 |
| prispjela | 359 | 97 | 6 | 27 | 8 | 102 |
| PTT promet | | | | | | |
| Pismonosne pošiljke (u hiljadama) — ukupno | 160 566 | 70 485 | 47 527 | 16 850 | 10 804 | 2 024 |
| od toga otpremljene | 135 251 | 51 864 | 40 140 | 11 423 | 6 948 | 1 028 |
| prispjele | 25 315 | 18 621 | 7 387 | 5 427 | 3 856 | 996 |
| Paketske pošiljke (u hiljadama) | 714 | 600 | 166 | 199 | 78 | 28 |
| Telegramski promet (u hiljadama) | 938 | 594 | 200 | 219 | 124 | 45 |
| Telefonski razgovori (u hiljadama) | | | | | | |
| mjesni | 61 459 | 34 588 | 11 229 | 8 881 | 4 901 | 1 162 |
| međumjesni | 1 982 | 1 824 | 750 | 739 | 460 | 162 |
| Telefonski aparati u upotrebi | 24 685 | 10 991 | 9 038 | 3 002 | 2 306 | 621 |
| Trgovina na malo | | | | | | |
| Broj prodavaonica — ukupno | 1 818 | 1 414 | 735 | 555 | 528 | 65 |
| od toga općedruštveni sektor | ... | 1 211 | 620 | 441 | 458 | 43 |
| zadružni sektor | ... | 127 | 30 | 11 | 13 | 8 |
| društvenih organizacija | ... | 34 | 84 | 103 | 57 | 14 |
| privatni sektor | ... | 42 | 1 | — | — | — |

¹⁾ Izmjenjen obuhvat poduzeća u odnosu na prikaz u SOJ-1956.

²⁾ Zajedno sa civilnim objektima koje je gradilo vojno građevno poduzeće.

GLAVNI GRADOVI NARODNIH REPUBLIKA FNRJ

22.01 GLAVNI GRADOVI NARODNIH REPUBLIKA FNRJ U 1954
Villes principales des Républiques Populaires de la RFPY, en 1954

| Glavni gradovi prema raznim obilježjima | Beograd | Zagreb | Ljubljana | Sarajevo | Skopje | Titograd |
|--|---------|---------|-----------|----------|--------|----------|
| Broj stanovnika na 1 prodavaonicu | 263 | 250 | 195 | 250 | 239 | 261 |
| Robni promet u trgovini na malo (u mil. din.) | 41 711 | 33 522 | 19 822 | 11 698 | 8 669 | 2 136 |
| Zaposleno osoblje — ukupno | 8 301 | 5 537 | 2 927 | 2 055 | 1 794 | 320 |
| od toga općedruštveni sektor | ... | 4 957 | 2 583 | 1 831 | 1 634 | 289 |
| zadružni sektor | ... | 332 | 72 | 77 | 51 | 15 |
| društvenih organizacija | ... | 248 | 269 | 147 | 109 | 16 |
| privatni sektor | ... | ... | 3 | — | — | — |
| Robni promet u trgovini na malo (u hilj. din.) | | | | | | |
| na 1 stanovnika | 87 | 95 | 138 | 84 | 69 | 125 |
| na 1 zaposleno lice | 5 025 | 6 054 | 6 772 | 5 692 | 4 832 | 6 675 |
| Ugostiteljstvo | | | | | | |
| Ugostiteljske radnje — ukupno | 449 | 461 | 225 | 233 | 88 | 23 |
| od toga hoteli i prenoćišta | | | | | | |
| broj | 14 | 10 | 11 | 17 | 10 | 2 |
| broj ležaja | 1 171 | 1 232 | 622 | 913 | 564 | 354 |
| restorani, gostionice i krčme | 219 | 197 | 132 | 64 | 12 | 2 |
| buffeti | 159 | 139 | 32 | 80 | 20 | 7 |
| kavane, barovi | 29 | 19 | 9 | 26 | 8 | 2 |
| ostale | 28 | 96 | 41 | 46 | 38 | 10 |
| Zaposleno osoblje u ugostiteljstvu | 5 182 | 4 060 | 1 780 | 1 383 | 882 | 239 |
| Promet u ugostiteljstvu (u mil. din.) | 4 303 | 4 235 | 2 110 | 1 279 | 585 | 220 |
| Komunalna djelatnost | | | | | | |
| Gradski putnički saobraćaj | | | | | | |
| Broj vozila — ukupno | 349 | 219 | 59 | 91 | 37 | — |
| od toga tramvaji | | | | | | |
| motornih tramvajskih kola | 108 | 100 | 36 | 22 | — | — |
| tramvajskih prikolica | 53 | 90 | 15 | 22 | — | — |
| trolejbusi | 42 | — | 4 | — | — | — |
| autobusi | 146 | 29 | 4 | 47 | 37 | — |
| Broj mjesta u vozilima | 19 854 | 12 903 | 3 832 | 4 851 | 1 875 | — |
| Prevezeni putnici (u hiljadama) | 156 848 | 138 112 | 31 585 | 32 765 | 8 998 | — |
| Broj vožnji na 1 stanovnika | 302 | 362 | 204 | 218 | 65 | — |
| Broj taksi automobila | 180 | 229 | 25 | 28 | 33 | — |
| Gradski vodovod | | | | | | |
| Dužina vodovodne mreže (u km) | 484 | 334 | 218 | 180 | 82 | 26 |
| Broj vodovodnih priključaka | 19 700 | 10 707 | 7 432 | 6 537 | 2 900 | 230 |
| Ukupno potisnuto vode (u hilj. m ³) | 31 523 | 24 833 | 10 838 | 9 220 | 3 831 | 760 |
| Isporučeno vode domaćinstvima (u hilj. m ³) | ... | 10 402 | 3 473 | 2 249 | 1 106 | 456 |
| Na 1 stanovnika otpada litara vode za 24 sata | | | | | | |
| od ukupno potisnute | 180 | 192 | 207 | 177 | 80 | 120 |
| od isporučene domaćinstvima | ... | 80 | 66 | 43 | 23 | 72 |
| Gradska kanalizacija | | | | | | |
| Dužina kanalizacione mreže (u km) | 320 | 250 | 117 | 168 | 39 | — |
| Broj kanalizacionih priključaka | 17 363 | 13 453 | 2 865 | 10 692 | 867 | — |
| Električna energija | | | | | | |
| Dužina električne mreže (u km) | 1 112 | 842 | 552 | 730 | 476 | 38 |
| Ukupno isporučeno elektr. energije (u mil. kwh) | 163 | 156 | 84 | 28 | 20 | 3,6 |
| Isporučeno elektr. energ. domaćin. (u mil. kwh) | 48 | 39 | 37 | 8,1 | 9,5 | 0,6 |
| Otpada električne energije od ukupno isporučene na 1 stanovnika (u kwh) | 340 | 425 | 585 | 201 | 156 | 206 |
| Otpada električne energije od isporučene domaćinstvima na 1 stanovnika (u kwh) | 100 | 107 | 257 | 56 | 73 | 32 |
| Rasvjetni plin | | | | | | |
| Dužina plinskih cjevovoda (u km) | — | 124 | 56 | 39 | — | — |
| Broj plinskih priključaka | — | 17 415 | 1 200 | 686 | — | — |
| Isporučeno plina (u hilj. m ³) | — | 10 663 | 2 156 | 640 | — | — |
| Isporučeno plina na 1 stanovnika (m ³) | — | 29 | 15 | 4 | — | — |
| Javna kupatila | | | | | | |
| Topla kupatila | | | | | | |
| broj kupatila | 5 | 5 | 5 | 2 | 4 | 1 |
| broj kada | 36 | 44 | 34 | 9 | 7 | 3 |
| broj tuševa | 113 | 66 | 52 | 23 | 22 | 8 |
| broj kupača (u hilj.) | 361 | 350 | 153 | 63 | 216 | 10 |
| Hladna kupatila | | | | | | |
| broj kupatila | 21 | 4 | 4 | 3 | 1 | 1 |
| broj mjesta za svlačenje | 11 771 | 8 634 | 2 898 | 3 871 | 900 | 52 |

GLAVNI GRADOVI NARODNIH REPUBLIKA FNRJ

22.01 GLAVNI GRADOVI NARODNIH REPUBLIKA FNRJ U 1954.
Villes principales des Républiques Populaires de la RFPY, en 1954

| Glavni gradovi prema raznim obilježjima | Beograd | Zagreb | Ljubljana | Sarajevo | Skopje | Titograd |
|---|---------|----------------------|-----------|----------|--------|----------|
| Parkovi i gradska zelenila | | | | | | |
| Zelena površina (u ha) — ukupno | 4 290 | 9 484 | 6 352 | 4 409 | 1 267 | 13 |
| od toga parkovi | 144 | 48 | 20 | 34 | 39 | 7 |
| skverovi | 17 | ... | 22 | 2 | 14 | 1 |
| zelenila specijalne namjene | 7 | 19 | 21 | 50 | 23 | — |
| park-šume | 1 597 | 7 760 | 41 | 220 | 70 | — |
| ostale zelene površine | 2 525 | 1 657 | 6 248 | 4 103 | 1 121 | 5 |
| Ukupna zelena površina na 1 stanovnika (u m ²) | 90 | 268 | 444 | 317 | 100 | 8 |
| Uređena zelena površina na 1 stanovnika (u m ²) | 37 | 221 | 7,3 | 22 | 12 | 4,7 |
| Zgrade i stanovi 30. IX. 1954. | | | | | | |
| Broj zgrada | 36 978 | 38 676 ³⁾ | 11 506 | 12 744 | 12 042 | 1 236 |
| Zgrade sa vodovodom | 14 008 | 15 796 | 7 880 | 4 018 | 2 172 | 26 |
| Zgrade sa električnom strujom | 36 067 | 33 871 | 10 981 | 11 322 | 11 172 | 1 101 |
| Zgrade po katovima | | | | | | |
| prizemne zgrade | 29 978 | 29 602 | 7 598 | 7 518 | 9 238 | 1 042 |
| jednokatne | 3 745 | 5 510 | 2 935 | 4 428 | 2 559 | 180 |
| dvokatne | 1 369 | 1 910 | 559 | 493 | 181 | 5 |
| trokatne i višekratne zgrade | 1 886 | 1 654 | 413 | 302 | 64 | 9 |
| Broj stanova | 110 785 | 88 979 ³⁾ | 29 493 | 25 701 | 18 955 | 2 336 |
| Stanovi prema broju soba | | | | | | |
| bez sobe | 827 | 7 | 85 | 46 | 18 | 7 |
| posebne sobe | 17 744 | 14 017 | 3 019 | 2 001 | 1 837 | 455 |
| garsonjera | 2 260 | 1 810 | 162 | 303 | 35 | 80 |
| jednosoban stan | 39 772 | 37 583 | 9 438 | 5 694 | 4 471 | 450 |
| dvosoban stan | 31 339 | 23 156 | 10 335 | 10 850 | 8 577 | 968 |
| trosoban stan | 12 944 | 8 772 | 4 400 | 4 551 | 2 927 | 215 |
| četverosoban i višesoban stan | 5 898 | 3 634 | 2 054 | 2 256 | 1 090 | 161 |
| Površina stanova (u hilj. m ²) | 4 774 | 4 123 ³⁾ | 1 642 | 1 273 | 827 | 109 |
| Kultura | | | | | | |
| Javne biblioteke | | | | | | |
| broj javnih biblioteka | 25 | 22 | 14 | 12 | 8 | 1 |
| broj djela (u hilj.) | 473 | 191 | 120 | 64 | 35 | 4 |
| broj korisnika (u hilj.) | 31 | 28 | 15 | 13 | 14 | ... |
| Muzeji | | | | | | |
| broj muzeja | 15 | 27 | 11 | 5 | 7 | — |
| izloženi predmeti (u hilj.) | 15 | 68 | 21 | 23 | 5 | — |
| predmeti na čuvanju (u hilj.) | 387 | 736 | 208 | 123 | 34 | — |
| broj posjetilaca (u hilj.) | 170 | 386 | 129 | 139 | 69 | — |
| Kazališta | | | | | | |
| broj kazališta | 4 | 3 | 3 | 1 | 2 | 1 |
| broj mjesta | 3 192 | 2 334 | 2 085 | 592 | 1 218 | 475 |
| broj stanovnika na 1 mjesto | 150 | 152 | 68 | 235 | 103 | 36 |
| Kina | | | | | | |
| broj kina | 36 | 25 ⁴⁾ | 17 | 19 | 13 | 3 |
| broj sjedišta | 24 848 | 15 804 | 9 643 | 8 137 | 5 988 | 10 040 |
| broj stanovnika na 1 sjedalo | 19 | 22 | 15 | 17 | 21 | 16 |
| Radio stanice | | | | | | |
| broj radio stanica | 2 | 2 | 1 | 1 | 1 | 1 |
| broj radio pretplatnika | 57 357 | 49 330 | 22 469 | 13 220 | 11 269 | 886 |
| Zdravstvo | | | | | | |
| Bolnice | 11 | 27 ⁵⁾ | 2 | 2 | 4 | 1 |
| Broj kreveta | 5 708 | 6 524 | 2 772 | 1 846 | 1 551 | 224 |
| Ambulantno-polikliničke ustanove | 116 | 177 ⁵⁾ | 47 | 44 | 24 | 3 |
| Antituberkulozni dispanzer | 9 | 8 | 4 | 3 | 2 | 1 |
| Zubne ambulante | 36 | 24 ⁵⁾ | 11 | 16 | 14 | 2 |
| Dispanzeri i savjetovališta za žene | 13 | 8 ⁵⁾ | 7 | 1 | 2 | — |
| Dječje ambulante i poliklinike | 16 | 7 | 10 | 1 | 4 | 1 |
| Apoteke | 55 | 32 | 12 | 10 | 5 | 1 |
| Liječnici | 1 212 | 930 | 443 | 278 | 193 | 19 |
| Magistri | 193 | 157 ⁶⁾ | 54 | 23 | 23 | 3 |
| Broj stanovnika | | | | | | |
| na 1 krevet | 84 | 56 | 50 | 74 | 83 | 74 |
| na 1 liječnika | 394 | 380 | 315 | 491 | 665 | 873 |
| na 1 apoteku | 8 672 | 11 057 | 11 636 | 13 900 | 25 668 | 17 000 |
| na 1 magistra | 2 471 | 2 256 | 2 648 | 6 043 | 5 465 | 5 667 |

³⁾ Podaci prikazani u SGJ-56 ne obuhvataju čitavo područje koje je 1954 godine pripadalo gradu t. j. Markuševačku Trnavu, Resnički Gaj i Podsusedski Jarek. Podaci SGJ-56 prikazani su bez poslovnih zgrada.

⁴⁾ Izmjenjen obuhvat kina u odnosu na prikaz u SGJ-56

⁵⁾ Izmjenjen obuhvat u odnosu na prikaz u SGJ-56. Za ambulantno-polikliničke ustanove vidi primjedbe u Tab. 402.

⁶⁾ Statistički godišnjak FNRJ-56 prikazuje 190 diplomiranih magistara u kom podatku su uračunati i honorarni magistri.

PREDMETNI REGISTAR

U predmetnom registru su sadržani samo važniji pojmovi i predmeti i to samo tabelarnog i grafičkog dijela Godišnjaka. U registru postoje neke terminološke nedosljednosti pošto nomenklature u raznim granama statistike još nisu u potrebnoj mjeri međusobno usklađene. U registru treba tražiti predmete od niže grupacije prema višoj, pošto zbirni pojmovi viših grupacija ne obuhvataju uvijek sve pojedinačne slučajeve u kojima se pojavljuju niže grupacije. Tako na primjer, dok će se pod pojmom »Elektroenergija« naći sve stranice koje sadrže neki podatak o »elektroenergiji« bez obzira na obilježje (proizvodnja, distribucija, potrošnja, cijena i t. d.), dotle nije sigurno da se mo-

gu pod nekim drugim pojmom (»Elektroprivreda«, »Električna centrala«, »Industrija«) naći sve te strane. Ujedno se preporuča potražiti predmete po sinonimima, odnosno bliskim pojmovima, pošto nisu uvijek navedeni svi termini, koji su za te predmete uobičajeni. Ako se na primjer ne može naći »Posjetioci« treba tražiti »Turisti«. Osim toga potrebno je upozoriti da u registru nisu navedena pojedina obilježja, naročito ne u slučajevima kad se podrazumijeva samo po sebi da je traženo obilježje u Godišnjaku sigurno prikazano. Tako se ne može naći pojam »Srednja temperatura zraka«, već »Temperatura«. Brojevi uz pojmove i predmete označavaju strane Godišnjaka.

A

Administracija — osoblje 186
 Administrativno teritorijalna
 podjela 21, 25
 Aerotransport 152, 154
 Akademije umjetničke 72, 75, 80,
 81, 82
 Aktivno stanovništvo 39
 Aktivni osiguranici 69
 Akumulatori 108
 Alkoholna pića 109, 158, 163, 168
 Ambalaža 109
 Ambulante 57, 59
 Ambulantno-polikliničke usta-
 nove 57
 Antirabična stanica 65
 Antituberkulozni dispanzer 57
 Apoteke 60
 Autobusni saobraćaj 146, 147, 149,
 150, 151, 154
 Automobili 151, 154
 Austrija — turisti 164, 166
 Autobusne linije 149
 Avionski saobraćaj 152, 154

B

Balet 88, 89, 90
 Banke-kredit 191, 192
 Bare, trstici, ribnjaci 132, 137
 Barometarski pritisak 26, 28, 29
 Barovi 162
 Bazeni 66, 179
 Belgija — turisti 164, 166
 Beograd 204
 Bezalkoholna pića 163, 168
 Biblioteke 87
 Boje i lakovi 108
 Bolesnici 56
 Bolesti bubrega i spolovila —
 umrli 50
 Bolesti disala — umrli 50
 Bolesti novorođenčadi — umrli
 50
 Bolesti probavnih organa —
 umrli 50
 Bolesti srca, krvožilja — umrli
 50
 Bolnice, klinike, rodilišta 56
 Bolovanje osiguranika 61
 Bonboni 109
 Bor 137
 Bračna i vanbračna rođenja 45
 Brakovi 42, 43, 49, 51, 52
 Brašno 109, 158, 170
 Breskve 134
 Brontidi (potresi) 29
 Budžet 190, 191, 194
 Budžetsko osoblje 184, 186
 Buffeti 162
 Bukva 137
 Bundeve 133

C

Celuloza 109
 Cement 108, 158
 Cestovni saobraćaj 146, 148, 149,
 150, 151, 154
 Cigarete 109
 Cigla 108, 158
 Cijene 169

Cijene na malo 170, 171, 172
 Cijene usluga 170
 Cijene ugostiteljskih usluga 173
 Cijepljenje 65, 66
 Cipele 109, 158, 170, 171
 Crijep 158
 Crveni križ 198
 Crveni luk 133, 170, 171

Č

Čarape 109, 158, 170
 Časopisi 109
 Četinjare 137
 Čišćenje grada 178
 Čokoti vinove loze 135

D

Danska — turisti 164, 166
 Dezinfekcija 64
 Dijazokop papir 108
 Diplomiranje studenata 82
 Dispanzer 57, 58, 59
 Dječje ambulante i poliklinike
 58, 59
 Dječje jaslje 60
 Dječji dispanzeri 58
 Dječji dodatak 70
 Dječji domovi 68, 69
 Djetelina 133
 Dojenčadi 42, 43, 51
 Domovi — socijalni 68, 69
 Doseljeni stanovnici 51, 54
 Drama 88, 89
 Društvene organizacije 195, 196,
 198
 Društveni standard 97
 Drvenjača 109
 Drvena industrija i proizvodi 108
 Drvoprerađivači — zanatstvo 114,
 116, 122, 125, 129, 130
 Drvoređi 180
 Duhani i duhanski proizvodi 109,
 156, 157, 158
 Dunje 134

Đ

Đački domovi 68, 69
 Đonska koža 109

E

Ekonomске škole 72, 74
 Ekstrati za štavljenje 108
 Električna centrala 177
 Električni vodovi 177
 Električna energija u glavnim
 gradovima NR 204
 Elektrode za zavarivanje 108
 Elektroenergija 108, 170, 177
 Elektroindustrija i proizvodi 108
 Elektroprivreda 108, 177
 Elektrosprovodnici 108
 Elektrotehnička zanat. djelatnost
 114, 116, 122, 124, 128, 130
 Elektrotehnički materijal 157, 158,
 160
 Elektromreža 177
 Emajli 108
 Energetske sirovine 111

F

Fakulteti 72, 75, 80, 81, 82
 Filmovi — prikazani 91, 92
 Filmovi — proizvodnje 90, 109
 Filmska industrija 109
 Financije 189
 Firnisi 108
 Fiskulturne (športske) organiza-
 cije 195, 196, 197
 Fiskulturne škole 73
 Fotokemikalija 108
 Francuska — turisti 164, 166

G

Galerije 87, 88
 Geografski položaj Zagreba 24
 Gimnazije 72, 74
 Glavni gradovi NR 203
 Gostionice 162
 Goveda 135, 136
 Gradska groblja 181
 Gradska mljekara 177
 Gradska plinara 176
 Gradska kanalizacija u glavnim
 gradovima NR 204
 Gradske željeznice 150
 Gradski autobusi 147
 Gradski saobraćaj 146, 147, 148,
 149, 150, 151, 154
 Gradski statistički predjeli 22
 Gradski vodovod 176
 Gradski vodovodi u glavnim
 gradovima NR 204
 Građa rezana 108
 Građevinarstvo 139
 Građevinarstvo u glavnim
 gradovima NR 204
 Građevinska industrija 108
 Građevinske škole 72, 74
 Građevinski materijal 108, 156,
 157, 158
 Građevinski radovi 140
 Građevinsko zanatstvo 114, 116,
 122, 125, 128, 130
 Grafička industrija 109
 Grafička zanatska radinost 130
 Grah 133, 158, 170, 171
 Grahorica 133
 Gramofonske ploče 108
 Granice grada 24
 Grašak 133
 Grčka — turisti 164, 166
 Grmljavina — dani 26, 28, 29
 Groblja 181
 Grožđe 135
 Gubitci radnog vremena osigu-
 ranika 61
 Gumeni proizvodi 109
 Gustoća naseljenosti 38

H

Higijena 55
 Holandija — turisti 164, 166
 Hoteli — prenočišta 162, 163, 166
 Hrast 137

I

Igrokazi 88, 89, 90
 Indeks fizičkog obima ind. proizv. 110, 111
 Indeks fizičkog obima prodaje robe na malo 157
 Indeks kretanja zaposlenog osoblja u ind. poduzećima 110, 111
 Indeks troškova života 98, 104
 Industrija 105
 Industrija duhana 109
 Industrija gume 109
 Industrija kože i obuće 109
 Industrija u glaynim gradovima NR 204
 Industrijske i zanatske škole 72, 74
 Industrijska poduzeća i osoblje 106, 107
 Industrijska proizvodnja 108
 Industrijsko bilje 134
 Instalacioni materijal 108
 Invalidnine 70
 Invalidski domovi 69
 Italija — turisti 165, 166
 Izleti 167
 Izrade od cementa 108
 Izrade od papira, kartona i ljepenke 109
 Izvozno-uvozna poduzeća 159

J

Jabuke 134, 170, 171
 Jaja 159, 170, 171
 Jaslice 60
 Javna kupatila sezonska 179
 topla 66
 Javna kupatila u glaynim gradovima NR 204
 Javne biblioteke 87
 Javni autosaobraćaj 147, 149, 150
 Ječam 133, 170, 171
 Jedinstveni sindikati Jugoslavije 196
 Jela i smrča 137
 Jela i napitci 163, 168
 Jestivo ulje 109, 158, 159, 170
 Jugoslavenski crveni križ 198

K

Kablovske garniture 108
 Kajsije 134
 Kakao i proizvodi 158
 Kaljevi za peći 108
 Kanada — turisti 165, 166
 Kanalizacija 178
 Kapitalna izgradnja i društveni standard 140
 Karton i ljepenka 109
 Kaustična soda 158
 Kava 158
 Kavane 162
 Kavovina 109
 Kazališta 88, 89, 90, 95
 Kemijska industrija 108
 Kemijski proizvodi 108, 157, 158
 Kemijska zanatska djelatnost 114, 116, 122, 124, 128, 130
 Keramika 108
 Kinematografija 90, 91, 95
 Kišni dani 26, 28, 29
 Klaonica 137
 Klima 26, 27, 28, 29
 Knjige i brošure 109
 Knjige u bibliotekama 87
 Kobile 136

Koks plinara 108
 Kokoši 136, 170, 171
 Komunalna djelatnost 175
 Komunalna djelatnost u glaynim gradovima NR 204
 Konac 109, 170, 171
 Konačišta 162
 Koncerti 94
 Koncertne dvorane 95
 Konditorski proizvodi brašna 109
 Konfekcija 109
 Konji 135, 136
 Korisnici penzije 69, 70
 Košnice pčela 135, 136
 Košulje muške 170, 172
 Kotar Zagreb 199, 200, 202
 Koze 135
 Koža i obuća 109, 157, 158
 Kožno-venerični dispanzeri 59
 Krave 136
 Krčma 162
 Krediti kratkoročni 191, 192
 potrošački 192
 Kretanje stanovništva 41
 Krevetli u bolnicama 56
 u hotelima 163
 Krmno bilje 133, 134, 137
 Krumpir 133, 158, 170, 171
 Krovna ljepenka 108
 Kruh 158, 170
 Kruške 134
 Kružna putovanja 167
 Kultura, umjetnost, rasonoda 85
 Kultura u glaynim gradovima NR 204
 Kulturno umjetnička društva 95
 Kulturni umjetnički objekti 95
 Kukuruz 133, 158, 170, 171
 Kunići 135
 Kupališta topla i sezonska 66, 179
 Kupus i kelj 133

L

Laboratorij za pretragu živežnih namirnica 64
 Lake građevinske ploče 108
 Lakovi 108
 Lanene tkanine 158
 Lica privremeno van radnog odnosa 69, 70
 Lične usluge 114, 116, 122, 127, 130
 Lignit 170
 Liječnici 56, 57, 58, 59, 60
 Listovi v. pismonosne pošiljke
 Lišćare 137
 Livade 132, 133, 137
 Ljekarne v. apoteke
 Ljepenke i karton 109
 Ljubljana 204
 Loza vinova 135
 Lucerka 133
 Lues — zaraženi 59
 Luk crveni i bijeli 133, 170, 171
 Lutrija 194
 Lutrijska kola 194

M

Magarci 135
 Magistri u apotekama 60
 Majstorska škola 73, 74
 Marmelada 134, 170
 Maslac 159, 170, 171
 Masovne organizacije 195
 Mast 158, 159, 170, 171

Mašine i motori 108
 Mazge i mule 135
 Med 170
 Medicinske škole 72, 74
 Medicinsko osoblje 56, 57, 58, 59, 60
 Međumjesni saobraćaj 146, 150, 152, 154
 Menze i radničko-službenički restorani 162
 Meso i prerađevine 156, 158, 159, 170, 171
 Metalna industrija 108
 Metalni proizvodi 108, 156, 157
 Metaloprerađivačka zanatska djelatnost 114, 116, 122, 124, 128, 130
 Meteorološki podaci 26, 28, 29
 Migracija 51, 54
 Mlijeko 158, 159, 170, 171, 177
 Mlječni proizvodi 158, 159, 170
 Mljekara 177
 Mlinovi 124, 128
 Motocikli 151
 Motori 108
 Motorna vozila 151
 Mramorne ploče 108
 Mrkva 133
 Mrtvorodeni 42, 43, 44, 45, 46
 Mule i mazge 135
 Muzeji 87, 88

N

Namještaj 109, 156, 158
 Narodna omladina Jugoslavije 198
 Narodna sveučilišta 86
 Narodni odbori općina 21, 25
 Nasilne smrti 48, 50
 Nastavnici 73, 74, 75, 81
 Natron papir i vreće 109
 Nepismenost 33
 Neplodno zemljište 132, 137
 Nerobni promet ugostiteljstva 163
 Nesreće u saobraćaju 152
 Nesretni slučajevi — umrli 48
 Nizozemska, turisti v. Holandija
 Niže stručne škole 72, 74
 Njemačka — turisti 165, 166
 Norveška — turisti 165, 166
 Novine 109

O

Obdaništa 68, 69
 Oblačni dani 27
 Obojena metalurgija 108
 Oboljenja osiguranika 61
 Oborine 26, 28, 29
 Obuća 109, 156, 158, 170, 171
 Odjeća 109
 Odlijevci 108
 Odseljeni stanovnici 51, 54
 Oglasno-reklamne površine 182
 Ogrijev 156, 157, 158, 170
 Olovke 108
 Omladinski domovi 68, 69
 Općine 21, 25
 Opera 88
 Opereta 88, 89
 Oprema djeteta, oprema 70
 Opseg i granice grada 24
 Oranice i vrtovi 132, 134, 137
 Orasi 134
 Organizacije, društvene i sportske 195
 Orkestri 93

Osiguranje 193
 Osmogodišnje škole 72, 74
 Osnovne škole 72, 74
 Osobe socijalno zaštićene 68, 69
 Osoblje
 plaćeno iz budžeta 184, 186
 privremeno izvan radnog
 odnosa 69, 187, 188
 zaposleno u privredi 106, 184,
 185, 186, 188
 Otštete iz osiguranja 193
 Ovce 135, 136

P

Paketi 153
 Pamučni konac 109
 Pamučna konfekcija 158, 170, 171
 Pamučno predivo 109
 Pamučna tkanina 109, 158
 Papir 109, 157
 Paprika 133
 Paradajz v. rajčica
 Parkovi i zelenila 180
 Parkovi u glavnim gradovima NR
 204
 Park-šume 180
 Pašnjaci 132, 133, 137
 Pčele-košnice 135, 136
 Peći i štednjaci 108, 158
 Pekmez 134, 170
 Penzioneri 69, 70
 Perad 135, 136
 Perivoji 180
 Petrolej 158
 Pismanosne pošiljke 153
 Pitomi zečevi 135
 Pivo 109, 163, 168, 170
 Plin, plinara 108, 176
 Plinara 176
 Plinski vodovi 176
 Ploče, kamene i mramorne 108
 Područje grada 21, 24, 30
 Područje kotara 199, 200, 202
 Poduzeća industrijska 106, 107
 Pogrebne ustanove 181
 Pokopani 181
 Poljoprivreda 131
 Poljoprivredne površine 132, 133,
 134, 135, 137
 Poljoprivredne škole 72
 Poljoprivredne sprave i alati 158
 Pomoćna sredstva za kožu i
 gumu 108
 Pomoćna sredstva za tekstil 108
 Porezi 191
 Porodične potpore 70
 Porodični budžet 97, 98
 Portland-cement 108
 Posjetioci hotela 163
 Posuđe 108, 158
 Pošta, telegraf, telefon
 mreža 153
 promet 153
 Poštanski sanduci 153
 Pošte 153
 Poštode 61
 Potresi 29
 Povrće 133, 134, 137, 138, 156, 158,
 159
 Površine grobova 181
 Površine NOG-a 24, 25, 30
 Površine za oglase, reklame 182
 Požari 182
 Prehrambena industrija 109
 Prehrambena zanatska radinost
 114, 116, 122, 126, 130
 Prehrambeni proizvodi 156, 157,
 158, 159, 170

Premije osiguranja 193
 Prenosišta 163
 Prerada grožđa u domaćinstvima
 135
 Prerada kože — zanatska 114,
 116, 122, 126, 129, 130
 Prerada nemetala 108
 Prerada papira — zanatska 114,
 116, 122, 126, 129, 130
 Prerada tekstila — zanatska 114,
 116, 122, 126, 129, 130
 Prerada uglja 108
 Prerada voća u domaćinstvima
 134
 Prerađevine voća i povrća 158
 Prerada zemlje, kamena i stakla
 — zanatska 114, 116, 122, 125,
 130
 Presovani proizvodi 108
 Prevoz putnika 146, 147, 148, 149,
 150, 151, 152, 154
 Prevoz robe 146, 150, 151, 152
 Prihodi budžeta 190, 191, 194
 Prihodi od stanovništva 191
 Prirodni prirast stanovništva 42
 Privatne sobe, turisti 166
 Prodavačko osoblje 156,
 Prodavaonice, radnje 156
 Produktivna površina 132
 Proizvodi od drveta 108, 157
 Proizvodi električne energije 108
 Proizvodi i prerada papira 109
 Promet trgovine na malo 156, 160
 Promet ugostiteljstva 163, 168
 Prosvjeta, v. školstvo
 Pšenica 133, 158, 171
 Putnički saobraćaj 146, 147, 148,
 149, 150, 151, 152, 154

R

Radinost — zanatstvo 113
 Radio-aparati 93, 96, 158
 Radio emisije 92
 Radiofonija 93
 Radio pretplatnici 93, 96
 Radio stanice 92
 Radionice zanatske 114, 116, 122,
 124, 128
 Radni dani izgubljeni 61
 Radni odnosi 183
 Radnici 106, 107, 184, 185, 187, 188
 Radnički dom — dvorana 95
 Radnički tehnikum 73, 74
 Radničko-službenički restoran i
 menze 162
 Radnje zanatske 114, 116, 122,
 124, 128
 Rajčica 133
 Rakija 134, 135, 163, 168, 170, 171
 Rasadnici 134
 Rashodi budžeta 190, 194
 Raskužni zavod 64
 Rasvjetni plin 176
 Rasvjetni plin u glavnim grado-
 vima NR 204
 Ratarstvo 133
 Ratni vojni invalidi 68
 Razonoda 85
 Razvedeni brakovi 42, 51, 52, 53
 Razvodni uređaji 108
 Raž 133, 158
 Restorani 162
 Revije i časopisi 109
 Rezana građa 108, 158
 Riba i prerađevine 158
 Ribarnice 177
 Riža 158, 170

Rodilišta, klinike, bolnice 56
 Rodenja 42, 43, 44, 45, 46
 Rotacione mašine 108

S

SAD — turisti 165, 166
 Samoborac — gradska željeznica
 150
 Samoubistva 48
 Sandale 109, 158
 Sanduci 108
 Sanitarna inspekcija 63
 Saobraćaj 145
 Saobraćaj u glavnim gradovima
 NR 204
 Saobraćajne nezgode 152
 Saobraćajne škole 72, 74
 Saobraćaj u privredi 151
 Sapun 108, 158
 Sarajevo 204
 Savez boraca Jugoslavije 198
 Savez ratnih vojnih invalida
 Jugoslavije 198
 Savez komunista Jugoslavije 198
 Savez sindikata Jugoslavije 196,
 198
 Sijalice 108, 158
 Sindikati 196, 198
 Skoplje 204
 Slastičarne i zdravljaci 162
 Službenici 184, 187, 188
 Smeće 178
 Smrti v. umiranje
 Smrtnost dojenčadi 42, 43, 51
 Snježni dani 27, 28, 29
 Socijalistički savez radnog na-
 roda Jugoslavije 198
 Socijalna zaštita 68
 Socijalne pomoći 68
 Socijalne ustanove 68, 69
 Socijalno osiguranje 69, 70
 Socijalno staranje 67
 Sol 158
 Spolne bolesti 62
 Sport v. šport
 Srećke 194
 Srednje stručne škole 72, 74
 Srednje škole za opće obrazo-
 vanje 72, 74
 Sredstva za zaštitu bilja 158
 Stadion — Maksimir 179
 Stambena izgradnja 140, 141
 Stambene zgrade 141
 Stanica za hitnu pomoć 66
 Stanovi 139, 141, 142, 143, 144
 Stanovi u glavnim gradovima NR
 204
 Stanovništvo
 aktivno 39
 aktivnost, veličina zemljišnog
 posjeda i položaj u zanima-
 nju 34, 35
 aktivnost, zanimanje, privredni
 sektor 34, 35
 bračno stanje, spol 33
 broj stanovnika 25
 gustoća naseljenosti 38
 kretanje 41
 pismenost 33
 rođeno u Zagrebu i van
 Zagreba 33
 starost, spol, mjesto rođenja 36
 u glavnim gradovima NR 204
 Stočarstvo 135
 Stočna hrana 133, 157
 Stočna repa 133
 Stočno sajmište 177
 Stoka 135, 136

Stoka zaklana 137
Stručne škole 72, 74
Studenti 73, 75, 80, 81, 82, 84
Suhe šljive 134, 170
Suho voće 134
Sunce — sijanje 27, 28, 29
Suncokret 133
Suražica 133
Sveučilište 73, 75, 80, 81, 82
Svilena konfekcija 158
Svilene tkanine 109, 158, 170, 171
Svinje 135, 136

Š

Šajak 170, 171
Šamotne opeke 108
Šećer 158, 170
Šibice 158,
Šikare 137
Šišanje 170
Šivanje odijela 170
Škole 72, 74, 75
Škole učenika u privredi 72, 74
Škole za defektnu djecu 73, 74
Škole za obrazovanje nastavnog kadra 72, 74
Škole za odgojitelje 72, 74
Škole za odrasle 73, 74
Škola za obrazovanje radnika 73, 74
Škole sa praktičnom obukom 72, 74
Školske poliklinike 59,
Školstvo 71,
Škrobne preradevine 109
Šljive 134
Šljive suhe 134, 170
Športska društva 196, 197
Športske i masovne organizacije 195
Športski stadion Maksimir 179
Štamparske i uljene boje 108
Štavila 108
Štednja 193
Štednjaci 108
Štićenici u domovima 68, 69
Štofovi 170, 172
Šumarstvo 131
Šume i šumske površine 137
Šumsko zemljište 132, 137
Švedska — turisti 165, 166
Švicarska — turisti 165, 166

T

Tehničke škole 72, 74
Tekstilna industrija i proizvodi 109
Tekstilni proizvodi 109, 156, 157, 158, 170, 171
Tekuća goriva i maziva 158,
Telefon 153
Telefonske centrale 108
Telefonski pretplatnici 153
Telefonski razgovori 153
Telegrami 153
Temperature 26, 28, 29
Teretna vozila 150, 151, 154
Teritorijalna podjela
administrativna podjela 21, 25
statistička 22
Termoelektrična energija 108
Teška kožna obuća 109
Tikve v. bundeve
Titograd 204
Tjestenine 158
Tkanine 109, 158
Tkanina od umjetne svile 109, 158, 170, 171

Tlak 26, 28, 29
Tramvaji 147
Tramvajska mreža 147
Tramvajske linije 148
Tramvajski saobraćaj 146, 147, 148, 154
Transformatori 108
Transportna sredstva v. vozni park
Trešnje 134
Trgovačka mreža na malo 156, 160
Trgovi (tržnice) 177
Trgovina 155,
Trgovina — krediti 192
Trgovina na veliko 159
Trgovina u glavnim gradovima NR 204
Trikotaža 109, 158
Troškovi života 97, 98
Trstici i bare 132, 137
Tržišta 177
Tuberkuloza — nalazi 57
Tuberkuloza — umrli 50
Turska — turisti 165, 166
Turisti 164, 166, 167, 168
Turizam 161

U

Ubistva 48
Učenicima osnovnih i srednjih škola 72, 74, 83
Učenicima u privredi 72, 74, 185, 188
Učinski transformatori 108
Učiteljske škole 73, 74
Ugalj 156, 158
Ugari 134
Ugostiteljska mreža 162
Ugostiteljske radnje 162
Ugostiteljstvo 161
Ugostiteljstvo u glavnim gradovima NR 204
Ukupne površine 132
Ukupno stanovništvo 31
Ulice, najvažnije 24
Ulozi na štednju 193
Uljene i štamparske boje 108
Ulje jestivo 109, 158, 159, 170
Umiranja 42, 43, 44, 45, 46, 47, 48, 49, 50, 51, 62
Umjetničke akademije 73, 78, 80, 81, 82
Umjetničke galerije i zbirke 87, 88
Umjetničke škole 73, 74, 82
Umjetnost, kultura 85
Umjetno gnojivo 158
Upravno teritorijalna podjela 21, 25
Upravno teritorijalne promjene 25, 30
Uredaji za ventilaciju i klimatizaciju 108
Usluge, cijene 170
Uslužno komunalno-zanatstvo 114, 116, 122, 127, 130
Uspinjača 149
Uvozna, izvozna poduzeća 159
Uzroci smrti 50

V

Vakcinacija, cijepljenje 65, 66
Valjana roba 108
Vanbračna i bračna rođenja 45
Variete 95
Vatrogasni aparati 108
Vatrogasna milicija 182
Vedri dani 27

Velesajam 159, 160
Velika Britanija — turisti 165, 166
Veze 145
Veze u glavnim gradovima NR 204
Vino 109, 163, 168, 170, 171
Vinogradi 132, 135, 137
Vinogradarstvo 135
Vino — proizvodnja 135
Vinova loza, čokoti 135
Visoke i više škole, fakulteti 73, 75, 79, 80, 81, 82
Visina grada nad morem 24,
Višnje 134
Vitalitet 42, 43
Vlaga 26
Voćarstvo 134
Voće 134, 156, 158, 159
Voćna stabla 134
Voćni sokovi 134
Voćnjaci 132, 137
Voda 176,
Vodovod 176,
Vozni park 147, 150, 151, 154
Vunena konfekcija 158
Vunene tkanine 109, 158
Vuneno predivo 109

Z

Zagreb 21, 206
Zagrebački velesajam 159, 160
Zahodi javni 178
Zaklana stoka 137
Zanatska poduzeća 114, 130
Zanatska djelatnost 114, 116, 122, 124
Zanatske radnje 114, 116, 122, 124, 128
Zanatsko osoblje 114, 116, 122, 124, 128, 130
Zanatstvo 113
Zanatstvo u glavnim gradovima NR 204
Zanimanje v. stanovništvo
Zaposleno osoblje 184, 185
Zarazne bolesti 62
Zarazne bolesti — umrli 50, 62
Zasijane površine 133, 134, 137
Zavodi za invalide 69,
Zavod za odrasle slijepe 69
Zavod za defektnu djecu 69
Zbirke 87, 88
Zborovi profesionalni 94
Zdravljači 162
Zdravstvene stacionarne ustanove 56
Zdravstvo 55
Zdravstvo u glavnim gradovima NR 204
Zemljište 132, 137
Zemljotresi 29
Zgrade 139, 141
Zgrade i stanovi 139, 140, 141
Zgrade i stanovi u glavnim gradovima NR 204
Zob 133
Zoološki vrt 96
Zračna luka Zagreb 152
Zračni saobraćaj 152, 154
Zubne ambulante 57,

Ž

Željeznice 146, 150
Žestoka alkoholna pića 109, 163, 168
Žitarice 133, 134, 137, 138, 159
Živčana oboljenja — umrli 50
Živo rođeni 42, 43, 44, 45, 46

STATISTIČKI GODIŠNJAK ZAGREBA 1956

Štampanje dovršeno 31. svibnja 1957 u 1000 primjeraka

212 strana, cijena u prodaji sa polukožnatim uvezom Din 1.500.—

